

ປຶ້ມກ່າວເຖິງການພັດທະນາ



ການນຳໃຊ້ພາສາລາວ

ກະຊວງສຶກສາທິການ ແລະ ກິລາ

2024



# ຫຼັກການພື້ນຖານ ການນຳໃຊ້ພາສາລາວ (ເຫຼັ້ມ 1)

ໂຄງການຄົ້ນຄວ້າ ແລະ ຮຽບຮຽງຫຼັກການພື້ນຖານການນຳໃຊ້ພາສາລາວ  
ພາຍໃຕ້ການຊີ້ນຳຂອງລັດຖະບານ ສປປ ລາວ  
ຈັດຕັ້ງປະຕິບັດໂດຍ ຄະນະກຳມະການຄົ້ນຄວ້າພາສາລາວ,  
ສະຖາບັນຄົ້ນຄວ້າວິທະຍາສາດການສຶກສາ,  
ກະຊວງສຶກສາທິການ ແລະ ກິລາ  
ສະໜັບສະໜູນທຶນໂດຍ ລັດຖະບານອິດສະຕຣາລີ ແລະ ງົບປະມານແຫ່ງລັດ

ກະຊວງສຶກສາທິການ ແລະ ກິລາ  
2024



- ຄະນະຮຽບຮຽງ:** ປອ ອ່ອນແກ້ວ ນວນນະວົງ  
 ຮສ.ປທ ແສງພ້າ ໂຫລານຸພາບ  
 ພິມມາ ຄໍາມັງ  
 ປທ ສິມແສງ ໄຊຍະວົງ  
 ລັດສະໝີ ໄຊຍະສິດ
- ຄະນະກວດແກ້:** ສຈ.ປອ ບໍ່ແສງຄໍາ ວົງດາລາ  
 ຮສ.ປອ ຄໍາຜາຍ ສີສະຫວັນ  
 ສຈ.ປອ ບົວລີ ປະພາພັນ
- ທີ່ປຶກສາ:** ປອ ພັນຄໍາ ວິພາວັນ
- ຄະນະຊີ້ນຳ:** ສຈ.ປອ ກິແກ້ວ ໄຂຄໍາພິທູນ  
 ຮສ.ປອ ພຸດ ສິມມາລາວົງ  
 ປອ. ນ. ສີສຸກ ວົງວິຈິດ  
 ຮສ.ປອ ອານຸລິມ ວິໄລພອນ  
 ປທ ສີທອງ ສີຂາວ
- ພິມເຂົ້າໜ້າ:** ປທ.ນ. ສຸດດາພອນ ແກ້ວບົວສະໄໝ
- ຮູບປະກອບ:** ຈະເລີນສັກ ຄໍາສັກປະສິດ  
 ແກ້ວມະນີ ດວງວິໄລ
- ພິສູດອັກສອນ:** ປອ ອ່ອນແກ້ວ ນວນນະວົງ
- ດ້ວຍການຮ່ວມມືຈາກ:** ປອ.ນ. ແກ້ວມະນີ ທອງປະເສີດ  
 ປທ ມີໄຊ ສຸກຈະເລີນ  
 ໂອທອງ ຄໍາອິນຊູ  
 ພະອາຈານ ກິແກ້ວ ຈັນທະນິງສີ

**ດ້ວຍການກວດຜ່ານ ແລະ ປະກອບຄໍາເຫັນຈາກ:**

ບຸນໜັກ ດາລາງາແກ້ວ,  
ຄູນທິນ ໄຊທິເລີດ,  
ປທ ແສງດາວເດດ ກັດຕິຍະສັກ,  
ປທ ປັນຍາ ຈັນທະວົງ,  
ຊານໄຊ ສະເດັດຕັນ,  
ປີຄໍາ ວົງພັກດີ,  
ປອ ຂວັນເທວາ ພິນເສນາ,  
ສູນທອງ ພາວັນ,  
ປທ ບຸນເຖິງ ແສງມະນີ,  
ສຸກສາຄອນ ວົງໄຊ,  
ສຸພິ ນໍລິນທາ,  
ປທ ແກ່ນຈັນ ບຸນເຕີມ,  
ປທ ບຸນເພັງ ສຸພາບ,

ຫ້ອງວ່າການສໍານັກງານນາຍົກລັດຖະມົນຕີ  
ຫ້ອງວ່າການສໍານັກງານນາຍົກລັດຖະມົນຕີ  
ກະຊວງພາຍໃນ  
ກະຊວງສຶກສາທິການ ແລະ ກິລາ  
ກະຊວງການຕ່າງປະເທດ  
ກະຊວງແຮງງານ ແລະ ສະຫວັດດີການສັງຄົມ  
ກະຊວງເຕັກໂນໂລຊີ ແລະ ການສື່ສານ  
ກະຊວງອຸດສາຫະກຳ ແລະ ການຄ້າ  
ກະຊວງກະສິກຳ ແລະ ປ່າໄມ້  
ກະຊວງໂຍທາທິການ ແລະ ຂົນສົ່ງ  
ກະຊວງຍຸຕິທຳ  
ກະຊວງການເງິນ  
ກະຊວງຖະແຫຼງຂ່າວ, ວັດທະນະທຳ ແລະ  
ທ່ອງທ່ຽວ

**ດ້ວຍການຮັບຮອງຈາກ:**

ສະພາວິທະຍາສາດແຫ່ງຊາດ



ສາທາລະນະລັດ ປະຊາທິປະໄຕ ປະຊາຊົນລາວ  
ສັນຕິພາບ ເອກະລາດ ປະຊາທິປະໄຕ ເອກະພາບ ວັດທະນະຖາວອນ

ນາຍົກລັດຖະມົນຕີ

ເລກທີ 333/ນຍ  
ນະຄອນຫຼວງວຽງຈັນ, ວັນທີ 19.07.2024

ດໍາລັດ

ວ່າດ້ວຍການຮັບຮອງ ແລະ ປະກາດໃຊ້ ຫຼັກການຜື້ນຖານການນໍາໃຊ້ພາສາລາວ

- ອີງຕາມ ກົດໝາຍວ່າດ້ວຍລັດຖະບານ ສະບັບປັບປຸງເລກທີ 03/ສພຊ, ລົງວັນທີ 16 ພະຈິກ 2021.
- ອີງຕາມ ໜັງສືສະເໜີ ຂອງສະພາວິທະຍາສາດແຫ່ງຊາດ ສະບັບເລກທີ 003/ສວຊ, ລົງວັນທີ 25 ມິຖຸນາ 2024.

ນາຍົກລັດຖະມົນຕີ ອອກດໍາລັດ:

- ມາດຕາ 1 ຮັບຮອງ ແລະ ປະກາດໃຊ້ຫຼັກການຜື້ນຖານການນໍາໃຊ້ພາສາລາວ ເຫຼັ້ມ 1 ແລະ ເຫຼັ້ມ 2.
- ມາດຕາ 2 ມອບໃຫ້ສະພາວິທະຍາສາດແຫ່ງຊາດ ເປັນເຈົ້າການປະສານ ສົມທົບກັບບັນດາກະຊວງ, ອົງການລັດທຽບເທົ່າກະຊວງ, ອົງການປົກຄອງທ້ອງຖິ່ນ ແລະ ພາກສ່ວນທີ່ກ່ຽວຂ້ອງ ຜັນຂະຫຍາຍ ແລະ ຈັດຕັ້ງປະຕິບັດຫຼັກການຜື້ນຖານໃນການນໍາໃຊ້ພາສາລາວດັ່ງກ່າວໃຫ້ປະກົດຜົນເປັນຈິງ.
- ມາດຕາ 3 ບັນດາກະຊວງ, ອົງການລັດທຽບເທົ່າກະຊວງ, ອົງການປົກຄອງທ້ອງຖິ່ນ ແລະ ພາກສ່ວນທີ່ກ່ຽວຂ້ອງ ຈົ່ງຮັບຮູ້ ແລະ ໃຫ້ການຮ່ວມມື ເພື່ອຈັດຕັ້ງປະຕິບັດດໍາລັດສະບັບນີ້ ໃຫ້ໄດ້ຮັບຜົນເປັນຢ່າງດີ.
- ມາດຕາ 4 ດໍາລັດສະບັບນີ້ ມີຜົນສັກສິດນັບແຕ່ວັນລົງລາຍເຊັນເປັນຕົ້ນໄປ.

ນາຍົກລັດຖະມົນຕີ



ສອນໄຊ ສິພັນດອນ



## ຄຳນຳ

ຫຼັກການພື້ນຖານການນຳໃຊ້ພາສາລາວເຫຼັ້ມ 1 ນີ້ ຮຽບຮຽງຂຶ້ນເພື່ອເປັນຄູ່ມືສຳລັບການນຳໃຊ້ພາສາລາວ ເວົ້າລວມ, ເວົ້າສະເພາະແມ່ນເພື່ອເປັນບ່ອນອີງໃນການຂຽນ, ຮຽບຮຽງ ແລະ ຈັດພິມປຶ້ມແບບຮຽນ, ປຶ້ມຄູ່ມືຄູ, ປຶ້ມວັດຈະນານຸກົມ, ເອກະສານທາງການ, ສື່ສັ່ງພິມ ແລະ ສື່ເອເລັກໂຕຣນິກຕ່າງໆ ໃຫ້ມີຄວາມຖືກຕ້ອງ ແລະ ເປັນເອກະພາບກັນ; ເປັນບ່ອນອີງໃນການຈັດການຮຽນການສອນພາສາລາວ, ການຄົ້ນຄວ້າ, ພັດທະນາ ແລະ ການນຳໃຊ້ພາສາລາວຢູ່ໃນສັງຄົມ.

ການຄົ້ນຄວ້າຮຽບຮຽງປຶ້ມເຫຼັ້ມນີ້, ຄະນະຮຽບຮຽງໄດ້ຄົ້ນຄວ້າເອກະສານອ້າງອີງຕ່າງໆ ທັງເປັນພາສາລາວ ແລະ ພາສາຕ່າງປະເທດ ກ່ຽວກັບຫຼັກພາສາ (ໄວຍາກອນ), ການນຳໃຊ້ພາສາ, ຫຼັກການຂຽນທັບສັບພາສາ, ວັດຈະນານຸກົມ ແລະ ອື່ນໆ.

ປຶ້ມຫຼັກການພື້ນຖານການນຳໃຊ້ພາສາລາວເຫຼັ້ມ 1 ນີ້ ປະກອບດ້ວຍ 4 ພາກ ທີ່ເປັນຫຼັກການພື້ນຖານ ຄື: (1) ການນຳໃຊ້ຕົວອັກສອນລາວ, (2) ການນຳໃຊ້ຄຳໃນພາສາລາວ, (3) ການນຳໃຊ້ວະລີ ແລະ ປະໂຫຍກໃນພາສາລາວ, (4) ຫຼັກການ ແລະ ວິທີແຕ່ງກາບກອນ.

ຄະນະຮຽບຮຽງຂໍສະແດງຄວາມຂອບໃຈມາຍັງນັກວິຊາການ, ຜູ້ຊ່ຽວຊານ ແລະ ຜູ້ຊົງຄຸນວຸດທິທັງຫຼາຍຈາກກະຊວງ, ກົມກອງ ແລະ ທ້ອງຖິ່ນຕ່າງໆ ທີ່ໄດ້ປະກອບສ່ວນໃນການຄົ້ນຄວ້າ ແລະ ປະກອບຄຳເຫັນ ອັນໄດ້ເຮັດໃຫ້ປຶ້ມເຫຼັ້ມນີ້ມີຄວາມສົມບູນ ແລະ ສາມາດຈັດພິມອອກນຳໃຊ້ໄດ້. ເຖິງຢ່າງໃດກໍຕາມ, ໃນການຈັດພິມຄັ້ງທຳອິດນີ້ ກໍອາດຈະບໍ່ປາສະຈາກຂໍ້ຂາດຕົກບົກພ່ອງບາງປະການ, ຄະນະຮຽບຮຽງຍິນດີຮັບເອົາທຸກຄຳຕຳນິຕິຊົມຈາກທ່ານທັງຫຼາຍ ເພື່ອນຳໄປປັບປຸງຫຼັກການພື້ນຖານການນຳໃຊ້ພາສາລາວ ໃຫ້ມີຄວາມສົມບູນຢັ້ງຢືນຂຶ້ນໃນອະນາຄົດ.

ຄະນະກຳມະການຄົ້ນຄວ້າພາສາລາວ  
ກະຊວງສຶກສາທິການ ແລະ ກິລາ



## ສາລະບານ

ພາກ

ໜ້າ

<b>ພາກທີ I ຫຼັກການພື້ນຖານການນຳໃຊ້ຕົວອັກສອນລາວ.....</b>	<b>1</b>
ສຽງໃນພາສາລາວ.....	1
ວ່າດ້ວຍພະຍັນຊະນະ .....	10
ວ່າດ້ວຍສະຫຼະ .....	20
ວ່າດ້ວຍວັນນະຍຸດ .....	33
ເຄື່ອງໝາຍວັກຕອນໃນພາສາລາວ .....	40
ຕົວເລກລາວ ແລະ ການນັບ .....	58
ການໃຊ້ອັກສອນຫຍໍ້ .....	63
ການໃຊ້ສະຫຼະສຽງສັ້ນ ແລະ ສະຫຼະສຽງຍາວ .....	70
ການໃຊ້ສະຫຼະ ໄx ແລະ ໃx .....	73
ການຍະຫວ່າງ .....	87
ການໃຊ້ຕົວອັກສອນລາວໃນສື່ສົ່ງພິມ .....	97
ຮູບແບບຕົວອັກສອນລາວໃນປຶ້ມແບບຮຽນຂອງກະຊວງສຶກສາທິການ ແລະ ກິລາ .....	102
<b>ພາກທີ II ຫຼັກການພື້ນຖານການນຳໃຊ້ຄຳໃນພາສາລາວ.....</b>	<b>107</b>
ພະຍາງ .....	107
ຄຳ .....	111
ລັກສະນະຂອງການສ້າງຄຳໃນພາສາລາວ .....	113
ປະເພດຄຳໃນພາສາລາວ .....	124
ຫຼັກການໃຊ້ຄຳທີ່ມີເຄົ້າມາຈາກພາສາປາລີ-ສັນສະກິດ ແລະ ພາສາຕ່າງປະເທດ.....	149
ຫຼັກບາງປະການໃນການໃຊ້ຄຳເພື່ອການສື່ສານໃນພາສາລາວ .....	154
<b>ພາກທີ III ຫຼັກການພື້ນຖານການນຳໃຊ້ວະລີ ແລະ ປະໂຫຍກໃນພາສາລາວ.....</b>	<b>175</b>
ວະລີ ຫຼື ກຸ່ມຄຳ .....	175
ປະໂຫຍກ .....	181
ຫຼັກບາງປະການກ່ຽວກັບການນຳໃຊ້ປະໂຫຍກເຂົ້າໃນການຂຽນ .....	192

<b>ພາກທີ IV ຫຼັກການ ແລະ ວິທີແຕ່ງກາບກອນ.....</b>	<b>194</b>
ວ່າດ້ວຍກາບ .....	194
ວ່າດ້ວຍກອນ .....	202
ວ່າດ້ວຍໂຄງ .....	232
ວ່າດ້ວຍຮ່າຍ.....	240
ວ່າດ້ວຍສານ .....	248
<b>ເອກະສານອ້າງອີງ .....</b>	<b>251</b>

# ພາກທີ I

## ຫຼັກການພື້ນຖານການນຳໃຊ້ຕົວອັກສອນລາວ

### 1. ສຽງໃນພາສາລາວ

#### 1. ຄວາມໝາຍ

ທຸກໆພາສາທີ່ມີໃຊ້ຢູ່ໃນໂລກຂອງພວກເຮົາໃນປັດຈຸບັນນີ້ ລ້ວນແຕ່ເປັນພາສາທີ່ມີສຽງສະເພາະຂອງໃຜມັນ, ພາສາລາວກໍເຊັ່ນດຽວກັນ ເປັນພາສາທີ່ມີສຽງເປັນເອກະລັກສະເພາະຂອງຕົນເອງ. ເວລາທີ່ສື່ສານກັນ ເພື່ອສະໜອງຄວາມຕ້ອງການຕ່າງໆ ເຊັ່ນ: ຄົນລາວເມື່ອທັກຖາມຂໍຄວາມຊ່ວຍເຫຼືອ ຫຼື ສະແດງຄວາມຮູ້ສຶກອອກມາໃຫ້ຜູ້ອື່ນຮູ້, ກໍຈະມີການເບິ່ງສຽງອອກມາເປັນຄຳເວົ້າ ເພື່ອໃຫ້ອີກຝ່າຍໜຶ່ງເຂົ້າໃຈຈຸດປະສົງຂອງຕົນ. ສຽງທີ່ເບິ່ງອອກມາໃນເວລາສື່ສານກັນນັ້ນ ເອີ້ນວ່າ ສຽງໃນພາສາລາວ.

#### 2. ຖານທີ່ເກີດຂອງສຽງ

ສຽງໃນພາສາລາວເກີດມາຈາກການໃຊ້ອະໄວຍະວະຕ່າງໆ ຊຶ່ງແຕ່ລະພາກສ່ວນ ສາມາດເຮັດໃຫ້ສຽງເວົ້າແຕກຕ່າງກັນໄປ.

ອະໄວຍະວະທີ່ມີໜ້າທີ່ໂດຍກົງໃນການອອກສຽງເວົ້າໄດ້ແກ່ ຮິມສິບ, ແຂ້ວ, ເຫືອກ, ເພດານແຂງ, ເພດານອ່ອນ, ລິ້ນໄກ່, ຜິງດັງ, ລິ້ນ, ກອງສຽງ, ຜິງຄໍ ແລະ ເສັ້ນສຽງ. ອະໄວຍະວະທີ່ກ່າວມານັ້ນນັບທັງປອດ ແລະ ຫູອດລົມ ເຮັດວຽກປະສານກັນ ຈຶ່ງພາໃຫ້ເກີດເປັນສຽງຂຶ້ນ ເພື່ອໃຊ້ສື່ຄວາມໝາຍລະຫວ່າງມະນຸດດ້ວຍກັນ.

#### 3. ຊະນິດຂອງສຽງໃນພາສາລາວ

ສຽງໃນພາສາລາວແບ່ງອອກເປັນ 3 ຈຳພວກ ຄື: ສຽງສະຫຼະ, ສຽງພະຍັນຊະນະ ແລະ ສຽງວັນນະຍຸດ.

##### 3.1 ສຽງສະຫຼະ

ສຽງສະຫຼະ ແມ່ນສຽງທີ່ຖືກເບິ່ງອອກມາທາງປາກ ໂດຍທີ່ບໍ່ມີອະໄວຍະວະສ່ວນໃດໃນປາກມາອັດຕັນທາງລົມໄວ້, ແຕ່ອະໄວຍະວະໃນປາກອາດຢູ່ໃນລັກສະນະ ແລະ ຕຳແໜ່ງຕ່າງໆທີ່ເຮັດໃຫ້ຜິງປາກມີລັກສະນະຕ່າງກັນໄດ້ຫຼາຍແບບ. ລົມທີ່ຜ່ານອອກມາຈຶ່ງ

ເກີດເປັນສຽງຕ່າງກັນ. ສຽງສະຫຼະໃນພາສາລາວມີ 24 ສຽງ ເປັນສຽງສະຫຼະເຄົ້າ 18 ສຽງ ແລະ ສະຫຼະ ປະສົມ 6 ສຽງ.

### 1) ສຽງສະຫຼະເຄົ້າ

ສຽງສະຫຼະເຄົ້າມີ 18 ສຽງ ດັ່ງນີ້:

ສະຫຼະສຽງສັ້ນ		ສະຫຼະສຽງຍາວ	
xະ	/a/	xາ	/a:/
ຶ	/i/	ຶ	/i:/
ຶ	/u/	ຶ	/u:/
ຸ	/u/	ຸ	/u:/
ເxະ	/e/	ເx	/e:/
ແxະ	/ɛ/	ແx	/ɛ:/
ເxາະ	/ɔ/	ໍ	/ɔ:/
ໂxະ	/o/	ໂx	/o:/
ເຶ	/ə/	ເຶ	/ə:/

### 2) ສຽງສະຫຼະປະສົມ

ສຽງສະຫຼະປະສົມ ແມ່ນສຽງສະຫຼະເຄົ້າ 2 ສຽງທີ່ຕ່າງກັນ ແລ້ວອ່ານອອກສຽງເນື່ອງກັນດ້ວຍຄວາມໄວ ແລະ ນ້ຳໜັກເທົ່າກັນຈຶ່ງເກີດເປັນສຽງໃໝ່ ສຽງສະຫຼະປະສົມໃນພາສາລາວ ມີ 6 ສຽງຄື:

ສະຫຼະປະສົມສຽງສັ້ນ		ສະຫຼະປະສົມສຽງຍາວ	
ເັຍ	/ia/	ເຍ	/i:a/
ຶວະ	/ua/	ຶວ	/u:a/
ເືອ	/wa/	ເືອ	/u:a/

ສ່ວນ ໄອ ເອົາ ອໍາ ເປັນສຽງສະຫຼະປະສົມກັບສຽງພະຍັນຊະນະທ້າຍພະຍາງ (ຕົວສະກົດ) ດັ່ງນີ້:

ໃx ໂx	/aj/	ເກີດຈາກສຽງສະຫຼະ xະ	/a/	ປະສົມກັບ	ຍ /j/
ເືາ	/aw/	ເກີດຈາກສຽງສະຫຼະ xະ	/a/	ປະສົມກັບ	ວ /w/
ໍາ	/am/	ເກີດຈາກສຽງສະຫຼະ xະ	/a/	ປະສົມກັບ	ມ /m/

**ໝາຍເຫດ:** ສຳລັບສະຫຼະ ໃx ໃນພາສາລາວທ້ອງຖິ່ນຫຼວງພະບາງ ຫຼື ເອີ້ນວ່າສຽງຫຼວງພະບາງ (ມີຢູ່ແຂວງຫຼວງພະບາງ, ໄຊຍະບູລີ, ອຸດົມໄຊ, ບໍ່ແກ້ວ, ຫຼວງນ້ຳທາ ແລະ ຜົ້ງສາລີ) ຈະອອກສຽງເປັນອາເອີ /a:ə/ ຊຶ່ງເກີດຈາກສຽງສະຫຼະ xາ /a:/ ປະສົມກັບ ເຮີ /ə:/. ສ່ວນພາສາລາວທ້ອງຖິ່ນຊຽງຂວາງ ແລະ ຫົວພັນຈະອອກສຽງເປັນ ເຮີ /ə:/.

### 3) ການອ່ານອອກສຽງສະຫຼະໂດຍອາໄສສ່ວນຕ່າງໆຂອງລິ້ນ

ສະຫຼະເຫຼົ່ານີ້ ຖ້າແບ່ງອອກຕາມການອ່ານອອກສຽງໂດຍອາໄສສ່ວນຕ່າງໆຂອງລິ້ນ ເຮັດ ໜ້າທີ່ປະກອບກັບການອ້າ ແລະ ການຫຸບສົບ ອາດຈຳແນກອອກເປັນ:

- ສະຫຼະໜ້າ ໄດ້ແກ່ສະຫຼະທີ່ໃຊ້ປາຍລິ້ນ ຫຼື ລິ້ນສ່ວນໜ້າເຮັດໜ້າທີ່ ເມື່ອອ່ານອອກສຽງສະຫຼະໜ້າ ຮິມສົບຈະຂະຫຍາຍອອກໄປທາງຂ້າງທັງສອງເບື້ອງ (ສົບບໍ່ມົນ) ໄດ້ແກ່ສຽງ:

ອີ	/i/	ອີ	/i:/
ເອະ	/e/	ເອ	/e:/
ແອະ	/ɛ/	ແອ	/ɛ:/
ເອີຍ	/ia/	ເອຍ	/i:a/

- ສະຫຼະກາງ ໄດ້ແກ່ສະຫຼະທີ່ເມື່ອອ່ານອອກສຽງ ລິ້ນຈະພຽງຮາບກັບປາກ (ແຕ່ບາງເທື່ອກາງລິ້ນອາດຈະໂຄ້ງຂຶ້ນ ຖ້າກົດລິ້ນເຂົ້າໄປເລັກນ້ອຍ) ເມື່ອອ່ານອອກສຽງສະຫຼະກາງ ຮິມສົບຈະຢູ່ໃນສະພາບປົກກະຕິ (ສົບບໍ່ມົນ) ໄດ້ແກ່ສຽງ:

ອະ	/a/	ອາ	/a:/
ອີ	/u/	ອີ	/u:/
ເອີ	/ə/	ເອີ	/ə:/
ເອີອ	/ua/	ເອີອ	/u:a/

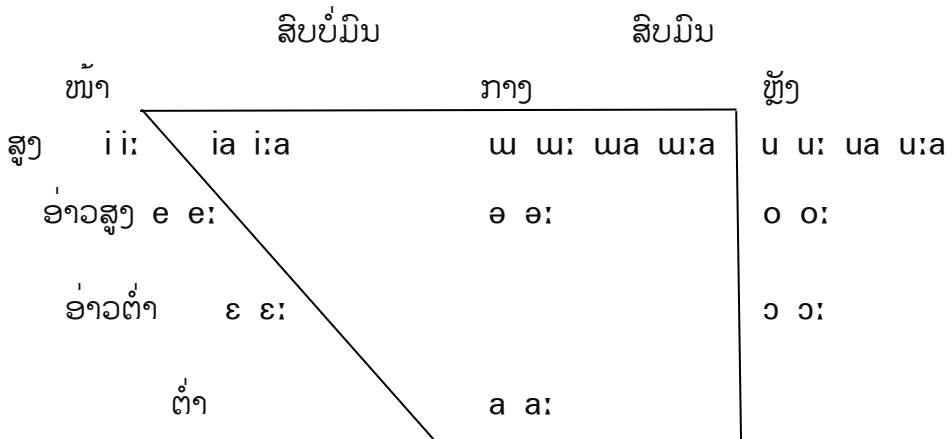
- ສະຫຼະຫຼັງ ໄດ້ແກ່ສະຫຼະທີ່ເມື່ອອ່ານອອກສຽງກົກລິ້ນຈະຍົກສູງຂຶ້ນຈົນເກືອບຈຸເພດານອ່ອນ ຮິມສົບຈ້ອມເຂົ້າ (ສົບມົນ) ໄດ້ແກ່ສຽງສະຫຼະ:

ອຸ	/u/	ອູ	/u:/
ໂອະ	/o/	ໂອ	/o:/
ເອາະ	/ɔ/	ອໍ	/ɔ:/
ອີວະ	/ua/	ອີວ	/u:a/

ຕາຕະລາງ 1: ລັກສະນະສຽງສະຫຼະໃນພາສາລາວ

	ຮິມສົບບໍ່ມົນ		ຮິມສົບມົນ
ສ່ວນຂອງລັ້ນ ລະດັບລັ້ນ	ສະຫຼະໜ້າ	ສະຫຼະກາງ	ສະຫຼະຫຼັງ
ສູງ	/i/ /i:/ /ia/ /i:a/	/u/ /u:/ /ua/ /u:a/	/u/ /u:/ /ua/ /u:a/
ອ່າວສູງ	/e/ /e:/	/ə/ /ə:/	/o/ /o:/
ອ່າວຕໍ່າ	/ɛ/ /ɛ:/		/ɔ/ /ɔ:/
ຕໍ່າ		/a/ /a:/	

ແຜນວາດລັກສະນະສຽງສະຫຼະໃນພາສາລາວ



### 3.2 ສຽງພະຍັນຊະນະ

ສຽງພະຍັນຊະນະແມ່ນສຽງທີ່ເກີດຈາກລົມ ໂດຍຜ່ານເສັ້ນສຽງແລ້ວຖືກດັດແປງດ້ວຍອະໄວຍະວະອອກສຽງສ່ວນຕ່າງໆໃນປາກ. ສຽງພະຍັນຊະນະມີຫຼາຍປະເພດ, ມີລັກສະນະການອອກສຽງແຕກຕ່າງກັນຫຼາຍແບບ. ຄວາມແຕກຕ່າງຂອງສຽງມີຄວາມສໍາຄັນໃນການເຮັດໃຫ້ຄວາມໝາຍຂອງຄໍາ ຫຼື ພະຍາງໃນພາສາຕ່າງກັນ. ພະຍັນຊະນະໃນພາສາລາວມີ 33 ຕົວ ແຕ່ຖ້າບໍ່ແຍກເປັນສຽງອັກສອນສູງອັກສອນຕໍ່າແລ້ວ ຈະມີພຽງ 20 ສຽງເທົ່ານັ້ນ.

#### 1) ສຽງພະຍັນຊະນະໃນພາສາລາວ

1.	ສຽງ ກ	ໄດ້ແກ່ສຽງ /k/
2.	ສຽງ ຂ ຄ	ໄດ້ແກ່ສຽງ /kh/
3.	ສຽງ ຫ ງ ງ	ໄດ້ແກ່ສຽງ /ŋ/
4.	ສຽງ ຈ	ໄດ້ແກ່ສຽງ /c/
5.	ສຽງ ສ ຊ	ໄດ້ແກ່ສຽງ /s/
6.	ສຽງ ຫຍ ຍ	ໄດ້ແກ່ສຽງ /ɲ/
7.	ສຽງ ດ	ໄດ້ແກ່ສຽງ /d/
8.	ສຽງ ຕ	ໄດ້ແກ່ສຽງ /t/
9.	ສຽງ ຖ ທ	ໄດ້ແກ່ສຽງ /th/
10.	ສຽງ ໜ ນ	ໄດ້ແກ່ສຽງ /n/
11.	ສຽງ ບ	ໄດ້ແກ່ສຽງ /b/
12.	ສຽງ ປ	ໄດ້ແກ່ສຽງ /p/
13.	ສຽງ ຜ ພ	ໄດ້ແກ່ສຽງ /ph/
14.	ສຽງ ຝ ຟ	ໄດ້ແກ່ສຽງ /f/
15.	ສຽງ ໝ ມ	ໄດ້ແກ່ສຽງ /m/
16.	ສຽງ ຢ	ໄດ້ແກ່ສຽງ /j/
17.	ສຽງ ຫຼ ລ ຣ	ໄດ້ແກ່ສຽງ /l/
18.	ສຽງ ຫວ ວ	ໄດ້ແກ່ສຽງ /w/
19.	ສຽງ ອ	ໄດ້ແກ່ສຽງ /ʔ/
20.	ສຽງ ຫຮ	ໄດ້ແກ່ສຽງ /h/

## 2) ລັກສະນະຂອງສຽງພະຍັນຊະນະໃນພາສາລາວ

ພະຍັນຊະນະໃນພາສາລາວມີລັກສະນະສຽງແຕກຕ່າງກັນເປັນຫຼາຍຊະນິດດັ່ງນີ້:

### (1) ພະຍັນຊະນະສຽງອັດ

ພະຍັນຊະນະສຽງອັດ ແມ່ນສຽງພະຍັນຊະນະ ເກີດຈາກລົມທີ່ເບິ່ງອອກມາ ແລະ ຖືກອັດໄວ້ບ່ອນໃດບ່ອນໜຶ່ງໃນຊ່ອງປາກ ແລ້ວເປີດຊ່ອງທີ່ອັດໄວ້ນັ້ນໃຫ້ລົມພຸ່ງອອກມາຢ່າງແຮງ. ບ່ອນທີ່ລົມຖືກອັດໄວ້ນັ້ນມີຫຼາຍບ່ອນ ເຊັ່ນ: ຢູ່ຮິມສິບ, ຢູ່ແຂ້ວ, ຢູ່ເພດານແຂງ, ຢູ່ເພດານອ່ອນ... ສຽງອັດນີ້ຖ້າມີລົມທັນໃຈເພີ່ມຂຶ້ນມາອີກ ກໍຈະເອີ້ນວ່າ ສຽງອັດຜິວ, ສ່ວນສຽງອັດທໍາມະດາ ຊຶ່ງບໍ່ມີລົມທັນໃຈເພີ່ມມາອີກນັ້ນ ເອີ້ນວ່າ ສຽງອັດບໍ່ຜິວ (ສຽງອັດແຈບ). ພະຍັນຊະນະສຽງອັດໃນພາສາລາວມີດັ່ງນີ້:

- ປ /p/ ສຽງພະຍັນຊະນະອັດ ບໍ່ກ້ອງ ບໍ່ຜິວ ເກີດຢູ່ຮິມສິບ.
- ຕ /t/ ສຽງພະຍັນຊະນະອັດ ບໍ່ກ້ອງ ບໍ່ຜິວ ເກີດຢູ່ບໍລິເວນເທືອກຫຼື ແຂ້ວ.
- ຈ /c/ ສຽງພະຍັນຊະນະອັດ ບໍ່ກ້ອງ ບໍ່ຜິວ ເກີດຢູ່ເພດານແຂງ.
- ກ /k/ ສຽງພະຍັນຊະນະອັດ ບໍ່ກ້ອງ ບໍ່ຜິວ ເກີດຢູ່ເພດານອ່ອນ.
- ອ /ʔ/ ສຽງພະຍັນຊະນະອັດ ບໍ່ກ້ອງ ບໍ່ຜິວ ເກີດຢູ່ຊ່ອງລະຫວ່າງເສັ້ນສຽງ.
- ຜ ພ /ph/ ສຽງພະຍັນຊະນະອັດ ບໍ່ກ້ອງ ຜິວ ເກີດຢູ່ຮິມສິບ.
- ຖ ທ /th/ ສຽງພະຍັນຊະນະອັດ ບໍ່ກ້ອງ ຜິວ ເກີດຢູ່ແຂ້ວ.
- ຂ ຄ /kh/ ສຽງພະຍັນຊະນະອັດ ບໍ່ກ້ອງ ຜິວ ເກີດຢູ່ເພດານອ່ອນ.
- ບ /b/ ສຽງພະຍັນຊະນະອັດ ກ້ອງ ບໍ່ຜິວ ເກີດຢູ່ຮິມສິບ.
- ດ /d/ ສຽງພະຍັນຊະນະອັດ ກ້ອງ ບໍ່ຜິວ ເກີດຢູ່ເທືອກ.

### (2) ພະຍັນຊະນະດັງ

ພະຍັນຊະນະດັງ ແມ່ນພະຍັນຊະນະທີ່ມີສຽງອອກທາງດັງເກີດຈາກລົມທີ່ເບິ່ງອອກມາຖືກອັດໄວ້ຢູ່ບ່ອນໃດບ່ອນໜຶ່ງໃນຊ່ອງປາກ ແລ້ວຢ່ອນລື້ນໄກ່ລົງ, ເປີດຊ່ອງດັງໃຫ້ລົມອອກໄປທາງຜຶ້ງດັງ. ລົມຖືກອັດໃນຊ່ອງປາກຢູ່ບ່ອນໃດ ບ່ອນນັ້ນກໍຈະເປັນບ່ອນເກີດຂອງພະຍັນຊະນະດັງກ່າວ. ພະຍັນຊະນະດັງໃນພາສາລາວມີ 4 ສຽງ ຄື:

- ງ /ŋ/ ສຽງພະຍັນຊະນະດັງ ສຽງກ້ອງ ເກີດຢູ່ເພດານອ່ອນ.
- ຍ /ɲ/ ສຽງພະຍັນຊະນະດັງ ສຽງກ້ອງ ເກີດຢູ່ເພດານແຂງ.
- ນ /n/ ສຽງພະຍັນຊະນະດັງ ສຽງກ້ອງ ເກີດຢູ່ແຂ້ວ.
- ມ /m/ ສຽງພະຍັນຊະນະດັງ ສຽງກ້ອງ ເກີດຢູ່ຮິມສິບ.

### (3) ພະຍັນຊະນະຂ້າງ

ພະຍັນຊະນະຂ້າງ ແມ່ນພະຍັນຊະນະທີ່ມີສຽງກ້ອງ ຊຶ່ງເປັ່ງສຽງໂດຍໃຊ້ລິ້ນອັດບໍລິເວນເທືອກ ແລະ ເພດານສ່ວນກາງໄວ້, ປ່ອຍໃຫ້ລິມອອກມາທາງຂ້າງລິ້ນ. ພະຍັນຊະນະຂ້າງໃນພາສາລາວມີພຽງສຽງດຽວ ຄື:

ລ // ສຽງພະຍັນຊະນະຂ້າງ ກ້ອງ ເກີດຢູ່ເທືອກ.

### (4) ພະຍັນຊະນະຄູ

ພະຍັນຊະນະຄູ ແມ່ນພະຍັນຊະນະທີ່ເກີດຂຶ້ນເມື່ອລິມທີ່ເປັ່ງອອກມາຖືກບົບຕົວຜ່ານຊ່ອງແຄບບ່ອນໃດບ່ອນໜຶ່ງໃນຊ່ອງປາກ ແລະ ເຮັດໃຫ້ເກີດສຽງສຽດູຂຶ້ນ. ອະໄວຍະວະສ່ວນທີ່ເຮັດໃຫ້ເກີດຊ່ອງແຄບນັ້ນ ໄດ້ແກ່ ຮິມລິບເທິງກັບລຸ່ມ, ແຂ້ວເທິງກັບຮິມລິບລຸ່ມ, ລິ້ນກັບສ່ວນຕ່າງໆຂອງເພດານປາກ ແລະ ຢູ່ຊ່ອງລະຫວ່າງເສັ້ນສຽງ. ສຽງພະຍັນຊະນະຄູມີ 3 ສຽງ ຄື:

ຝ ຟ /f/ ສຽງພະຍັນຊະນະຄູ ບໍ່ກ້ອງ ເກີດຢູ່ແຂ້ວກັບຮິມລິບລຸ່ມ.

ສ ຊ /s/ ສຽງພະຍັນຊະນະຄູ ບໍ່ກ້ອງ ເກີດຢູ່ເທືອກ.

ຫ ຮ /h/ ສຽງພະຍັນຊະນະຄູ ບໍ່ກ້ອງ ເກີດຢູ່ບ້ອງຄໍ ຫຼື ເສັ້ນສຽງ.

### (5) ພະຍັນຊະນະເຄິ່ງສະຫຼະ

ພະຍັນຊະນະເຄິ່ງສະຫຼະ ແມ່ນພະຍັນຊະນະທີ່ເປັນສຽງເລື່ອນ ຊຶ່ງເກີດຂຶ້ນລະຫວ່າງ ສະຫຼະ ແລະ ສະຫຼະ. ໃນການເປັ່ງສຽງພະຍັນຊະນະເຄິ່ງສະຫຼະ ອະໄວຍະວະທີ່ໃຊ້ໃນການອອກສຽງຢູ່ບ່ອນຂອງສະຫຼະໃດສະຫຼະໜຶ່ງກ່ອນ ແລ້ວເປັ່ງສຽງອອກມາໃນຂະນະທີ່ປ່ຽນອະໄວຍະວະນັ້ນໆໄປສູ່ບ່ອນຂອງສະຫຼະອີກບ່ອນໜຶ່ງ. ສຽງພະຍັນຊະນະເຄິ່ງສະຫຼະໃນພາສາລາວມີ 2 ສຽງ ຄື:

ຢ /j/<sup>1</sup> ສຽງພະຍັນຊະນະເຄິ່ງສະຫຼະ ກ້ອງ ເກີດຢູ່ເພດານແຂງ

ວ /w/ ສຽງພະຍັນຊະນະເຄິ່ງສະຫຼະ ກ້ອງ ເກີດຢູ່ຮິມລິບ

<sup>1</sup> ສຽງພະຍັນຊະນະເຄິ່ງສະຫຼະ /j/ ຖ້າເປັນພະຍັນຊະນະແກນໃຊ້ ຢ ເວລາເປັນຕົວສະກົດຕ້ອງປ່ຽນເປັນ ຢ.

ຕາຕະລາງ 2: ເຄື່ອງໝາຍຈິດສຽງພະຍັນຊະນະລາວ

ຖານທີ່ເກີດ ລັກສະນະສຽງ		ຮິມສິບ	ຮິມສິບ- ແຂ້ວ	ເຫືອກ	ເພດານ ແຂງ	ເພດານ ອອນ	ບ້ອງຄໍ (ເສັ້ນ ສຽງ)
		ອັດ	ບໍ່ກ້ອງ-ບໍ່ຜິວ	p		t	c
ບໍ່ກ້ອງ-ຜິວ	ph			th		kh	
ກ້ອງ	b			d			
ສຽງອອກດັງ-ກ້ອງ		m		n	ɲ	ŋ	
ຖູ-ບໍ່ກ້ອງ			f	s			h
ຂ້າງລິ້ນ-ກ້ອງ				l			
ເຄື່ອງສະຫຼະ		w			j		

### 3.3 ສຽງວັນນະຍຸດ

ສຽງວັນນະຍຸດແມ່ນສຽງທີ່ເປັ່ງອອກມາແລ້ວມີລະດັບສູງຕໍ່າ ຊຶ່ງໃນພາສາລາວທ້ອງຖິ່ນ  
ນະຄອນຫຼວງວຽງຈັນ ມີ 6 ສຽງ<sup>2</sup> ແລະ ແບ່ງອອກເປັນ 2 ໝວດ:

#### 1) ໝວດສຽງວັນນະຍຸດລະດັບສະເໝີ

ວັນນະຍຸດສຽງລະດັບສະເໝີ ແມ່ນສຽງທີ່ມີລະດັບຄວາມຖີ່ອ່າວຄົງທີ່ຕະຫຼອດພະຍາງ  
ຊຶ່ງມີ 3 ສຽງດັ່ງນີ້:

##### (1) ສຽງວັນນະຍຸດຕໍ່າສະເໝີ

ສຽງວັນນະຍຸດຕໍ່າສະເໝີ ແມ່ນສຽງວັນນະຍຸດທີ່ເກີດຈາກອັກສອນກາງປະກອບ  
ກັບສະຫຼະສຽງຍາວ ບໍ່ມີໄມ້ຫຍິ່ງ ເຊັ່ນ: ກາ, ປີ, ດູ...

##### (2) ສຽງວັນນະຍຸດລະດັບກາງ

ສຽງວັນນະຍຸດລະດັບກາງແມ່ນສຽງວັນນະຍຸດທີ່ເກີດຈາກອັກສອນທຸກຕົວ  
ປະກອບກັບສະຫຼະສຽງຍາວ ມີໄມ້ເອກ ເຊັ່ນ: ກ່າ ພໍ່ ແມ່ ສູ່...

<sup>2</sup> ພາສາລາວທ້ອງຖິ່ນຕ່າງໆ ມີສຽງວັນນະຍຸດແຕກຕ່າງກັນໄປຕາມແຕ່ລະເຂດ ໃນທີ່ນີ້ສະເໜີສະເພາະສຽງ  
ວັນນະຍຸດທ້ອງຖິ່ນວຽງຈັນ

### (3) ສຽງວັນນະຍຸດສູງສະເໝີ

ສຽງວັນນະຍຸດລະດັບສູງ ແມ່ນສຽງວັນນະຍຸດທີ່ເກີດຈາກອັກສອນຕໍ່າປະກອບກັບສະຫຼະສຽງຍາວ ບໍ່ມີໄມ້ຫຍັງ ເຊັ່ນ: ຄື, ຂໍ, ເລົາ...

## 2) ໝວດສຽງວັນນະຍຸດປ່ຽນລະດັບ

ສຽງວັນນະຍຸດປ່ຽນລະດັບ ແມ່ນສຽງວັນນະຍຸດທີ່ມີລະດັບຄວາມຖີ່ຂອງການອອກສຽງປ່ຽນແປງຫຼາຍໃນພະຍາຍາມໜຶ່ງ ເຊັ່ນ: ຕົ້ນພະຍາຍາມອອກສຽງໃນລະດັບສູງແລ້ວປ່ຽນລົງສູ່ລະດັບຕໍ່າຢູ່ທ້າຍພະຍາຍາມ ຫຼື ປ່ຽນຈາກຕໍ່າເລື່ອນໄປສູງ. ໃນພາສາລາວ ສຽງວັນນະຍຸດປ່ຽນລະດັບມີ 3 ສຽງ ດັ່ງນີ້:

### (1) ສຽງວັນນະຍຸດປ່ຽນຕໍ່າຂຶ້ນສູງ

ສຽງວັນນະຍຸດຕໍ່າເລື່ອນຂຶ້ນສູງ ແມ່ນສຽງວັນນະຍຸດທີ່ເກີດຈາກອັກສອນສູງປະກອບກັບສະຫຼະສຽງຍາວ ບໍ່ມີໄມ້ຫຍັງ. ຕົວຢ່າງ: ເສືອ, ຂາວ, ຄູ, ຫຼື...

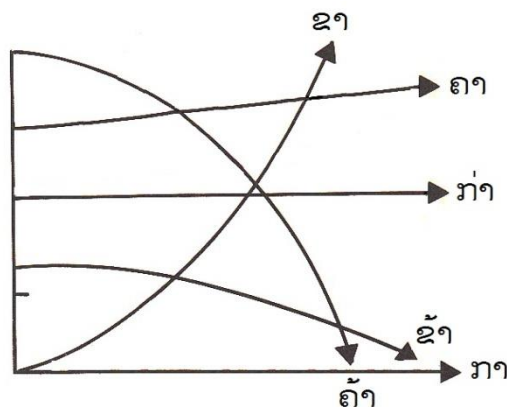
### (2) ສຽງວັນນະຍຸດປ່ຽນສູງລົງຕໍ່າ

ສຽງວັນນະຍຸດປ່ຽນສູງລົງຕໍ່າ ແມ່ນສຽງວັນນະຍຸດທີ່ເກີດຈາກອັກສອນກາງ ຫຼື ອັກສອນຕໍ່າປະກອບກັບສະຫຼະສຽງຍາວ ມີໄມ້ໂທ. ຕົວຢ່າງ: ປີ້, ຕີ້, ຄ້າ, ຊື້...

### (3) ສຽງວັນນະຍຸດປ່ຽນກາງລົງຕໍ່າ

ສຽງວັນນະຍຸດປ່ຽນກາງລົງຕໍ່າ ແມ່ນສຽງວັນນະຍຸດທີ່ເກີດຈາກອັກສອນສູງປະກອບກັບສະຫຼະສຽງຍາວມີໄມ້ໂທ. ຕົວຢ່າງ: ຫຍ້າ, ແຂ້, ໜີ້, ຫວ້າ...

## ແຜນວາດຮູບສຽງວັນນະຍຸດໃນພາສາລາວທ້ອງຖິ່ນວຽງຈັນ



## II. ວ່າດ້ວຍພະຍັນຊະນະ

### 1. ຄວາມໝາຍຂອງພະຍັນຊະນະ

ພະຍັນຊະນະແມ່ນຕົວອັກສອນໝວດໜຶ່ງທີ່ເປັນພື້ນສຽງຂອງຄຳເວົ້າ. ພະຍັນຊະນະໃຊ້ສຳລັບປະກອບກັບສະຫຼະ ແລະ ບາງພະຍາງ ຫຼື ຄຳກຳຕ້ອງປະກອບກັບວັນນະຍຸດຕື່ມອີກ ເພື່ອໃຫ້ອ່ານອອກສຽງໄດ້ຕາມຄວາມຕ້ອງການ. ພະຍັນຊະນະໃນພາສາລາວມີທັງໝົດ 33 ຕົວ ແລະ ແບ່ງອອກເປັນ 3 ຊະນິດ ຄື: ພະຍັນຊະນະເຄົ້າ, ພະຍັນຊະນະປະສົມ ແລະ ພະຍັນຊະນະຄວບ. ພະຍັນຊະນະມີໜ້າທີ່ເປັນພະຍັນຊະນະຕົ້ນພະຍາງ (ຕົວແກນ) ແລະ ເປັນພະຍັນຊະນະທ້າຍພະຍາງ (ຕົວສະກົດ).

### 2. ຮູບຂອງພະຍັນຊະນະ, ການອ່ານ ແລະ ການຂຽນພະຍັນຊະນະ

#### 2.1 ຮູບຂອງພະຍັນຊະນະ

ພະຍັນຊະນະ 33 ຕົວໃນພາສາລາວມີຮູບດັ່ງນີ້:

ກ ຂ ຄ ງ ຈ ສ ຊ ຍ ດ ຕ ຖ ທ ນ ບ ປ ຜ ຝ ພ ຟ ມ ຢ ຣ ລ ວ ຫ ອ ຮ  
ຫງ ຫຍ ຫໝ ຫຫຼ ຫວ

#### 2.2 ການອ່ານພະຍັນຊະນະ

ໂດຍລຳພັງພະຍັນຊະນະໃນພາສາລາວຈະບໍ່ສາມາດອ່ານອອກສຽງໄດ້. ສະນັ້ນ, ເພິ່ນຈຶ່ງສົມມຸດໃຫ້ພະຍັນຊະນະລາວທຸກຕົວມີສຽງສະຫຼະ ັ ຢູ່ນຳ ເຊັ່ນ:

ກ	ອ່ານອອກສຽງວ່າ	ກັ
ຂ	ອ່ານອອກສຽງວ່າ	ຂໍ
ຄ	ອ່ານອອກສຽງວ່າ	ຄໍ
ງ	ອ່ານອອກສຽງວ່າ	ງໍ
ຈ	ອ່ານອອກສຽງວ່າ	ຈໍ
ສ	ອ່ານອອກສຽງວ່າ	ສໍ
ຊ	ອ່ານອອກສຽງວ່າ	ຊໍ
ຍ	ອ່ານອອກສຽງວ່າ	ຍໍ
ດ	ອ່ານອອກສຽງວ່າ	ດໍ
ຕ	ອ່ານອອກສຽງວ່າ	ຕໍ
ຖ	ອ່ານອອກສຽງວ່າ	ຖໍ

ທ	ອ່ານອອກສຽງວ່າ	ທໍ
ນ	ອ່ານອອກສຽງວ່າ	ນໍ
ບ	ອ່ານອອກສຽງວ່າ	ບໍ
ປ	ອ່ານອອກສຽງວ່າ	ປໍ
ຜ	ອ່ານອອກສຽງວ່າ	ຜໍ
ຝ	ອ່ານອອກສຽງວ່າ	ຝໍ
ພ	ອ່ານອອກສຽງວ່າ	ພໍ
ຟ	ອ່ານອອກສຽງວ່າ	ຟໍ
ມ	ອ່ານອອກສຽງວ່າ	ມໍ
ຢ	ອ່ານອອກສຽງວ່າ	ຍໍ
ຣ	ອ່ານອອກສຽງວ່າ	ຣໍ
ລ	ອ່ານອອກສຽງວ່າ	ລໍ
ວ	ອ່ານອອກສຽງວ່າ	ວໍ
ຫ	ອ່ານອອກສຽງວ່າ	ຫໍ
ອ	ອ່ານອອກສຽງວ່າ	ອໍ
ຮ	ອ່ານອອກສຽງວ່າ	ຮໍ
ຫງ	ອ່ານອອກສຽງວ່າ	ຫງໍ
ຫຍ	ອ່ານອອກສຽງວ່າ	ຫຍໍ
ໜ	ອ່ານອອກສຽງວ່າ	ໜໍ
ໝ	ອ່ານອອກສຽງວ່າ	ໝໍ
ຫຼ	ອ່ານອອກສຽງວ່າ	ຫຼໍ
ຫວ	ອ່ານອອກສຽງວ່າ	ຫວໍ

**ຊື່ຂອງພະຍັນຊະນະ:** ເວລາເອີ້ນຊື່ພະຍັນຊະນະ ກໍໃຫ້ປະກອບສຽງສະຫຼະ ັ ໃສ່ທຸກ ຕົວ ເຊັ່ນ: ກໍ ຂໍ ຄໍ ງໍ ຈໍ ສໍ ຊໍ ຍໍ ດໍ ຕໍ ຖໍ ທໍ ນໍ ບໍ ປໍ ຜໍ ຝໍ ພໍ ຟໍ ມໍ ຢໍ ຣໍ ລໍ ວໍ ຫໍ ອໍ ຮໍ ຫງໍ ຫຍໍ ຫໍ ໝໍ ຫຼໍ ຫວໍ.

ນອກຈາກນັ້ນ, ເພື່ອສະດວກໃນການຈື່, ເພິ່ນຈື່ໃສ່ຊື່ພະຍັນຊະນະທຽບໃສ່ສິ່ງຂອງ ຕື່ມ ເຊັ່ນ: ກ ໄກ່, ຂ ໄຂ່, ຄ ຄວາຍ, ງ ງົວ, ຈ ຈອກ, ສ ສີອ, ຊ ຊ້າງ, ຍ ຍຸງ, ດ ເດັກ,

ຕ ຕາ, ຖ ຖົງ, ທ ທຸງ, ນ ນົກ, ບ ບໍ່, ປ ປາ, ຜ ຜຶ້ງ, ຝ ຝົນ, ພ ພູ, ຟ ຟຸ່, ມ ມວ, ຢ ຢາ, ຮ ຮາດາ, ລ ລົງ, ວ ວີ, ຫ ຫ່ານ, ອ ອອ, ຮ ຮືອນ.

ຫງ ເຫັ່ງນ, ຫຍ ຫຍ້າ, ຫນ ຫນູ, ຫມ ຫມີ, ຫຫ ຫຫາ, ຫວ ຫວນ.

**ການອ່ານພ້ອງສຽງ** ເວລາອ່ານພ້ອງສຽງ ໃຫ້ອອກສຽງພະຍັນຊະນະກ່ອນ ເຖິງວ່າສະຫຼະຈະຢູ່ໜ້າ, ເທິງ ຫຼື ລຸ່ມພະຍັນຊະນະກໍຕາມ. ຕົວຢ່າງ:

ປາ ອ່ານພ້ອງສຽງວ່າ ປໍ-ອາ-ປາ (ປ-xາ-ປາ)

ໄປ ອ່ານພ້ອງສຽງວ່າ ປໍ-ໄອ-ໄປ (ປ-ໄx-ໄປ)

ປູ່ ອ່ານພ້ອງສຽງວ່າ ປໍ-ອູ-ປູ-ເອກ-ປູ່ (ປ-xູ-ປູ-x-ປູ່)

ເປັດ ອ່ານພ້ອງສຽງວ່າ ປໍ-ເອະ-ດໍ-ເປັດ (ປ-xະ-ດ-ເປັດ)

ກວາງ ອ່ານພ້ອງສຽງວ່າ ກໍວໍ-ອາ-ງໍ-ກວາງ (ກວ-xາ-ງ-ກວາງ)

### 2.3 ການຂຽນພະຍັນຊະນະ

ພະຍັນຊະນະລາວທຸກຕົວມີຫົວ, ຕົວ ແລະ ຫາງ. ດັ່ງນັ້ນ, ວິທີຂຽນຕ້ອງຕັ້ງຕົ້ນຫົວກ່ອນ ແລ້ວໄປສຸດທີ່ຫາງ. ບາງຕົວຫົວຢູ່ເທິງ ເຊັ່ນ: ຂ ງ ຊ ຍ ທ ນ ບ ປ ຜ ຝ ພ ຟ ຢ ຫ; ບາງຕົວຫົວຢູ່ກາງ ເຊັ່ນ: ຈ ແລະ ບາງຕົວຫົວຢູ່ລຸ່ມ ເຊັ່ນ: ກ ຄ ສ ດ ຕ ຖ ມ ຣ ລ ວ ອ ຮ. ບາງຕົວຫົວ ສະເໝີກັບຫາງ ເຊັ່ນ: ກ ຄ ຍ ດ ຕ ນ ບ ຜ ພ ມ ບາງຕົວຫາງຍາວຂຶ້ນເທິງ ເຊັ່ນ: ປ ຝ ຟ ຢ; ບາງຕົວຫາງຍາວລົງລຸ່ມ ເຊັ່ນ: ງ ຊ ຖ. ຄວາມຍາວຂອງຫາງພະຍັນຊະນະຂຶ້ນເທິງ ຫຼື ລົງລຸ່ມ: (1) ເວລາຂຽນ (ໂດຍສະເພາະແມ່ນຫັດຂຽນງາມທີ່ເປັນຕົວນ້ອຍ) ໃຫ້ຫາງຍາວລິ້ນອອກໄປຂຶ້ນເທິງ ຫຼື ລົງລຸ່ມເທົ່າກັບຕົວຂອງພະຍັນຊະນະ; (2) ເວລາໃຊ້ຕົວພິມໃຫ້ຫາງຍາວຂຶ້ນເທິງ ຫຼື ລົງລຸ່ມເທົ່າກັບເຄິ່ງໜຶ່ງຂອງຕົວ. ສ່ວນເສັ້ນກາງຂອງຕົວ ພ ແລະ ຕົວ ຟ ແມ່ນໃຫ້ເທົ່າກັບຫົວ.

ພະຍັນຊະນະບາງຕົວມີຫົວຢູ່ເທິງຂອດຫົວທາງນອກ ຄື: ຂ ງ ຊ ທ ນ ບ ປ ຜ ຟ ຫ; ບາງຕົວຫົວຢູ່ເທິງຂອດຫົວທາງໃນ ຄື: ຍ ຜ ຝ ຢ; ບາງຕົວຫົວຢູ່ກາງ ຄື: ຈ ແລະ ບາງຕົວຫົວຢູ່ລຸ່ມຂອດຫົວທາງນອກ ຄື: ກ ມ ຣ ວ ອ ຮ; ບາງຕົວຫົວຢູ່ລຸ່ມຂອດຫົວທາງໃນ ຄື: ຄ ສ ດ ຕ ຖ ລ.

ຮູບລັກສະນະຂອງຕົວພະຍັນຊະນະລາວປັດຈຸບັນມີລັກສະນະເປັນລຽມດ້ານຂ້າງ, ແຕ່ໂຄ້ງມົນດ້ານເທິງ ແລະ/ຫຼື ດ້ານລຸ່ມ, ບາງຕົວກໍໂຄ້ງມົນດ້ານຂ້າງເລັກນ້ອຍ. ບາງຕົວມີຂະໜາດທໍາມະດາ ຄື: ກ ຂ ຄ ຈ ສ ຊ ຍ ດ ຕ ຖ ທ ນ ບ ປ ຜ ຝ ພ ຟ ຢ ຣ ລ ວ ຫ ອ ຮ;

ບາງຕົວມີຂະໜາດກວ້າງ ຄື: ໜ ໝ; ບາງຕົວມີຂະໜາດແຄບ ຄື: ງ. ຕົວຂະໜາດແຄບມີຄວາມກວ້າງເທົ່າກັບເຄິ່ງໜຶ່ງຂອງຕົວທຳມະດາ.

### 3. ຊະນິດພະຍັນຊະນະ

#### 3.1 ພະຍັນຊະນະເຄົ້າ

ພະຍັນຊະນະເຄົ້າແມ່ນພະຍັນຊະນະຕົວເດີມ ຫຼື ພະຍັນຊະນະດຽວທີ່ຍັງບໍ່ທັນໄດ້ປະສົມກັບຕົວອື່ນ.

##### 1) ພະຍັນຊະນະເຄົ້າມີທັງໝົດ 27 ຕົວ ຄື:

ກ ຂ ຄ ງ ຈ ສ ຊ ຍ ດ ຕ ຖ ທ ນ ບ ປ ຜ ຝ ພ ຟ ມ ຢ ຣ ລ ວ ຫ ອ ຮ.

##### 2) ພະຍັນຊະນະເຄົ້າແບ່ງອອກເປັນ 3 ໝູ່ ຄື:

- ອັກສອນສູງ ມີ 6 ຕົວ: ຂ ສ ຖ ຜ ຝ ທ
- ອັກສອນກາງມີ 8 ຕົວ: ກ ຈ ດ ຕ ບ ປ ຢ ອ
- ອັກສອນຕໍ່າມີ 13 ຕົວ: ຄ ງ ຊ ຍ ທ ນ ພ ຟ ມ ຣ ລ ວ ຮ

#### 3.2 ພະຍັນຊະນະປະສົມ

ພະຍັນຊະນະປະສົມແມ່ນພະຍັນຊະນະເຄົ້າ 2 ຕົວປະສົມກັນໃຫ້ເປັນຕົວດຽວ. ຕົວທີ່ຢູ່ໜ້າແມ່ນຕົວ ຫ ຊຶ່ງເປັນອັກສອນສູງ, ຕົວທີ່ຢູ່ຫຼັງແມ່ນ ງ ຍ ນ ມ ລ ວ ຊຶ່ງເປັນອັກສອນຕໍ່າ ແລະ ກໍມີແຕ່ອັກສອນຕໍ່າ 6 ຕົວນີ້ເທົ່ານັ້ນທີ່ໃຊ້ປະສົມໄດ້. ເມື່ອປະສົມແລ້ວ, ຕົວ ຫ ຈະບໍ່ອອກສຽງ ແຕ່ມັນເຮັດໃຫ້ອັກສອນຕໍ່າເຫຼົ່ານັ້ນຜັນໄປເປັນສຽງອັກສອນສູງດັ່ງນີ້:

- ຫ ປະສົມ ງ ເປັນ ຫງ
- ຫ ປະສົມ ຍ ເປັນ ຫຍ
- ຫ ປະສົມ ນ ເປັນ ຫນ ແລະ ປ່ຽນຮູບເປັນ ຫນ
- ຫ ປະສົມ ມ ເປັນ ຫມ ແລະ ປ່ຽນຮູບເປັນ ຫມ
- ຫ ປະສົມ ລ ເປັນ ຫລ ແລະ ປ່ຽນຮູບເປັນ ຫລ
- ຫ ປະສົມ ວ ເປັນ ຫວ

ພະຍັນຊະນະປະສົມ ຫງ ຫຍ ຫນ ຫມ ຫລ ຫວ ຈັດຢູ່ໃນໝູ່ອັກສອນສູງ.

### 3.3 ພະຍັນຊະນະຄວບ (ອັກສອນຄວບ)

ພະຍັນຊະນະຄວບແມ່ນພະຍັນຊະນະຕົ້ນພະຍາງ 2 ຕົວອາໄສສະຫຼະດຽວ ແລະ ຕ້ອງອ່ານອອກສຽງພະຍັນຊະນະ 2 ຕົວພ້ອມກັນ (ອ່ານໄວໃຫ້ເປັນສຽງດຽວກັນ). ພະຍັນຊະນະຕົວທີສອງ ຫຼື ພະຍັນຊະນະທີ່ໃຊ້ເປັນຕົວຄວບໄດ້ມີ ໒ ລ ຣ.

#### 1) ຕົວ ວ ຄວບ

ໃນພາສາລາວ, ຕົວ ວ ສາມາດໃຊ້ຄວບກັບພະຍັນຊະນະເຄົ້າໄດ້ເກືອບທຸກຕົວດັ່ງຕົວຢ່າງ ລຸ່ມນີ້:

- ກ ກັບ ວ ຄວບກັນເປັນ ກວ ເຊັ່ນ: ກວ່າ, ແກວ່ງ, ໂກວ, ກວາງ, ກວາດ...
- ຂ ກັບ ວ ຄວບກັນເປັນ ຂວ ເຊັ່ນ: ຂວາ, ແຂວງ, ແຂວນ, ໄຂວ່...
- ຄ ກັບ ວ ຄວບກັນເປັນ ຄວ ເຊັ່ນ: ຄວາຍ, ຄົ້ນຄວ້າ, ແຄວ້ນ, ຄວາມ...
- ງ ກັບ ວ ຄວບກັນເປັນ ງວ ເຊັ່ນ: ງວາກ, ງົມງວາຍ...
- ຈ ກັບ ວ ຄວບກັນເປັນ ຈວ ເຊັ່ນ: ຈວາດ, ຈວ້າຍກວ້າຍ...
- ສ ກັບ ວ ຄວບກັນເປັນ ສວ ເຊັ່ນ: ສວາຍ, ສວ່າງ...
- ຊ ກັບ ວ ຄວບກັນເປັນ ຊວ ເຊັ່ນ: ຊວ້ານ, ຊວາດຮູ້ເມື່ອ...
- ຍ ກັບ ວ ຄວບກັນເປັນ ຍວ ເຊັ່ນ: ແຕກຍວ່າງ, ຍວ່າຍງ...
- ດ ກັບ ວ ຄວບກັນເປັນ ດວ ເຊັ່ນ: ພິດດວ່າງງ...
- ຕ ກັບ ວ ຄວບກັນເປັນ ຕວ ເຊັ່ນ: ຊັ້ນຕວ່າ, ກະຕວ້າຍງ...
- ຖ ກັບ ວ ຄວບກັນເປັນ ຖວ ເຊັ່ນ: ຖວາຍ...
- ທ ກັບ ວ ຄວບກັນເປັນ ທວ ເຊັ່ນ: ທວາຍ, ທວານ...
- ຢ ກັບ ວ ຄວບກັນເປັນ ຢວ ເຊັ່ນ: ຢວ່າງຂ້າມ...
- ລ ກັບ ວ ຄວບກັນເປັນ ລວ ເຊັ່ນ: ລວາດ...
- ອ ກັບ ວ ຄວບກັນເປັນ ອວ ເຊັ່ນ: ອວ່າຍໜ້າ...
- ຮ ກັບ ວ ຄວບກັນເປັນ ຮວ ເຊັ່ນ: ເຮຍຮວາຍ, ຮວານງ, ຮວາ, ຮວາຍໄຂ່...
- ຫ ກັບ ວ ຄວບກັນເປັນ ຫວ ເຊັ່ນ: ຫົນຫວາຍ, ເມືອງເຫວ້...
- ຫງ ກັບ ວ ຄວບກັນເປັນ ຫງວ ເຊັ່ນ: ຫງວຽນ...

#### 2) ຕົວ ລ ຄວບ

ພະຍັນຊະນະທີ່ຄວບກັບຕົວ ລ ມີບາງຕົວເທົ່ານັ້ນ ແລະ ຄຳທີ່ມີ ລ ຄວບສ່ວນຫຼາຍມີເຄົ້າມາຈາກ ພາສາຕ່າງປະເທດ ຕົວຢ່າງ:

ຄ ກັບ ລ ຄວບກັນເປັນ ຄລ ເຊັ່ນ: ຄລິນິກ, ຄລາຊິກ...

ປ ກັບ ລ ຄວບກັນເປັນ ປລ ເຊັ່ນ: ປລາສະຕິກ...

ພ ກັບ ລ ຄວບກັນເປັນ ພລ ເຊັ່ນ: ພລາຊາ...

ຯລຯ

### 3) ຕົວ ຣ ຄວບ

ພະຍັນຊະນະທີ່ຄວບກັບຕົວ ຣ ມີບາງຕົວເທົ່ານັ້ນ ແລະ ຄຳທີ່ມີ ຣ ຄວບສ່ວນຫຼາຍ ມີເຄົ້າມາຈາກພາສາຕ່າງປະເທດ (ຄຳທັບສັບພາສາ) ແລະ ຊື່ເອີ້ນຂອງຊົນເຜົ່າຈຳນວນໜຶ່ງ. ຕົວຢ່າງ:

ກ ກັບ ຣ ຄວບກັນເປັນ ກຣ ເຊັ່ນ: ກຣາມ, ກຣີ (ຊົນເຜົ່າກຣີ)...

ຕ ກັບ ຣ ຄວບກັນເປັນ ຕຣ ເຊັ່ນ: ເອເລັກໂຕຣນິກ, ຕຣີ (ຊົນເຜົ່າຕຣີ)...

ຝ ກັບ ຣ ຄວບກັນເປັນ ຝຣ ເຊັ່ນ: ຝຣັ່ງ...

ໝາຍເຫດ: ການອ່ານພະຍັນຊະນະຄວບໃຫ້ອ່ານ 2 ຕົວພ້ອມກັນ ເຊັ່ນ: ກໍວໍ, ຄໍວໍ, ຂໍວໍ, ຝໍຣໍ, ພໍລໍ  
...

## 4. ໜ້າທີ່ຂອງພະຍັນຊະນະ

### 4.1 ເປັນຕົວແກນ (ພະຍັນຊະນະຕົ້ນພະຍາງ)

ຕົວແກນແມ່ນພະຍັນຊະນະທີ່ສູງຂອງມັນເປັນແກນຂອງຄຳເວົ້າ. ພະຍັນຊະນະທັງໝົດ 33 ຕົວ (ພະຍັນຊະນະເຄົ້າ ແລະ ພະຍັນຊະນະປະສົມ) ແລະ ພະຍັນຊະນະຄວບລ້ວນແຕ່ສາມາດເຮັດໜ້າທີ່ເປັນຕົວແກນ (ພະຍັນຊະນະຕົ້ນພະຍາງ). ແຕ່ໃນນັ້ນ ສ່ວນຫຼາຍເປັນຕົວແກນລ້ອນຈ້ອນ ແລະ ອີກຈຳນວນໜຶ່ງເປັນທັງ ຕົວແກນ ແລະ ຕົວສະກົດ.

### 4.2 ເປັນຕົວສະກົດ (ພະຍັນຊະນະທ້າຍພະຍາງ)

ຕົວສະກົດແມ່ນພະຍັນຊະນະທີ່ສູງຂອງມັນໄປຜັນສູງສະຫຼະໃນຄຳເວົ້າໃຫ້ກາຍເປັນຄຳຕາຍ ຫຼື ຄຳເປັນ ຕາມສູງຜັນຂອງຕົວສະກົດ. ພະຍັນຊະນະທີ່ໃຊ້ເປັນຕົວສະກົດຕາມແມ່ສະກົດຕ່າງໆມີດັ່ງນີ້:

- ແມ່ອັກ ໃຊ້ ກ ເປັນຕົວສະກົດ ເຊັ່ນ: ຜັກ, ໝາກ, ປົກ...
- ແມ່ອັງ ໃຊ້ ງ ເປັນຕົວສະກົດ ເຊັ່ນ: ຊ້າງ, ຂີງ, ຕຸງ...
- ແມ່ໄອ ໃຊ້ ຍ ເປັນຕົວສະກົດ ເຊັ່ນ: ຂາຍ, ໂດຍ, ສວຍງາມ...
- ແມ່ອັດ ໃຊ້ ດ ເປັນຕົວສະກົດ ເຊັ່ນ: ບັດ, ຕະຫຼາດ, ອິນເຕີເນັດ...

- ແມ່ອັນ ໃຊ້ ນ ເປັນຕົວສະກົດ ເຊັ່ນ: ບ້ານ, ເງິນ, ເດືອນ...
- ແມ່ອັບ ໃຊ້ ບ ເປັນຕົວສະກົດ ເຊັ່ນ: ຫຼັກຊັບ, ຮັບຊາບ, ໂທລະສັບ...
- ແມ່ອໍາ ໃຊ້ ມ ເປັນຕົວສະກົດ ເຊັ່ນ: ຊຸມຊົນ, ຄອມພິວເຕີ, ກຽມພ້ອມ...
- ແມ່ເອົາ ໃຊ້ ວ ເປັນຕົວສະກົດ ເຊັ່ນ: ທົວທັດ, ແນວທາງ, ສີຂຽວ...

ນອກນັ້ນຍັງມີຕົວສະກົດພິເສດ ເພື່ອໃຊ້ສະກົດຄຳທີ່ມີເຄົ້າມາຈາກພາສາຕ່າງປະເທດ ທີ່ຈຳເປັນຈຳນວນໜຶ່ງ ຊຶ່ງເປັນຄຳສັບເຕັກນິກ, ວິຊາສະເພາະ ເຊັ່ນ: ຈ, ສ ໃຊ້ແທນ ດ; ລ ໃຊ້ແທນ ນ; ຟ ໃຊ້ແທນ ບ ເປັນຕົ້ນ.

ຕົວຢ່າງ: ເພຈ, ໂພສ, ກຣາຟ...

## 5. ການໃຊ້ພະຍັນຊະນະບາງຕົວ

### 5.1 ການໃຊ້ຕົວ ຣ

1) ໃຊ້ສຳລັບຂຽນທັບສັບຄຳທີ່ມີເຄົ້າມາຈາກພາສາຕ່າງປະເທດ ທີ່ເປັນຊື່ສະເພາະ ຂອງປະເທດ ຫຼື ເຂດແຄວ້ນ, ວັດຖຸສິ່ງຂອງ, ບຸກຄົນ, ສະຖານທີ່, ຄຳສັບສະເພາະທາງ ວິທະຍາສາດ ແລະ ເຕັກໂນໂລຊີ ເປັນຕົ້ນ ເຊັ່ນ: ບຣູໄນ, ໂອຕຣິດ, ບາເຣນ, ຣູມານີ, ຣັດ ເຊຍ, ຝຣັ່ງ, ກຣາມ, ເອເລັກໂຕຣນິກ...

2) ໃຊ້ສຳລັບຂຽນພາສາເຜົ່າທີ່ເປັນຊື່ສະເພາະຂອງຊົນເຜົ່າ, ບຸກຄົນ, ສະຖານທີ່ເປັນຕົ້ນ ເຊັ່ນ: ເຜົ່າກວຽງ, ກວີ, ຕວຽງ, ຕວີ, ເບຣົາ, ໄປຣ, ຢຣູ, ຮ່າຣັກ...

3) ໃຊ້ສຳລັບຂຽນຄຳທີ່ມີເຄົ້າມາຈາກພາສາປາລີ-ສັນສະກິດທີ່ໃຊ້ໃນເອກະສານຄົ້ນຄວ້າ ເຄົ້າສັບ ແລະ ເອກະສານທາງພຸດທະສາສະໜາ ເຊັ່ນ: ພຣະ, ສິຣິ, ມໍຣະກິດ...

4) ຄຳທີ່ມີເຄົ້າມາຈາກພາສາປາລີ-ສັນສະກິດ ທີ່ໄດ້ແປງມາເປັນຄຳລາວແລ້ວ ແລະ ໃຊ້ໃນເອກະສານທາງລັດຖະການໃຫ້ໃຊ້ຕົວ ລ, ຫຼ ແລະ ຮ ແທນ.

ຕົວຢ່າງ 1: ການໃຊ້ຕົວ ລ ແທນ ຣ

ຄຳໃຊ້ຕົວ ຣ ໃນພາສາ ປາລີ ແລະ ສັນສະກິດ	ໃຊ້ເປັນຕົວ ລ ໃນພາສາລາວ	ຄວາມໝາຍ
ຣະດູ	ລະດູ	ຍາມ, ສ່ວນຂອງປີ
ສາທາຣະນະຣັຖ	ສາທາລະນະລັດ	ປະເທດທີ່ມີການປົກຄອງ ທີ່ ຖືວ່າປະຊາຊົນທຸກຄົນ ມີສິດ ເທົ່າກັນ, ມີປະທານປະເທດ/ ປະທານາທິບໍດີເປັນປະມຸກ

ຮັຖບານ	ລັດຖະບານ	ອົງການປົກຄອງປະເທດ
ຮັຖມົນຕີ	ລັດຖະມົນຕີ	ຜູ້ເປັນສະມາຊິກຂອງ ລັດຖະບານ
ຮັສມີ	ລັດສະໝີ	ແສງສະຫວ່າງ, ແສງຢາດຍ້ອຍ
ຮາສີ	ລາສີ	ລັກສະນະດີງາມ
ຮາສດອນ	ລາສະດອນ	ພົນລະເມືອງຂອງປະເທດ
ຮາຊະສີ	ລາຊະສີ	ພະຍາສິງ
ຮາຕຣີ	ລາຕີ	ເວລາກາງຄືນ
ຮາຫູ	ລາຫູ	ຊື່ອະສູນຕົນໜຶ່ງ
ຮິຈນາ	ລິດຈະນາ	ຂຽນ, ແຕ່ງ, ປະພັນ
ຮິສຍາ	ລິດສະຫຍາ	ຄວາມບໍ່ຢາກໃຫ້ຜູ້ອື່ນໄດ້ດີ
ອະນຸຣັກ	ອະນຸລັກ	ຮັກສາ, ປ້ອງກັນ
ໂຣທິດ	ໂລທິດ	ເລືອດ, ສີແດງ
ໂຣຄະ, ໂຣກ	ໂລກ	ພະຍາດ

ຕົວຢ່າງ 2: ການໃຊ້ ຫຼື ແທນ ຣ

ຄຳໃຊ້ຕົວ ຣ ໃນພາສາ ປາລີ ແລະ ສັນສະກິດ	ໃຊ້ເປັນຕົວ ຫຼື ໃນພາສາລາວ	ຄວາມໝາຍ
ອັກຂຣະ	ອັກຂະຫຼະ	ຕົວໜັງສື
ອິສຣະ	ອິດສະຫຼະ	ເປັນໃຫຍ່, ບໍ່ຂຶ້ນກັບໃຜ
ສຣະ	ສະຫຼະ	ສຽງ, ຕົວອັກສອນທີ່ໃຊ້ເປັນສະ ຫຼະປະກອບກັບພະຍັນຊະນະ

ຕົວຢ່າງ 3: ການໃຊ້ຕົວ ຣ ແທນ ຣ

ຄຳໃຊ້ຕົວ ຣ ໃນພາສາປາລີ ແລະ ສັນສະກິດ	ໃຊ້ເປັນຕົວ ຣ ໃນພາສາ ລາວ	ຄວາມໝາຍ
ຮັກສາ	ຮັກສາ	ລະວັງ, ເບິ່ງແຍງ, ປ້ອງກັນ
ຮູປພັນ	ຮູປປະພັນ	ລັກສະນະ, ຮູບຮ່າງ, ສີ
ຮູປທັມ	ຮູປປະທຳ	ສິ່ງທີ່ມີຮູບ

## 5.2 ການໃຊ້ຕົວ ຫ ຫ ຫ

ການໃຊ້ຕົວ ຫ ຫ ຫ ໃຫ້ໃຊ້ແຕ່ຮູບນີ້ ເທົ່ານັ້ນ, ບໍ່ໃຫ້ໃຊ້ຮູບພະຍັນຊະນະປະສົມ ຫນ ຫມ ຫລ ເພາະຈະອ່ານໄດ້ເປັນສອງແບບ ແລະ ອາດຈະຜິດຄວາມໝາຍໄປໄດ້. ຕົວຢ່າງ:

**ສະເໜ** ຖ້າຂຽນ **ສະເຫນ** ກໍອາດຈະອ່ານເປັນ ສະ-ເຫນ (ຫ-ເນ-ເຫນ)  
**ສະເໝີ** ຖ້າຂຽນ **ສະເຫມີ** ກໍອາດຈະອ່ານເປັນ ສະ-ເຫ-ມີ  
**ສະເຫຼີມ** ຖ້າຂຽນ **ສະເຫລີມ** ກໍອາດຈະອ່ານເປັນ ສະ-ເຫ-ລີມ

## 5.3 ການໃຊ້ ລ ເພື່ອງ ( ູ )

ຕົວ ລ ເພື່ອງ ( ູ ) ໃຫ້ໃຊ້ປະກອບສະເພາະກັບຕົວ ຫ ເພື່ອເປັນຕົວ ຫ ຢ່າງດຽວເທົ່ານັ້ນ, ບໍ່ໃຊ້ແທນຕົວ ລ ຫຼື ຣ ໃນອັກສອນຄວບ.

ຕົວຢ່າງ:

ເກຣັກ [ອ່ານວ່າກະເຣັກ] ບໍ່ຂຽນ ເຣັກ  
ນິວເຄລຍ [ອ່ານວ່ານິວຄະເລຍ] ບໍ່ຂຽນ ນິວເຄຼຍ  
ໂປຣແກຣມ ບໍ່ຂຽນ ໂປຼແກຼມ  
ກິໂລກຣາມ ບໍ່ຂຽນ ກິໂລກຼາມ  
ເອເລັກໂຕຣນິກ ບໍ່ຂຽນ ເອເລັກໂຕຼນິກ

## 5.4 ການໃຊ້ ຍ ເພື່ອງ ( ງ )

- ຕົວ ຍ ເພື່ອງ ( ງ ) ໃຫ້ໃຊ້ຂຽນເປັນສະຫຼະ ເັຍ ເຍ ປຸ່ນຮູບເມື່ອມີຕົວສະກົດ (ຂຽນຢູ່ກາງພະຍາງ) ເທົ່ານັ້ນ.

ຕົວຢ່າງ:

ເັຍ ປຸ່ນເປັນ ັງx: ມັງງ, ອັງນ, ດັງມ...  
ເຍ ປຸ່ນເປັນ າງx: ວງກ, ຮງນ, ກງມ...  
- ບໍ່ໃຊ້ຂຽນເປັນສະຫຼະປະສົມ.

ຕົວຢ່າງ:

ເຈຍ ບໍ່ຂຽນ ເຈງ  
ເປັຍໆ ບໍ່ຂຽນ ເປັງໆ

- ບໍ່ໃຊ້ຂຽນເປັນພະຍັນຊະນະຕົ້ນພະຍາງ (ຕົວແກນ).

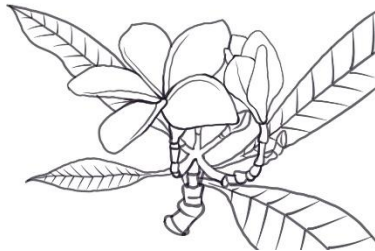
ຕົວຢ່າງ:

ຫຍ້າ ບໍ່ຂຽນ ຫຼ້າ  
ຫຍ້າ ບໍ່ຂຽນ ຫຼ້າ  
ປະໂຫຍດ ບໍ່ຂຽນ ປະໂຫຽດ

- ບໍ່ໃຊ້ຂຽນເປັນພະຍັນຊະນະທ້າຍພະຍາງ (ຕົວສະກົດ).

ຕົວຢ່າງ:

ອ້າຍ ບໍ່ຂຽນ ອ້າງ  
ຄວາຍ ບໍ່ຂຽນ ຄວາງ  
ຂ້ອຍ ບໍ່ຂຽນ ຂ້ອງ ຫຼື ຂ້ງ



### III. ວ່າດ້ວຍສະຫຼະ

#### 1. ຄວາມໝາຍຂອງສະຫຼະ

ສະຫຼະແມ່ນຕົວອັກສອນໝວດໜຶ່ງທີ່ໃຊ້ເປັນສຽງແກນຂອງພະຍາຍ ຫຼື ຄໍາ. ໃນພາສາລາວ, ໂດຍລໍາພັງແຕ່ສະຫຼະຢ່າງດຽວ ໃຊ້ສື່ຄວາມໝາຍບໍ່ໄດ້, ຕ້ອງອາໄສພະຍັນຊະນະ ແລະ ບາງຄໍາກໍຕ້ອງມີວັນນະຍຸດມາປະກອບນໍາຈຶ່ງຈະໃຊ້ສື່ສານໄດ້ແຈ່ມແຈ້ງ ແລະ ເປັນທີ່ເຂົ້າໃຈ.

#### 2. ຮູບຂອງສະຫຼະ, ການອ່ານ ແລະ ການຂຽນສະຫຼະ

##### 2.1 ຮູບຂອງສະຫຼະ

##### 1) ສະຫຼະລາວມີທັງໝົດ 28 ຕົວ ຄື:

x	x̄
ḿ	ḿ̄
ḿ̄	ḿ̄̄
x̄	x̄̄
ḿx	ḿx̄
ḿ̄x	ḿ̄x̄
ໂx	ໂx̄
ḿາ	ḿ̄
ເḿ	ເḿ̄
ເḿ̄ຍ	ເḿ̄ຍ
ḿວ	ḿວ
ເḿອ	ເḿອ
	ໂx̄ ໂx̄ ເḿາ ḿ̄າ

ໝາຍເຫດ: ເຄື່ອງໝາຍ x ໝາຍເຖິງທີ່ຕັ້ງຂອງພະຍັນຊະນະ

ເຄື່ອງໝາຍ xx (ເຄື່ອງໝາຍ x ຕົວທີສອງ) ໝາຍເຖິງທີ່ຕັ້ງຂອງຕົວສະກົດ

2) ເຄື່ອງໝາຍ ແລະ ຊື່ເຄື່ອງໝາຍສະຫຼະມີດັ່ງນີ້:

- | ເຄື່ອງໝາຍ | ຊື່ເຄື່ອງໝາຍ  |
|-----------|---|
| 1. ະ      | ເອີ້ນວ່າ ອະ   |
| 2. ັ      | ເອີ້ນວ່າ ອາ   |
| 3. ັ      | ເອີ້ນວ່າ ອິ   |
| 4. ັ      | ເອີ້ນວ່າ ອີ   |
| 5. ັ      | ເອີ້ນວ່າ ຈ້າ (ໃຊ້ຂຽນໃນສະຫຼະ ັ ັ )   |
| 6. ັ      | ເອີ້ນວ່າ ອຸ   |
| 7. ັ      | ເອີ້ນວ່າ ອູ   |
| 8. ັ      | ເອີ້ນວ່າ ເອ   |
| 9. ັ      | ເອີ້ນວ່າ ໂອ   |
| 10. ັ     | ເອີ້ນວ່າ ອໍ   |
| 11. ັ     | ເອີ້ນວ່າ ໂອໄມ້ມາຍ   |
| 12. ັ     | ເອີ້ນວ່າ ໂອໄມ້ມ້ວນ  |
| 13. ັ     | ເອີ້ນວ່າ ໄມ້ກັນ   |
| 14. ັ     | ເອີ້ນວ່າ ໄມ້ກົງ   |
| 15. ັ     | ເອີ້ນວ່າ ຕົວ ຍ  |
| 16. ັ     | ເອີ້ນວ່າ ຕົວ ຍ ເພື່ອງ (ໃຊ້ໃນກໍລະນີທີ່ມີຕົວສະກົດເທົ່ານັ້ນ<br>ເຊັ່ນ: ປຽກ, ຂຽງ, ຂຽດ, ຮຽນ, ປຽບ, ກຽມ, ຂຽວ) |
| 17. ັ     | ເອີ້ນວ່າ ຕົວ ວ  |
| 18. ັ     | ເອີ້ນວ່າ ຕົວ ອ  |

ໝາຍເຫດ: ບາງເຄື່ອງໝາຍເປັນຮູບສະຫຼະໄດ້ເລີຍ, ແຕ່ບາງເຄື່ອງໝາຍຕ້ອງອາໄສການປະກອບກັບເຄື່ອງໝາຍອື່ນຕື່ມຈຶ່ງເປັນສະຫຼະໄດ້.

### 3) ເຄື່ອງໝາຍ ແລະ ສຽງສະຫຼະ

ສະຫຼະ 1 ສຽງອາດຈະປະກອບດ້ວຍເຄື່ອງໝາຍໜ້ອຍ ຫຼື ຫຼາຍຮູບແຕກຕ່າງກັນ (ໃນເວລາຂຽນ) ດັ່ງນີ້:

#### ເຄື່ອງໝາຍ 1 ຮູບແທນ 1 ສຽງ

ເຄື່ອງໝາຍ	ສຽງ
າ	ອາ
ິ	ອິ
ຸ	ອຸ
າ	ອາ
ຸ	ອຸ
ເ	ເອ
ໄ	ໄອ
ໍ	ອໍ
ໄ	ໄອ
ໃ	ໃອ

#### ເຄື່ອງໝາຍ 2 ຮູບແທນ 1 ສຽງ

ເຄື່ອງໝາຍ	ສຽງ
ະ	ອະ
ິ	ອິ
ຸ	ອຸ
ແ	ແອ
ເິ	ເອີ
ເື	ເອີ
ເ ຍ	ເອຍ
ົວ	ອົວ
ໍາ	ອໍາ

**ເຄື່ອງໝາຍ 3 ຮູບແທນ 1 ສຽງ**

ເ ະ	ເອະ
ໂ ະ	ໂອະ
ເ້ຍ	ເອ້ຍ
ເົາ	ເອົາ

**ເຄື່ອງໝາຍ 4 ຮູບແທນ 1 ສຽງ**

ແ ະ	ແອະ
ເ າະ	ເອາະ
ົວະ	ອົວະ
ເືອ	ເອືອ
ເືອ	ເອືອ

**4) ສະຫຼະຄົງຮູບ, ປ່ຽນຮູບ ແລະ ຫຼຸດຮູບ ເມື່ອມີຕົວສະກົດ**

**ກ. ສະຫຼະຄົງຮູບ**

ສະຫຼະຄົງຮູບໝາຍເຖິງສະຫຼະທີ່ປະກອບກັບຄຳທີ່ມີຕົວສະກົດ ແລ້ວຍັງປາກົດຮູບສະຫຼະ ເດີມໃຫ້ເຫັນຢູ່. ສະຫຼະໃນພາສາລາວ ເມື່ອປະກອບກັບຕົວສະກົດສ່ວນຫຼາຍມັນຍັງຄົງ ຮູບເດີມໄວ້ດັ່ງລຸ່ມນີ້:

1. xາ	ເປັນ	xາx : ນາງ	ກາຍ	ຂາວ
2. ັ	ເປັນ	ັx : ບົກຈິດ	ບົນ	
3. ັ	ເປັນ	ັx : ລົງ	ບົນ	ທົມ
4. ັ	ເປັນ	ັx : ຕົກບົດ	ອົບ	
5. ັ	ເປັນ	ັx : ກົກມົດ	ຄົນ	
6. ຸ	ເປັນ	ຸx : ລຸງ	ຊຸດ	ຄຸນ
7. ຸ	ເປັນ	ຸx : ສຸງ	ສູດ	ສູນ
8. ເx	ເປັນ	ເxx : ເລກ	ເນນ	ເທບ
9. ແx	ເປັນ	ແxx : ແສງ	ແສດ	ແສນ
10. ໂx	ເປັນ	ໂxx : ໂຂກ	ໂຂຍ	ໂຂມ

- |         |      |               |       |       |
|---------|------|---------------|-------|-------|
| 11.ເື້  | ເປັນ | ເື້x : ເຂີງ   | ເກີດ  | ເງິນ  |
| 12.ເື້  | ເປັນ | ເື້x : ເລິກ   | ເລີຍ  | ເລີດ  |
| 13.ເື້ອ | ເປັນ | ເື້ອx : ເອືອງ | ເອືອຍ | ເອືອນ |
| 14.ເື້ອ | ເປັນ | ເື້ອx : ເມືອງ | ເດືອນ | ເກືອບ |

**ຂ. ສະຫຼະປ່ຽນຮູບ**

ສະຫຼະປ່ຽນຮູບໝາຍເຖິງສະຫຼະທີ່ປະກອບກັບຄຳທີ່ມີຕົວສະກົດ ແລ້ວປາກົດເປັນຮູບສະຫຼະອື່ນ. ສະຫຼະໃນພາສາລາວບາງຕົວ ເມື່ອປະກອບກັບຕົວສະກົດ ມັນຈະປ່ຽນຈາກຮູບເດີມໄປເປັນຮູບໃໝ່ ດັ່ງລຸ່ມນີ້:

- |        |          |   |
|--------|----------|---|
| 1. xະ  | ປ່ຽນເປັນ | ັx : ມັກ ດັງ ທັນ                            |
| 2. ເxະ | ປ່ຽນເປັນ | ເັx : ເດັກ ເຫັນ ເຄັມ                        |
| 3. ແxະ | ປ່ຽນເປັນ | ແັx : ແມັກ ແມັດ ແຕັມ                        |
| 4. ໂxະ | ປ່ຽນເປັນ | ົx : ນົກ ຄົນ (ຍ ວ ສະກົດຈະປ່ຽນເປັນ ໂັຍ, ໂັວ) |
| 5. ເາະ | ປ່ຽນເປັນ | ັອx : ຕັອກ ມັອງ ກັອມ                        |
| 6. ັ   | ປ່ຽນເປັນ | xອx : ຈອກ ຊອບ ຜອມ                           |
| 7. ເັຍ | ປ່ຽນເປັນ | ັງx : ມັງງ ອັງນ ດັງມ                        |
| 8. ເເຍ | ປ່ຽນເປັນ | xງx : ວງກ ຮງນ ກງມ                           |
| 9. ັວະ | ປ່ຽນເປັນ | ັວx : ກັວກກັວກ ອັວບ                         |
| 10. ັວ | ປ່ຽນເປັນ | xວx : ໝວກ ສວຍ ສວນ                           |

**ຄ. ສະຫຼະຫຼຸດຮູບ**

ສະຫຼະຫຼຸດຮູບໝາຍເຖິງສະຫຼະທີ່ປະກອບກັບຄຳທີ່ມີຕົວສະກົດ ແລ້ວຮູບສະຫຼະບໍ່ປາກົດໃຫ້ເຫັນ. ໃນພາສາລາວຈະບໍ່ມີສະຫຼະຫຼຸດຮູບໂດຍລຳພັງ ແຕ່ຈະມີທັງປ່ຽນຮູບແລະ ທັງຫຼຸດ ຮູບໃນບາງຕົວເຊັ່ນ:

- |        |          |   |
|--------|----------|---|
| 1. ເັຍ | ປ່ຽນເປັນ | ັງx (ຮູບສະຫຼະ ເເ ຫາຍໄປ, ຍ ປ່ຽນເປັນ ງ)     |
| 2. ເເຍ | ປ່ຽນເປັນ | xງx (ຮູບສະຫຼະ ເເ ຫາຍໄປ, ຍ ປ່ຽນເປັນ ງ)     |
| 3. ັວະ | ປ່ຽນເປັນ | ັວx (ຮູບໄມ້ ັ ຫາຍໄປ, ສະຫຼະ xະ ປ່ຽນເປັນ ັ) |
| 4. ັວ  | ປ່ຽນເປັນ | xວx (ຮູບໄມ້ ັ ຫາຍໄປ)                      |

## 2.2 ການອ່ານສະຫຼະ

ໂດຍລຳພັງແຕ່ຮູບສະຫຼະຈະບໍ່ມີສຽງຢູ່ໃນຕົວຕ້ອງອາໄສພະຍັນຊະນະຈຶ່ງອ່ານອອກສຽງໄດ້. ສະນັ້ນ, ເພິ່ນຈຶ່ງສົມມຸດໃຫ້ສະຫຼະລາວທຸກຕົວມີສຽງຕົວ ອ ຢູ່ນຳ ຄື:

xະ	ອ່ານອອກສຽງວ່າ	ອະ
xາ	ອ່ານອອກສຽງວ່າ	ອາ
xິ	ອ່ານອອກສຽງວ່າ	ອີ
xີ	ອ່ານອອກສຽງວ່າ	ອີ
xື	ອ່ານອອກສຽງວ່າ	ອີ
xຸ	ອ່ານອອກສຽງວ່າ	ອຸ
xູ	ອ່ານອອກສຽງວ່າ	ອູ
ເxະ	ອ່ານອອກສຽງວ່າ	ເອະ
ເx	ອ່ານອອກສຽງວ່າ	ເອ
ແxະ	ອ່ານອອກສຽງວ່າ	ແອະ
ແx	ອ່ານອອກສຽງວ່າ	ແອ
ໂxະ	ອ່ານອອກສຽງວ່າ	ໂອະ
ໂx	ອ່ານອອກສຽງວ່າ	ໂອ
ເxາະ	ອ່ານອອກສຽງວ່າ	ເອາະ
໋x	ອ່ານອອກສຽງວ່າ	ອໍ
ເືx	ອ່ານອອກສຽງວ່າ	ເອີ
ເືx	ອ່ານອອກສຽງວ່າ	ເອີ
ເັx	ອ່ານອອກສຽງວ່າ	ເອັຍ
ເxຍ	ອ່ານອອກສຽງວ່າ	ເອຍ
ືວະ	ອ່ານອອກສຽງວ່າ	ອີວະ
ືວ	ອ່ານອອກສຽງວ່າ	ອີວ
ເືອ	ອ່ານອອກສຽງວ່າ	ເອີອ
ເືອ	ອ່ານອອກສຽງວ່າ	ເອີອ
ໂx	ອ່ານອອກສຽງວ່າ	ໂອ
ໃx	ອ່ານອອກສຽງວ່າ	ໂອ

ເຮົາ ອ່ານອອກສຽງວ່າ ເອົາ  
 ັ່ນ ອ່ານອອກສຽງວ່າ ອໍ່າ

## 2.3 ການຂຽນສະຫຼະ

### 1) ຮູບລັກສະນະຂອງສະຫຼະ

ສະຫຼະ  $\frac{1}{2}$   $\frac{1}{3}$   $\frac{1}{4}$   $\frac{1}{5}$  ມີຮູບຮ່າງມົນ, ຄວາມກວ້າງເທົ່າກັບ  $\frac{3}{4}$  ຕົວພະຍັນຊະນະ (ຕົວທຳມະດາ), ຄວາມສູງເທົ່າກັບເຄິ່ງໜຶ່ງຂອງຕົວພະຍັນຊະນະ. ທາງສະຫຼະ  $\frac{1}{2}$   $\frac{1}{3}$  ເທົ່າກັບເຄິ່ງຕົວ ແລະ ຕ້ອງເຮັດໃຫ້ເຫັນຢ່າງຈະແຈ້ງເພື່ອສະດວກໃນການອ່ານ.

ສະຫຼະ  $\frac{2}{3}$  ມີຄວາມຍາວເທົ່າ  $\frac{3}{4}$  ຂອງຄວາມກວ້າງຕົວພະຍັນຊະນະ.

ໄມ້  $\frac{3}{4}$   $\frac{1}{2}$  ມີຄວາມກວ້າງເທົ່າກັບຕົວພະຍັນຊະນະ.

ສະຫຼະ  $\frac{3}{4}$   $\frac{2}{3}$  ມີຄວາມກວ້າງເທົ່າກັບເຄິ່ງໜຶ່ງຂອງຕົວພະຍັນຊະນະ.

ສະຫຼະ  $\frac{4}{5}$   $\frac{3}{4}$  ມີຄວາມສູງເທົ່າກັບເຄິ່ງໜຶ່ງຂອງຕົວພະຍັນຊະນະ ແລະ ຕ້ອງເຮັດໃຫ້ເຫັນຢ່າງຈະແຈ້ງເພື່ອສະດວກໃນການອ່ານ.

ສະຫຼະ  $\frac{5}{6}$  ມີຮູບຮ່າງມົນ, ຕົວພົມໃຫ້ມີຫວ່າງທາງກາງ.

ສະຫຼະ  $\frac{6}{7}$  ເວລາປະກອບກັບພະຍັນຊະນະໃຫ້ສະຫຼະ  $\frac{1}{7}$  ຢູ່ເທິງສ່ວນທ້າຍ ເຊັ່ນ: ກຳ ງຳ ໝຳ ຮຳ ລຳ.

ສະຫຼະ  $\frac{7}{8}$   $\frac{6}{7}$   $\frac{5}{6}$  ຕົວພົມໃຫ້ມີຄວາມກວ້າງເທົ່າກັບເຄິ່ງໜຶ່ງຂອງຕົວພະຍັນຊະນະ ແລະ ສ່ວນສູງລື່ນອອກໄປເທົ່າກັບ  $\frac{3}{4}$  ຕົວພະຍັນຊະນະ (ຕົວທຳມະດາ).

ຕົວ  $\frac{8}{9}$  ມີຄວາມກວ້າງເທົ່າກັບ  $\frac{2}{3}$  ຂອງຕົວພະຍັນຊະນະ ແລະ ຍາວລົງລຸ່ມເທົ່າກັບ  $\frac{3}{4}$  ຕົວພະຍັນຊະນະ (ຕົວທຳມະດາ).

### 2) ການຂຽນສະຫຼະປະກອບກັບພະຍັນຊະນະ

ໃນສະຫຼະລາວມີເຄື່ອງໝາຍ  $\times$  (ໄຂວ່ຕົນກາ) ກຳກັບໄວ້ ຊຶ່ງໝາຍເຖິງທີ່ຕັ້ງຂອງພະຍັນຊະນະ (ໃນບົດຝຶກຫັດສາມາດໃຊ້ □ ຫຼື .... ຫຼື - ແທນກໍໄດ້). ສະນັ້ນ, ເມື່ອປະກອບກັບພະຍັນຊະນະແລ້ວ ສະຫຼະຈະມີຕຳແໜ່ງແຕກຕ່າງກັນ ເຊັ່ນ: ຂຽນໄວ້ຢູ່ໜ້າ, ເທິງ, ຫຼັງ, ລຸ່ມ, ໜ້າ-ເທິງ, ໜ້າ-ຫຼັງ, ເທິງ-ຫຼັງ ແລະ ໜ້າ-ເທິງ-ຫຼັງພະຍັນຊະນະ.

#### (1) ຂຽນໄວ້ຢູ່ໜ້າພະຍັນຊະນະ

ບັນດາສະຫຼະທີ່ຂຽນໄວ້ຢູ່ໜ້າພະຍັນຊະນະ ໄດ້ແກ່:  $\frac{1}{2} \times$   $\frac{1}{3} \times$   $\frac{1}{4} \times$   $\frac{1}{5} \times$ . ຕົວຢ່າງ: ເປ, ແພ, ໃບໂພ, ໄກ່ແມ່, ໃສ່ໃຈ...

**(2) ຂຽນໄວ້ຢູ່ເທິງພະຍັນຊະນະ**

ບັນດາສະຫຼະທີ່ຂຽນໄວ້ຢູ່ເທິງພະຍັນຊະນະ ໄດ້ແກ່: ິ ີ ຶ ື ຸ. ຕົວຢ່າງ: ປິຕິ ຍິນດີ, ໝາກອີ, ໂທລະສັບມືຖື, ກະຕໍ່... ນອກຈາກນັ້ນ, ຍັງມີສະຫຼະ ະ ແລະ ໂະ ປຸ່ນຮູບເມື່ອມີຕົວສະກົດ ກໍຂຽນໄວ້ເທິງພະຍັນຊະນະ ເຊັ່ນ: ັ ັ. ຕົວຢ່າງ: ກິນຈັກ, ນົກກົກ...

ສໍາລັບພະຍັນຊະນະປະສົມ ແລະ ພະຍັນຊະນະຄວບ, ໃຫ້ຂຽນສະຫຼະເທິງໃສ່ພະ ຍັນ ຊະນະຕົວທີ 2 ຫຼື ສ່ວນທີ 2 ສະເໝີ ເຊັ່ນ: ຫວີ, ໝີ, ໝໍ, ຂວັນ, ໝໍ, ຝຣັ່ງ...

**(3) ຂຽນໄວ້ຢູ່ຫຼັງພະຍັນຊະນະ**

ບັນດາສະຫຼະທີ່ຂຽນໄວ້ຢູ່ຫຼັງພະຍັນຊະນະ ໄດ້ແກ່: ະ ະ ເຊັ່ນ: ກະບະ, ປາຖະໜາ, ປາຖະກະຖາ... ນອກຈາກນັ້ນ, ຍັງມີສະຫຼະ ຶ ເຍ ແລະ ຶວ ປຸ່ນຮູບເມື່ອມີຕົວ ສະກົດ ກໍຂຽນໄວ້ຫຼັງພະຍັນຊະນະ ເຊັ່ນ: ະ ະ ະ ະ. ຕົວຢ່າງ: ຈອກ, ຮຽນ, ໝວກ...

**(4) ຂຽນໄວ້ຢູ່ລຸ່ມພະຍັນຊະນະ**

ບັນດາສະຫຼະທີ່ຂຽນໄວ້ຢູ່ລຸ່ມພະຍັນຊະນະ ໄດ້ແກ່: ຸ ຸ. ຕົວຢ່າງ: ຄູ, ປູ, ຫູ...

ສໍາລັບພະຍັນຊະນະປະສົມ ແລະ ພະຍັນຊະນະຄວບ, ໃຫ້ຂຽນສະຫຼະລຸ່ມໄວ້ ກ້ອງພະ ຍັນຊະນະຕົວທີ 2 ຫຼື ສ່ວນທີ 2 ສະເໝີ ເຊັ່ນ: ຫູ, ຫຍຸ້ງ, ຫູນ...

**(5) ຂຽນໄວ້ຢູ່ໜ້າ-ເທິງພະຍັນຊະນະ**

ບັນດາສະຫຼະທີ່ຂຽນໄວ້ຢູ່ໜ້າ-ເທິງພະຍັນຊະນະ ໄດ້ແກ່: ເິ ເິ. ຕົວຢ່າງ: ເຊີ, ເປີ, ເປີ ... ນອກຈາກນັ້ນ, ຍັງມີສະຫຼະ ເະ ແະ ປຸ່ນຮູບເມື່ອມີຕົວສະກົດກໍຂຽນໄວ້ໜ້າ-ເທິງ ພະຍັນຊະນະ ເຊັ່ນ: ເັ ເັ. ຕົວຢ່າງ: ເດັກ, ແມັກ, ແມັດ...

**(6) ຂຽນໄວ້ຢູ່ໜ້າ-ຫຼັງພະຍັນຊະນະ**

ບັນດາສະຫຼະທີ່ຂຽນໄວ້ຢູ່ໜ້າ-ຫຼັງພະຍັນຊະນະ ໄດ້ແກ່: ເະ ແະ ໂະ ເາະ ເຍ. ຕົວຢ່າງ: ເຕະ, ແປະ, ໂຕະ, ເກາະ, ເຈຍ...

**(7) ຂຽນໄວ້ຢູ່ເທິງ-ຫຼັງພະຍັນຊະນະ**

ບັນດາສະຫຼະທີ່ຂຽນໄວ້ຢູ່ເທິງ-ຫຼັງພະຍັນຊະນະ ໄດ້ແກ່: ຶວະ ຶວ ຶ່. ຕົວຢ່າງ: ຕົວະ, ປົວະ, ງົວ, ປົວ, ຄໍາ, ນໍ້າ... ນອກຈາກນັ້ນ, ຍັງມີສະຫຼະ ເາະ ເັ ຶວະ ປຸ່ນຮູບ ເມື່ອມີຕົວສະກົດກໍຂຽນໄວ້ເທິງ-ຫຼັງ ພະຍັນຊະນະ ເຊັ່ນ: ັ ັ ັ. ຕົວຢ່າງ: ຊ້ອກ, ຈັງບາງ, ກ້ວກາງ...

ເວລາຂຽນສະຫຼະເທິງ-ຫຼັງສຳລັບພະຍັນຊະນະປະສົມ ແລະ ພະຍັນຊະນະຄວບ ໃຫ້ຂຽນສະຫຼະເທິງໃສ່ພະຍັນຊະນະຕົວ ທີ 2 ຫຼື ສ່ວນທີ 2 ສະເໝີ ເຊັ່ນ: ຂວ້າ, ຫງໍາ, ໝ້າ...

**(8) ຂຽນໄວ້ຢູ່ໜ້າ-ເທິງ-ຫຼັງພະຍັນຊະນະ**

ບັນດາສະຫຼະທີ່ຂຽນໄວ້ຢູ່ໜ້າ-ເທິງ-ຫຼັງພະຍັນຊະນະ ໄດ້ແກ່: ເັຍ ເືອ ເືອ ເືາ. ຕົວຢ່າງ: ເປ້ຍໆ, ເປືອ, ເກືອ, ເຂືອ, ເລືາ, ເປົາ...

ເວລາຂຽນສະຫຼະໜ້າ-ເທິງ-ຫຼັງສຳລັບພະຍັນຊະນະປະສົມ ແລະ ພະຍັນຊະນະ ຄວບໃຫ້ຂຽນສະຫຼະເທິງໃສ່ພະຍັນຊະນະຕົວທີ 2 ຫຼື ສ່ວນທີ 2 ສະເໝີ ເຊັ່ນ: ເໜືອ, ເຫງົາ, ເບຣົາ...

**3. ຊະນິດສະຫຼະ**

ສະຫຼະມີ 3 ຊະນິດຄື: ສະຫຼະເຄົ້າ, ສະຫຼະປະສົມ ແລະ ສະຫຼະພິເສດ.

**3.1 ສະຫຼະເຄົ້າ**

ສະຫຼະເຄົ້າ ຫຼື ສະຫຼະດ່ຽວແມ່ນສະຫຼະເດີມທີ່ບໍ່ທັນປະສົມກັບສະຫຼະອື່ນ; ເປັນສະຫຼະ ທີ່ອ່ານອອກສຽງແລ້ວກະທົບຖານທີ່ເກີດຂອງສຽງພຽງຖານດຽວ. ສະຫຼະເຄົ້າມີທັງໝົດ 18 ຕົວ (ສຽງ) ແລະ ແບ່ງອອກເປັນສະຫຼະສຽງສັ້ນ 9 ຕົວ ແລະ ສະຫຼະສຽງຍາວ 9 ຕົວດັ່ງນີ້:

**ສະຫຼະສຽງສັ້ນ      ສະຫຼະສຽງຍາວ**

ຂ	ຯ
ຮ	ຮ
ຮ	ຮ
ຸ	ຸ
ເຂ	ເຂ
ແຂ	ແຂ
ໂຂ	ໂຂ
ເຂາ	ເຂ
ເຮ	ເຮ

### 3.2 ສະຫຼະປະສົມ

ສະຫຼະປະສົມເກີດຈາກສະຫຼະເຄົ້າ 2 ສຽງປະສົມກັນ ແລ້ວກາຍເປັນສຽງໃໝ່ ເຊັ່ນ:

ໂຮ ປະສົມກັບ ຂະ ເປັນ ເັຍ

ໂຮ ປະສົມກັບ ຂາ ເປັນ ເຍ

ຸ ປະສົມກັບ ຂະ ເປັນ ຸວະ

ຸ ປະສົມກັບ ຂາ ເປັນ ຸວ

ໂຮ ປະສົມກັບ ຂະ ເປັນ ເຮອ

ໂຮ ປະສົມກັບ ຂາ ເປັນ ເຮອ

ສະຫຼະປະສົມມີ 6 ຕົວ ແລະ ແບ່ງອອກເປັນສຽງສັ້ນ 3 ຕົວ ແລະ ສຽງຍາວ 3 ຕົວ ຄື:

ສະຫຼະສຽງສັ້ນ	ສະຫຼະສຽງຍາວ
ເັຍ	ເຍ
ຸວະ	ຸວ
ເຮອ	ເຮອ

### 3.3 ສະຫຼະພິເສດ

ສະຫຼະພິເສດແມ່ນສະຫຼະທີ່ມີສຽງພະຍັນຊະນະປະສົມຢູ່ນຳ ຊຶ່ງໄດ້ມາດ້ວຍການເອົາສະຫຼະ ຂະ ປະສົມກັບຕົວ ຍ ມ ວ ເຊັ່ນ:

ຂະ ປະສົມກັບ ຍ ເປັນ ໄຂ, ໃຂ (ສຳລັບ ໃຂ ບາງທ້ອງຖິ່ນອອກສຽງບໍ່ມີຕົວສະກົດ)

ຂະ ປະສົມກັບ ມ ເປັນ ະາ

ຂະ ປະສົມກັບ ວ ເປັນ ເວາ

ສະຫຼະພິເສດມີ 4 ຕົວຄື: ໄຂ ໃຂ ເວາ ະາ. ສະຫຼະເຫຼົ່ານີ້ບໍ່ສາມາດໃສ່ຕົວສະກົດໄດ້ອີກ ເພາະມີສຽງຕົວສະກົດໃນຕົວແລ້ວ.

## 4. ສະຫຼະໃນແມ່ສະກົດ

ສະຫຼະທຸກຕົວໃນພາສາລາວ (ຍົກເວັ້ນສະຫຼະພິເສດ) ສາມາດຕື່ມຕົວສະກົດໃສ່ທ້າຍພະຍາງໄດ້. ພະຍັນຊະນະທີ່ເປັນຕົວສະກົດທັງ 8 ມີ: ກ ງ ຍ ດ ນ ບ ມ ວ. ໃນນີ້ແບ່ງເປັນຕົວສະກົດເປັນ (ໆ ຍ ນ ມ ວ) ແລະ ຕົວສະກົດຕາຍ (ກ ດ ບ).

ນອກຈາກນັ້ນ ຍັງສາມາດນຳໃຊ້ຕົວສະກົດພິເສດ ເພື່ອຂຽນສະເພາະຄຳທີ່ມີເຄົ້າມາຈາກພາສາຕ່າງປະເທດທີ່ຈຳເປັນຈຳນວນໜຶ່ງ, ສ່ວນຄຳລາວເດີມ ແລະ ຄຳທີ່ມີເຄົ້າມາຈາກພາສາ

ພາສາປາລີ-ສັນສະກິດທີ່ໄດ້ກາຍເປັນຄຳລາວແລ້ວ ໃຫ້ໃຊ້ຕົວສະກິດທັງ 8 ເທົ່ານັ້ນ.

**ໝາຍເຫດ:** ສະຫຼະ ັມ ແລະ ສະຫຼະ ັຍ ໃນແມ່ໄອ ແລະ ແມ່ອຳລຸ່ມນີ້ ໃຊ້ສະເພາະ ເອກະສານທາງພຸດທະສາສະໜາ ແລະ ການຄົ້ນຄວ້າວິໄຈເທົ່ານັ້ນ, ສ່ວນເອກະສານທາງ ລັດຖະການໃຫ້ໃຊ້ສະຫຼະ ັ່າ ແລະ ໄ໊.

ຕົວຢ່າງ: ແມ່ສະກິດທັງ 8

**ແມ່ອັກ ກ ສະກິດ**

ັກ	າກ	ິກ	ໂກ
ິກ	ີກ	ັອກ	າອກ
ຶກ	ືກ	ເິກ	ເືກ
ຸກ	ູກ	ັງກ	າງກ
ເັກ	ເກ	ັວກ	າວກ
ແັກ	ແກ	ເືອກ	ເືອກ

**ແມ່ອັງ ງ ສະກິດ**

ັງ	າງ	ິງ	ໂງ
ິງ	ີງ	ັອງ	າອງ
ຶງ	ືງ	ເິງ	ເືງ
ຸງ	ູງ	ັງງ	າງງ
ເັງ	ເງ	ັວງ	າວງ
ແັງ	ແງ	ເືອງ	ເືອງ

**ແມ່ໄອ ຍ ສະກິດ**

(ັຍ)	າຍ	ັຍ	ໂຍ
-	-	ັອຍ	າອຍ
ິຍ	ີຍ	ເິຍ	ເືຍ
ຸຍ	ູຍ	-	-
-	-	ັວຍ	າວຍ
-	-	ເືອຍ	ເືອຍ

### ແມ່ອັດ ດ ສະກົດ

ັດ	າດ	ິດ	ໂດ
ິດ	ິດ	ັອດ	າອດ
ຶດ	ຶດ	ເິດ	ເິດ
ຸດ	ູດ	ັງດ	າງດ
ັດ	ເດ	ັວດ	າວດ
ັດ	ເດ	ເືອດ	ເືອດ

### ແມ່ອັນ ນ ສະກົດ

ັນ	ານ	ິນ	ໂນ
ິນ	ິນ	ັອນ	າອນ
ຶນ	ຶນ	ເິນ	ເິນ
ຸນ	ູນ	ັງນ	າງນ
ັນ	ເນ	ັວນ	າວນ
ັນ	ເນ	ເືອນ	ເືອນ

### ແມ່ອັບ ບ ສະກົດ

ັບ	າບ	ິບ	ໂບ
ິບ	ິບ	ັອບ	າອບ
ຶບ	ຶບ	ເິບ	ເິບ
ຸບ	ູບ	ັງບ	າງບ
ັບ	ເບ	ັວບ	າວບ
ັບ	ເບ	ເືອບ	ເືອບ

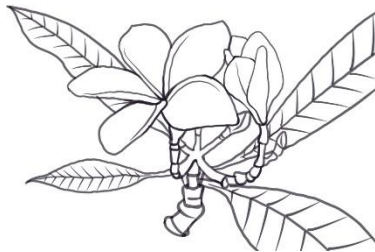
### ແມ່ອໍາ ມ ສະກົດ

(ັມ)	າມ	ິມ	ໂມ
ິມ	ິມ	ັອມ	າອມ
ຶມ	ຶມ	ເິມ	ເິມ
ຸມ	ູມ	ັງມ	າງມ
ັມ	ເມ	ັວມ	າວມ
ັມ	ເມ	ເືອມ	ເືອມ

**ແມ່ເອົາ ວ ສະກົດ**

(ໄ້ວ)	xາວ	ໄ້ວ	ໄໄວ
ໄ້ວ	ໄ້ວ	-	-
ໄ້ວ	ໄ້ວ	ເໄ້ວ	ເໄ້ວ
-	-	ໄ້ງວ	ໄ້ງວ
ໄ້ວ	ເໄວ	-	-
ແ້ວ	ແໄວ	-	-

**ໝາຍເຫດ:** ສະຫຼະ ໄ້ວ [ເອົາ] ຮູບນີ້ບໍ່ໃຊ້ໃນພາສາລາວ ຈຶ່ງໃຊ້ສະຫຼະພິເສດ ເອົາ ແທນ



## IV. ວ່າດ້ວຍວັນນະຍຸດ

### 1. ຄວາມໝາຍຂອງວັນນະຍຸດ

ວັນນະຍຸດແມ່ນຕົວບັງຄັບສຽງສໍານຽງຄວາມເວົ້າໃຫ້ປ່ຽນໄປຈາກສຽງເດີມ ແລະ ໃຫ້ໄດ້ຄວາມໝາຍໃໝ່ໃນເວລາສື່ສານ. ເພື່ອຢາກໄດ້ສຽງຂຶ້ນລົງໃຫ້ຄົບຖ້ວນຕາມສໍານຽງຄວາມເວົ້າຂອງພາສາລາວນັ້ນ, ເວລາຂຽນເພິ່ນຈຶ່ງໃຊ້ເຄື່ອງໝາຍບັງຄັບສຽງໃຫ້ເປັນໄປຕາມຄວາມຕ້ອງການທີ່ປະສົງຢາກເວົ້າ ຊຶ່ງເອີ້ນວ່າ ວັນນະຍຸດ ເພາະວ່າພາສາລາວມີສຽງສູງຕໍ່າຂຶ້ນລົງຫຼາຍສຽງດ້ວຍກັນ. ເພື່ອຢາກໃຫ້ມີຄວາມຊັດເຈນ ແລະ ບໍ່ປ່ຽນແປງເປັນຢ່າງອື່ນໄດ້ຈຶ່ງຕ້ອງໃຊ້ເຄື່ອງໝາຍວັນນະຍຸດບັງຄັບສຽງໄວ້, ຖ້າບໍ່ດັ່ງນັ້ນອາດກາຍເປັນສຽງອື່ນກໍໄດ້.

ຕົວຢ່າງ:

**ບໍ່ໃສ່ວັນນະຍຸດ**

ມາ ກິນ ກາ

**ໃສ່ວັນນະຍຸດ**

ມ້າ ກິນ ກ້າ

ເວົ້າລວມແລ້ວ ວັນນະຍຸດແມ່ນເຄື່ອງໝາຍບອກລະດັບສຽງ ແລະ ໃຊ້ສໍາລັບຜັນສຽງ ຫຼື ປ່ຽນສຽງຂຶ້ນລົງຕາມສໍານຽງສຽງເວົ້າ ເພື່ອໃຫ້ສຽງຂອງຄໍາເວົ້ານັ້ນ ຕ່າງໄປຈາກລະດັບສຽງຂອງພະຍັນ ຊະນະ ແລະ ສະຫຼະເດີມ.

### 2. ຮູບ ແລະ ຫຼັກການຂຽນວັນນະຍຸດ

ເຄື່ອງໝາຍວັນນະຍຸດທີ່ໃຊ້ຢູ່ໃນອັກສອນລາວ ມີ 4 ຮູບ ແຕກຕ່າງກັນດັ່ງລຸ່ມນີ້:

¹ ເອີ້ນວ່າ ໄມ້ເອກ

² ເອີ້ນວ່າ ໄມ້ໂທ

³ ເອີ້ນວ່າ ໄມ້ຕີ

\* ເອີ້ນວ່າ ໄມ້ຈັດຕະວາ

ໄມ້ເອກມີຄວາມຍາວເທົ່າກັບ  $1/2$  ຂອງຄວາມສູງຕົວ ກ.

ໄມ້ໂທມີຄວາມຍາວເທົ່າກັບຄວາມກວ້າງຂອງຕົວ ກ.

ໄມ້ຕີຂຽນຄ້າຍຄືຕົວ ຕ ສ່ວນເທິງ ແຕ່ໃຫ້ນ້ອຍກວ່າ  $1/2$ .

ໄມ້ຈັດຕະວາຂຽນຄືໝາຍບວກ ແຕ່ໃຫ້ນ້ອຍກວ່າ.

ວັນນະຍຸດທັງ 4 ຮູບ ທີ່ກ່າວມາຂ້າງເທິງນີ້, ຕາມຫຼັກການແລ້ວ ເວລາໃຊ້ຕ້ອງຂຽນໄວ້ຢູ່ຂ້າງເທິງ ສ່ວນທ້າຍຂອງພະຍັນຊະນະຕົ້ນພະຍາງສະເໝີ; ຖ້າມີສະຫຼະຢູ່ເທິງພະຍັນຊະນະ ກໍຂຽນໄວ້ເທິງສະຫຼະນັ້ນອີກ. ຕົວຢ່າງ:

ກ່າ    ກ້າ    ກ້າ    ກ່າ    ກີ້    ກີ້    ກີ້    ກີ້

ໃນກໍລະນີໃຊ້ວັນນະຍຸດກັບພະຍັນຊະນະຄວບ ແລະ ພະຍັນຊະນະປະສົມ, ເຄື່ອງໝາຍວັນນະຍຸດຕ້ອງຂຽນໄວ້ສ່ວນທ້າຍຂອງພະຍັນຊະນະຕົວທີສອງ. ຕົວຢ່າງ:

ກວ້າງ   ໄຂວ່   ຄວ້າ   ໃຫຍ່   ໜ້ອຍ   ຫວ້ນ

### 3. ສຽງວັນນະຍຸດ

ສຽງວັນນະຍຸດ ແມ່ນຫົວໜ່ວຍອັກຂະໜະອັນໜຶ່ງ ຊຶ່ງບໍ່ສາມາດຕັດແຍກອອກຈາກພະຍາງ ຫຼື ຄຳສັບໄດ້. ສຽງວັນນະຍຸດເປັນພາກສ່ວນໜຶ່ງຂອງພະຍາງ ຫຼື ຄຳສັບ ອາດຈະມີຮູບ ຫຼື ບໍ່ມີຮູບກໍໄດ້.

ເມື່ອເວົ້າເຖິງວັນນະຍຸດ ຄວນຈຳແນກລະຫວ່າງເຄື່ອງໝາຍວັນນະຍຸດ ແລະ ສຽງວັນນະຍຸດ. ເຄື່ອງໝາຍວັນນະຍຸດໝາຍເຖິງ ໄມ້ເອກ ( $\dot{x}$ ), ໄມ້ໂທ ( $\ddot{x}$ ), ໄມ້ຕີ ( $\tilde{x}$ ) ແລະ ໄມ້ຈັດຕະວາ ( $\acute{x}$ ). ສ່ວນສຽງວັນນະຍຸດນັ້ນ ໝາຍເຖິງສຽງທຳມະດາ, ສຽງຂຶ້ນລົງ, ສຽງຕໍ່າສູງ ແຕກຕ່າງກັນທາງດ້ານຄວາມໝາຍ ແລະ ສຽງຂອງພະຍາງ ຫຼື ຄຳສັບ. ຕົວຢ່າງ:

ບານ - ບ້ານ  
 ກິນ - ກິ້ນ - ກີ້ນ  
 ປອງ - ປ່ອງ - ປ້ອງ - ປື້ອງ - ປ່ອງ

ສຽງວັນນະຍຸດຂອງພາສາລາວແຕ່ລະທ້ອງຖິ່ນແຕກຕ່າງກັນ. ສະນັ້ນ, ພາສາລາວໃນແຕ່ລະທ້ອງຖິ່ນຈຶ່ງມີສຳນຽງສຽງເວົ້າບໍ່ຄືກັນ. ການນຳສະເໜີສຽງວັນນະຍຸດຢູ່ໃນຫຼັກພາສາລາວເຫຼົ່ານີ້ ແມ່ນອີງໃສ່ສຳນຽງສຽງວຽງຈັນ ແລະ ຍຶດເອົາອັກສອນແຕ່ລະໝວດເປັນຫຼັກ.

ຄຳລະດັບຂອງສຽງວັນນະຍຸດໃນພາສາລາວທີ່ເປັນລະດັບມາດຕະຖານມີດັ່ງນີ້:

- ສຽງສາມັນ                      ເປັນສຽງສູງສະເໝີ ຫຼື ຕໍ່າສະເໝີ
- ສຽງເອກ                            ເປັນສຽງກາງສະເໝີ
- ສຽງໂທ                               ເປັນສຽງສູງຕົກ
- ສຽງຕີ                                 ເປັນສຽງກາງຕົກ
- ສຽງຈັດຕະວາ                    ເປັນສຽງຕໍ່າຂຶ້ນ

### 3.1 ສຽງວັນນະຍຸດໃນພະຍາງທີ່ມີສະຫຼະສຽງຍາວ

#### 1) ສຽງສາມັນ

ສຽງສາມັນແບ່ງອອກເປັນ 2 ສຽງ ຄື: ສຽງສາມັນສູງ ແລະ ສຽງສາມັນຕໍ່າ:

##### (1) ສຽງສາມັນສູງ (ສຽງສູງສະເໝີ)

ສຽງສາມັນສູງເກີດມາຈາກພະຍັນຊະນະໃນໝວດອັກສອນຕໍ່າ ປະກອບກັບສະຫຼະສຽງຍາວ ທັງໃນພະຍາງໄຂ (ເປີດ) ແລະ ພະຍາງອັດ (ປິດ) ທີ່ແມ່ນຕົວສະກົດເປັນ (ງ ຍ ນ ມ ວ), ບໍ່ໃສ່ໄມ້ວັນນະຍຸດ.

ຕົວຢ່າງ: ຄາ ຊູ ທີ ເມຍ  
ທານ ພັນ ແມວ ເຮືອນ

##### (2) ສຽງສາມັນຕໍ່າ (ສຽງຕໍ່າສະເໝີ)

ສຽງສາມັນຕໍ່າເກີດມາຈາກພະຍັນຊະນະໃນໝວດອັກສອນກາງ ປະກອບກັບສະຫຼະສຽງຍາວ ທັງໃນພະຍາງໄຂ ແລະ ພະຍາງອັດທີ່ແມ່ນຕົວສະກົດເປັນ (ງ ຍ ນ ມ ວ), ບໍ່ໃສ່ໄມ້ວັນນະຍຸດ.

ຕົວຢ່າງ: ກາ ເຈືອ ດີ ຕານ  
ບົວ ປາງ ຍອມ ອວນ

#### 2) ສຽງເອກ<sup>3</sup> (ສຽງກາງສະເໝີ)

ສຽງເອກເກີດມາຈາກພະຍັນຊະນະໃນໝວດອັກສອນສູງ, ໝວດອັກສອນກາງ ແລະ ໝວດອັກສອນຕໍ່າປະກອບສະຫຼະສຽງຍາວ ທັງໃນພະຍາງໄຂ ແລະ ພະຍາງອັດທີ່ມີຕົວສະກົດເປັນ (ງ ຍ ນ ມ ວ), ໃສ່ໄມ້ວັນນະຍຸດ x.

ຕົວຢ່າງ: ກ່າ ຂ່າ ຄ່າ ເປ່ ແຜ່ ແພ່  
ຕ່ອນ ຖ່ານ ທ່ານ ຈ່ອງ ແສ່ວ ຊື່ນ

#### 3) ສຽງໂທ (ສຽງສູງຕົກ)

ສຽງໂທ ມີ 2 ກໍລະນີ: ປາກົດຮູບວັນນະຍຸດ ແລະ ບໍ່ປາກົດຮູບວັນນະຍຸດ:

- ພະຍັນຊະນະໃນໝວດອັກສອນຕໍ່າ ແລະ ໝວດອັກສອນກາງ ປະກອບສະຫຼະທັງໃນພະຍາງໄຂ ແລະ ພະຍາງອັດ, ໃສ່ໄມ້ວັນນະຍຸດ x.

<sup>3</sup>ສຽງລາວພວນຈຳແນກເອກຕໍ່າ ແລະ ເອກສູງໄດ້ໂດຍທຳມະຊາດ ເຊັ່ນ: ຊ່າ ຕ່າງ ສ່າ. ສ່ວນສຽງລາວວຽງບໍ່ຈຳແນກ, ລາວໃຕ້ລົງໄປ ບາງຄຳສຽງເອກຕໍ່າກາຍເປັນສຽງໂທຕໍ່າ ເຊັ່ນ: ເລື້ອງ ເປັນ ເລື້ອງ.

ຕົວຢ່າງ: ພ້າ ຍູ້ ມີ້ ແທ້  
 ກີ້ ເອ້ ຕູ້ ເບ້ຍ  
 ຮ້ອງ ລ້ວນ ມ້າມ ນີ້ວ  
 ຢ້ານ ແຈ້ງ ເອີ້ນ ກ້ອຍ  
 ຈ້າກ ກີ້ກ ແອ້ບ ຕ້ອດ

- ພະຍັນຊະນະໃນໝວດອັກສອນຕໍ່າ ປະກອບສະຫຼະຍາວໃນພະຍາງອັດທີ່ມີຕົວສະກົດຕາຍ (ກ ດ ບ).

ຕົວຢ່າງ: ຍາກ ທູບ ແຊບ ໂລດ

#### 4) ສຽງຕີ (ສຽງກາງຕົກ)

ສຽງຕີ ມີ 3 ກໍລະນີ: ປາກົດຮູບວັນນະຍຸດ  $\acute{x}$  ແລະ  $\acute{x}$  ແລະ ບໍ່ປາກົດຮູບວັນນະຍຸດ:

- ພະຍັນຊະນະໃນໝວດອັກສອນສູງ ປະກອບກັບສະຫຼະສຽງຍາວ ທັງໃນພະຍາງໄຂ ແລະ ພະຍາງອັດທີ່ມີຕົວສະກົດເປັນ (ງ ຍ ນ ມ ວ), ໃສ່ໄມ້ວັນນະຍຸດ  $\acute{x}$ .

ຕົວຢ່າງ: ຜ້າ ສູ້ ແຂ້ ເຫຍື້ອ  
 ຖ້ານ ທ້ອງ ພີ່ນ ເຫຼື້ອມ

- ພະຍັນຊະນະໃນໝວດອັກສອນກາງ ປະກອບກັບສະຫຼະສຽງຍາວ ທັງໃນພະຍາງໄຂ ແລະ ພະຍາງອັດທີ່ບໍ່ແມ່ນຕົວສະກົດຕາຍ (ກ ດ ບ), ໃສ່ໄມ້ວັນນະຍຸດ  $\acute{x}$ .

ຕົວຢ່າງ: ກ້າ ຕີ້ ປ້ອງ ບູ້ມ

- ພະຍັນຊະນະໃນໝວດອັກສອນກາງ ແລະ ໝວດອັກສອນສູງ ປະກອບກັບສະຫຼະສຽງຍາວໃນພະຍາງອັດທີ່ມີຕົວສະກົດຕາຍ (ກ ດ ບ), ບໍ່ໃສ່ໄມ້ວັນນະຍຸດ.

ຕົວຢ່າງ: ປີກ ຢາດ ຕູບ ແຈກ  
 ສາກ ຊູດ ແໜບ ໝວດ

#### 5) ສຽງຈັດຕະວາ (ສຽງຕໍ່າຂຶ້ນສູງ)

ສຽງຈັດຕະວາ ມີ 2 ກໍລະນີ: ປາກົດຮູບວັນນະຍຸດ ແລະ ບໍ່ປາກົດຮູບວັນນະຍຸດ.

- ພະຍັນຊະນະໃນໝວດອັກສອນສູງປະກອບກັບສະຫຼະສຽງຍາວ ທັງໃນພະຍາງໄຂ ແລະ ພະຍາງອັດທີ່ບໍ່ມີຕົວສະກົດຕາຍ (ກ ດ ບ), ບໍ່ໃສ່ໄມ້ວັນນະຍຸດ.

ຕົວຢ່າງ: ຂາ ສີ ຄູ ພໍ  
 ຖາມ ສອນ ຫຼາຍ ຊຽນ

- ພະຍັນຊະນະໃນໝວດອັກສອນກາງປະກອບກັບສະຫຼະຍາວທັງໃນພະຍາງໄຂ ແລະ ພະຍາງອັດທີ່ແມ່ນຕົວສະກົດເປັນ (ງ ຍ ນ ມ ວ), ໃສ່ໄມ້ວັນນະຍຸດ x.

ຕົວຢ່າງ: ກ່າ ປ່າ ປີ້ ຕົ້ວ  
 ປ່ອງ ຈ່ອມ ຕູ່ມ ອ່ອງ

### 3.2 ສຽງວັນນະຍຸດໃນພະຍາງທີ່ມີສະຫຼະສຽງສັ້ນ

#### 1) ສຽງສາມັນ

##### (1) ສຽງສາມັນສູງ (ສຽງສູງສະເໝີ)

- ພະຍັນຊະນະໃນໝວດອັກສອນຕ່ຳ ປະກອບກັບສະຫຼະສຽງສັ້ນໃນພະຍາງອັດທີ່ແມ່ນ ຕົວສະກົດເປັນ (ງ ຍ ນ ມ ວ).

ຕົວຢ່າງ: ຍັງ ຄຸຍ ເລັນ ຊຸມ

- ພະຍັນຊະນະໃນໝວດອັກສອນກາງ ແລະ ໝວດອັກສອນສູງ ປະກອບກັບສະຫຼະສຽງສັ້ນໃນພະຍາງໄຂ ຫຼື ພະຍາງອັດທີ່ມີຕົວສະກົດຕາຍ (ກ ດ ບ), ບໍ່ໃສ່ໄມ້ວັນນະຍຸດ.

ຕົວຢ່າງ: ກະ ເຕະ ຈິ ເປືອ  
 ຂະ ຜີ ສຸ ຜິວະ  
 ກັກ ເຕັດ ຈິບ ອຸກ  
 ສິບ ຖຶກ ຜັກ ຫູບ

##### (2) ສຽງສາມັນຕ່ຳ (ສຽງຕ່ຳສະເໝີ)

- ພະຍັນຊະນະໃນໝວດອັກສອນກາງ ປະກອບກັບສະຫຼະສຽງສັ້ນໃນພະຍາງອັດທີ່ແມ່ນຕົວສະກົດເປັນ (ງ ຍ ນ ມ ວ).

ຕົວຢ່າງ: ອິນ ຈັງ ປົວ ກຸມ

#### 2) ສຽງເອກ (ສຽງກາງສະເໝີ)

- ພະຍັນຊະນະໃນໝວດອັກສອນສູງ, ໝວດອັກສອນກາງ ແລະ ໝວດອັກສອນຕ່ຳ ປະກອບກັບສະຫຼະສຽງສັ້ນໃນພະຍາງອັດທີ່ແມ່ນຕົວສະກົດເປັນ (ງ ຍ ນ ມ ວ), ໃສ່ໄມ້ວັນນະຍຸດ x.

ຕົວຢ່າງ: ຊຸ່ຍ ຖິ່ນ ຜິ່ວ ສຸ່ມ  
 ກຸ່ມ ຜິ່ງ ປິ່ນ ອິ່ມ  
 ຄັ່ງ ທຸ່ນ ຊຸ່ມ ເພິ່ນ

- ພະຍັນຊະນະໃນໝວດອັກສອນກາງ ປະກອບກັບສະຫຼະສຽງສັ້ນໃນພະຍາງໄຂ ແລະ ພະຍາງອັດທີ່ແມ່ນຕົວສະກົດຕາຍ (ກ ດ ບ), ໃສ່ໄມ້ວັນນະຍຸດ ັ.

ຕົວຢ່າງ: ກັະ ອູ້ ຈີ້ ບັະ  
ກັກ ອູບ ຈີດ ບັກ

- ພະຍັນຊະນະໃນໝວດອັກສອນຕ່ຳ ປະກອບກັບສະຫຼະສຽງສັ້ນໃນພະຍາງໄຂ ແລະ ພະຍາງອັດທີ່ແມ່ນຕົວສະກົດຕາຍ (ກ ດ ບ), ບໍ່ໃສ່ໄມ້ວັນນະຍຸດ.

ຕົວຢ່າງ: ຄະ ຊຸ ພິ ທຸ  
ຄັກ ຊຸດ ພິບ ທຸກ

### 3) ສຽງໂທ (ສຽງສູງຕົກ)

- ພະຍັນຊະນະໃນໝວດອັກສອນກາງ ແລະ ໝວດອັກສອນຕ່ຳ ປະກອບກັບສະຫຼະສຽງສັ້ນໃນພະຍາງອັດທີ່ແມ່ນຕົວສະກົດເປັນ (ງ ຍ ນ ມ ວ), ໃສ່ໄມ້ວັນນະຍຸດ ັ.

ຕົວຢ່າງ: ກັ້ນ ບຸ້ມ ຕັ້ງ ຈີ້ວ  
ຂັ້ນ ຍຸ້ມ ທັ້ງ ຄີ້ວ

### 4) ສຽງຕີ (ສຽງກາງຕົກ)

- ພະຍັນຊະນະໃນໝວດອັກສອນກາງ ປະກອບກັບສະຫຼະສຽງສັ້ນໃນພະຍາງອັດທີ່ແມ່ນຕົວສະກົດເປັນ (ງ ຍ ນ ມ ວ), ໃສ່ໄມ້ວັນນະຍຸດ ັ.

ຕົວຢ່າງ: ກັ້ນ ບຸ້ມ ຕັ້ງ ຈີ້ວ

- ພະຍັນຊະນະໃນໝວດອັກສອນສູງ ປະກອບກັບສະຫຼະສຽງສັ້ນໃນພະຍາງອັດທີ່ມີຕົວສະກົດເປັນ (ງ ຍ ນ ມ ວ), ໃສ່ໄມ້ວັນນະຍຸດ ັ.

ຕົວຢ່າງ: ຂັ້ນ ຫຍຸ້ມ ໝັ້ນ ຜັ້ນ

### 5) ສຽງຈັດຕະວາ (ສຽງຕ່ຳຂຶ້ນສູງ)







- ພະຍັນຊະນະໃນໝວດອັກສອນສູງປະກອບກັບສະຫຼະສຽງສັ້ນ ໃນພະຍາງອັດທີ່ມີຕົວສະກົດເປັນ (ງ ຍ ນ ມ ວ), ບໍ່ໃສ່ໄມ້ວັນນະຍຸດ.

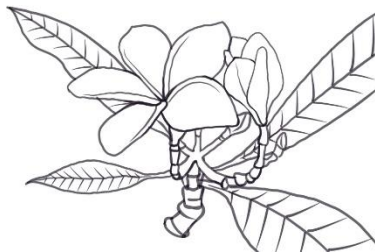
ຕົວຢ່າງ: ຂັງ ສິນ ຕຸຍ ຖິມ

- ພະຍັນຊະນະໃນໝວດອັກສອນກາງປະກອບກັບສະຫຼະສຽງສັ້ນໃນພະຍາງອັດທີ່ມີຕົວສະກົດເປັນ (ງ ຍ ນ ມ ວ), ໃສ່ໄມ້ວັນນະຍຸດ ັ.

ຕົວຢ່າງ: ເກັ່ງ ຕື່ມ ບໍ່ອມ

ຕາຕະລາງ 3: ສຽງວັນນະຍຸດພາສາລາວ

ສຽງສາມັນ		ສຽງ ເອກ	ສຽງ ໂທ	ສຽງ ຕິ	ສຽງ ຈັດຕະວາ
ສຽງສະເໝີ	ຕໍ່າສະເໝີ	ກາງສະເໝີ	ສູງຕົກ	ກາງຕົກ	ຕໍ່າຂຶ້ນສູງ
					
ຄາ ຄານ  ກະ ຂະ ກັກ ຂັດ	ກາ ການ  ກັນ	ກາ ຂາ ຄາ ການ ຂານ ຄານ  ຄະ ກັກ ຄັດ	ກ້າ ຄ້າ ກ້ານ ຄ້ານ  ກ້າດ ຄາດ ກັນ ຄັນ	ກົ້າ ຂົ້າ ກົ້ານ ຂົ້ານ ຫວ້ານ  ຂາດ ກັນ ຂັນ	ກ່າ ຂາ ກ່ານ ຂານ  ກັນ ຂັນ



## V. ເຄື່ອງໝາຍວັກຕອນໃນພາສາລາວ

ເຄື່ອງໝາຍວັກຕອນແມ່ນເຄື່ອງໝາຍທີ່ໃຊ້ຂຽນກຳກັບຄຳ, ວະລີ, ປະໂຫຍກ ຫຼື ຂໍ້ຄວາມໃຫ້ເດັ່ນຊັດ ເພື່ອໃຫ້ອ່ານໄດ້ຖືກຕ້ອງ ແລະ ຊ່ວຍໃຫ້ຜູ້ອ່ານເຂົ້າໃຈຄວາມໝາຍໄດ້ຊັດເຈນ. ເຄື່ອງໝາຍວັກຕອນໃນພາສາລາວ ມີດັ່ງນີ້:

### 1. ຈ້າ (.)

#### 1) ໃຊ້ໝາຍທ້າຍປະໂຫຍກ ເພື່ອສະແດງວ່າໝົດປະໂຫຍກ ຫຼື ໝົດວັກ

ຕົວຢ່າງ:

ປັດຈຸບັນ, ສະພາບຂອງແມ່ນ້ຳລຳເຊໃນລາວຜິດພ້ຽນປ່ຽນແປງໄປຫຼາຍ. ລະດູແລ້ງນ້ຳແຕ່ລະສາຍແຫ້ງຂອດ. ລະດູຝົນ ນ້ຳຊ້ຳພັດລົ້ນຝັ່ງພາໃຫ້ເກີດໄພນ້ຳຖ້ວມ. ສາເຫດຕົ້ນຕໍແມ່ນເນື່ອງມາຈາກການຕັດໄມ້ທຳລາຍປ່າຊະຊາຍຂອງຄົນເຮົາ ທີ່ນັບວັນນັບເພີ່ມທະວີຂຶ້ນເລື້ອຍໆ ແລະ ການປ່ຽນແປງຂອງດິນຟ້າອາກາດນັ້ນເອງ.

#### 2) ໃຊ້ໝາຍໄວ້ຫຼັງຕົວອັກສອນ ຫຼື ຕົວເລກທີ່ບອກລຳດັບຂໍ້

ຕົວຢ່າງ:

ສາມັນສຶກສາປະກອບດ້ວຍ:

1. ຊັ້ນປະຖົມສຶກສາ
2. ຊັ້ນມັດທະຍົມສຶກສາ
  - ກ. ຊັ້ນມັດທະຍົມສຶກສາຕອນຕົ້ນ
  - ຂ. ຊັ້ນມັດທະຍົມສຶກສາຕອນປາຍ

#### 3) ໃຊ້ໝາຍໄວ້ຫຼັງຕົວອັກສອນເພື່ອສະແດງວ່າແມ່ນອັກສອນຫຍໍ້

ຕົວຢ່າງ:

- ສ.ປ.ປ ລາວ ຄຳເຕັມແມ່ນ ສາທາລະນະລັດ ປະຊາທິປະໄຕ ປະຊາຊົນລາວ
- ປ.1 ຄຳເຕັມແມ່ນ ຊັ້ນປະຖົມສຶກສາປີທີ 1
- ປ.2 ຄຳເຕັມແມ່ນ ຊັ້ນປະຖົມສຶກສາປີທີ 2
- ປ.3 ຄຳເຕັມແມ່ນ ຊັ້ນປະຖົມສຶກສາປີທີ 3
- ມ.1 ຄຳເຕັມແມ່ນ ຊັ້ນມັດທະຍົມສຶກສາປີທີ 1
- ມ.5 ຄຳເຕັມແມ່ນ ຊັ້ນມັດທະຍົມສຶກສາປີທີ 5

**4) ໃຊ້ຂັ້ນຈຳນວນເລກນັບຈາກຫຼັກໜ່ວຍໄປເທື່ອລະ 3 ຕົວເລກ (ຕາມແບບເກົ່າ)**

ຕົວຢ່າງ:

- 1.000 ອ່ານວ່າ ໜຶ່ງພັນ
- 2.000.000 ອ່ານວ່າສອງລ້ານ

**5) ໃຊ້ໃນເລກສ່ວນ (ຕາມແບບໃໝ່)**

ຕົວຢ່າງ:

- 50.20% ອ່ານວ່າ 50 ຈຸດ 20 ສ່ວນຮ້ອຍ
- 10.2 ຕື້ກີບ ອ່ານວ່າ 10 ຈຸດ 2 ຕື້ກີບ (ຫຼື 10 ຕື້ 2 ຮ້ອຍລ້ານກີບ)

**ສິ່ງທີ່ຄວນເອົາໃຈໃສ່:**

- ເວລາອ່ານພົບຈຳໃຫ້ຢຸດພັກຫາຍໃຈກ່ອນ ແລ້ວຈຶ່ງອ່ານຕໍ່.
- ເວລາຂຽນຈຳໃຫ້ຂຽນຕິດກັບທ້າຍຄຳ ຈາກນັ້ນຈຶ່ງຍະຫວ່າງ ຫຼື ເຄາະບາດໜຶ່ງໃນເວລາພິມ ແລ້ວຈຶ່ງພິມຄຳໃໝ່ຕໍ່ໄປ.
- ເວລາຂຽນຈຳຢູ່ຫວ່າງກາງຕົວເລກ, ກາງຕົວອັກສອນ ບໍ່ຕ້ອງຍະຫວ່າງ.
- ເວລາຂຽນອັກສອນຫຍໍ້ຢູ່ໃນເລກທີ່ເອກະສານບໍ່ຕ້ອງໃສ່ຈຳຂັ້ນ, ເວັ້ນເສຍແຕ່ໃນເລກທີ່ ນັ້ນມີສອງພາກສ່ວນຈຶ່ງໃຊ້ຈຳເພື່ອຂັ້ນກາງ.

ຕົວຢ່າງ: ເລກທີ 245/ສວສ  
ເລກທີ 601/ສສກ.ສວສ

**2. ຈຸດ (,)**

**1) ໃຊ້ຂັ້ນຄຳໃນລາຍການທີ່ຂຽນຕ່າງກັນຕັ້ງແຕ່ສາມລາຍການຂຶ້ນໄປ** ໂດຍຂຽນຂຶ້ນແຕ່ລະ ລາຍການ. ສ່ວນໜ້າຄຳ “ແລະ” ຫຼື “ຫຼື” ທີ່ຢູ່ໜ້າລາຍການສຸດທ້າຍບໍ່ຈຳເປັນໃສ່ຈຸດ.

ຕົວຢ່າງ:

- ໃນຫ້ອງການມີຄອມພິວເຕີ, ໂຕະ ແລະ ຕັ້ງ.
- ໃຫ້ເລືອກໝາຍວົງອ້ອມເອົາຄຳຕອບທີ່ຖືກຕ້ອງພຽງຂໍ້ດຽວຈາກ ກ, ຂ, ຄ ຫຼື ງ.

**2) ໃຊ້ຂັ້ນຂໍ້ຄວາມໃນປະໂຫຍກ ເພື່ອແຍກໃຈຄວາມຍ່ອຍຕ່າງໆ**

ຕົວຢ່າງ:

“ມັນເປັນໄປບໍ່ໄດ້ດອກທີ່ເຮົາຈະຫາຫົວໜ້າທີ່ຖືກໃຈໝົດທຸກຄົນ, ມີແຕ່ເຮົາຕ້ອງທຳຕົວໃຫ້ເຂົ້າກັບຫົວໜ້າຈຶ່ງຈະຖືກ, ເມົາແຕ່ເລືອກໄປເລືອກມາເໝືອນກີບເລືອກນາຍ ຢູ່ຫັ້ນແຫຼະ, ຈັກໜ້ອຍກໍຈະຖືກຫົວໜ້າເລືອກ, ແຮງຊິຫຍຸ້ງໄດ້”.

### 3) ໃຊ້ແຍກວະລີ ຫຼື ອະນຸປະໂຫຍກເພື່ອປ້ອງກັນຄວາມເຂົ້າໃຈສັບສົນ

ຕົວຢ່າງ:

- ນາງສາວທີ່ຢ່າງນໍາທົວໜ້າບໍລິສັດ, ເປັນເລຂາ.
- ສວນເຈົ້າ, ຄວາຍລຽສາເຂົ້າ.
- ວ່າແຕ່ເຫັນ, ຂ້ອຍກໍຮ້ອງໃສ່ລາວໂລດ.

### 4) ໃຊ້ຂັ້ນຈໍານວນເລກນັບຈາກຫຼັກໜ່ວຍໄປເທື່ອລະ 3 ຕົວເລກ (ຕາມແບບໃໝ່)

ຕົວຢ່າງ:

- 1,000 ອ່ານວ່າ ໜຶ່ງພັນ
- 2,000,000 ອ່ານວ່າສອງລ້ານ

### 5) ໃຊ້ໃນເລກສ່ວນ (ຕາມແບບເກົ່າ)

ຕົວຢ່າງ:

- 50,20% ອ່ານວ່າ 50 ຈຸດ 20 ສ່ວນຮ້ອຍ
- 10,2 ຕື້ກີບ ອ່ານວ່າ 10 ຈຸດ 2 ຕື້ກີບ (ຫຼື 10 ຕື້ 2 ຮ້ອຍລ້ານກີບ)

### 6) ໃຊ້ໃນການຂຽນວັດຈະນານຸກົມເພື່ອຂັ້ນຄວາມໝາຍ ຫຼື ຄໍານິຍາມຂອງຄໍາ ທີ່ມີຫຼາຍຄວາມໝາຍ

ຕົວຢ່າງ:

ຕັນ ກ. ລັດໄວ້, ອັດໄວ້, ເຮັດບໍ່ໃຫ້ໄປມາໄດ້; ວ. ບໍ່ເປັນໂກນ, ບໍ່ຊອດ.

ສິ່ງທີ່ຄວນເອົາໃຈໃສ່:

- ເວລາອ່ານພົບຈຸດໃຫ້ຢຸດພັກໜ້ອຍໜຶ່ງ.
- ເວລາຂຽນຈຸດໃຫ້ຂຽນຕິດກັບທ້າຍຄໍາ ຈາກນັ້ນຈຶ່ງຍະຫວ່າງ ຫຼື ເຄາະບາດໜຶ່ງໃນເວລາພິມ ແລ້ວຈຶ່ງພິມຄໍາໃໝ່ຕໍ່ໄປ.
- ເວລາຂຽນຈຸດຢູ່ລະຫວ່າງກາງຕົວເລກ (ເລກສ່ວນ) ບໍ່ຕ້ອງຍະຫວ່າງ.
- ບໍ່ນິຍົມໃຊ້ຈຸດຂັ້ນຕົວເລກສໍາລັບນັບ (ບໍ່ໃຊ້: 1, 2, 3; ໃຫ້ໃຊ້ 1 2 3).

## 3. ຈໍາຈຸດ (;)

1) ໃຊ້ຂັ້ນປະໂຫຍກ ລະຫວ່າງປະໂຫຍກທີ່ມີຮູບ ແລະ ໃຈຄວາມສົມບູນຢູ່ແລ້ວ ຢູ່ໃນເນື້ອຄວາມຍາວໆ ເພື່ອສະແດງຄວາມຕໍ່ເນື່ອງໃກ້ຊິດຂອງປະໂຫຍກນັ້ນໆ ໂຮມເຂົ້າກັນເປັນປະໂຫຍກຍາວປະໂຫຍກດຽວ.

ຕົວຢ່າງ:

ມີນີ້ອາຈານບໍ່ໄດ້ມາສອນ; ເພິ່ນຄາວຽກ.

2) ໃຊ້ແບ່ງປະໂຫຍກ, ກຸ່ມຄຳ ຫຼື ກຸ່ມຕົວເລກທີ່ມີເຄື່ອງໝາຍຈຸດຢູ່ແລ້ວ ອອກເປັນກຸ່ມ, ເປັນສ່ວນ ເພື່ອໃຫ້ເຫັນໄດ້ຊັດເຈນ.

ຕົວຢ່າງ:

- ທ້າວຄຳອາບນ້ຳ, ຫວີຜົມ, ນຸ່ງເຄື່ອງ ແລະ ກຽມຈະໄປການ; ບັງເອີນມີແຂກມາ, ຕ້ອງອອກມາຮັບແຂກ; ເມື່ອແຂກໄປແລ້ວ, ຈຶ່ງອອກຈາກເຮືອນ; ພາໃຫ້ໄປຮອດ ຫ້ອງການສວາຍ ແລະ ຖືກໝູ່ເວົ້າໃຫ້.
- 1,5; 2,2; 6.
- ໃນຫ້ອງສະໝຸດມີປື້ມຫຼາຍຊະນິດເຊັ່ນ: ພາສາຈີນມີປື້ມປະຫວັດສາດ, ພູມສາດ ແລະ ການເມືອງ; ພາສາຫວຽດນາມມີປື້ມຄະນິດສາດ, ພາສາຫວຽດນາມ ແລະ ວິທີສອນ; ພາສາອັງກິດມີປື້ມເຕັກໂນໂລຊີ, ພາສາອັງກິດ, ຊີວະວິທະຍາ ແລະ ຟີຊິກ ສາດ.

3) ໃຊ້ຂັ້ນຄຳລາຍງານທີ່ມີເນື້ອໃນຫຼາຍລາຍການ ເພື່ອຈຳແນກລາຍການອອກເປັນກຸ່ມ ຕົວຢ່າງ:

ປົກກະຊົນ ປະຊາຊົນບ້ານນາປູກໄມ້ເກດສະໜາໄດ້ໃນເນື້ອທີ່ 20 ເຮັກຕາ; ປູກຢາງ ພາລາໄດ້ 10 ເຮັກຕາ; ຂາຍງົວ 100 ໂຕ; ຂາຍຄວາຍ 200 ໂຕ; ຂາຍສາລີອອກສູ່ ຕະຫຼາດ ຕ່າງປະເທດໄດ້ 100 ໂຕນ.

4) ໃຊ້ໃນການຂຽນວັດຈະນານຸກົມເພື່ອແຍກຄວາມໝາຍຂອງຄຳ

ຕົວຢ່າງ:

ຈອງ ນ. ພາຂະນະສຳລັບຕັກອາຫານ ລັກສະນະຄົບວົງໃຫຍ່; ກ. ຫວງ, ໝາຍເອົາ, ໝາຍໄວ້, ຖືກຳມະສິດ, ສັ່ງລ່ວງໜ້າ.

ສິ່ງທີ່ຄວນເອົາໃຈໃສ່:

- ເວລາອ່ານພົບຈຳຈຸດໃຫ້ຢຸດພັກໜ້ອຍໜຶ່ງ.
- ເວລາຂຽນຈຳຈຸດໃຫ້ຂຽນຕິດກັບທ້າຍຄຳ ຫຼັງຈາກນັ້ນຈຶ່ງຍະຫວ່າງ ຫຼື ເຄາະບາດ ໜຶ່ງໃນເວລາພິມ ແລ້ວຈຶ່ງພິມຄຳໃໝ່ຕໍ່ໄປ.

#### 4. ສອງຈ້າ (:)

1) ໃຊ້ໝາຍຫຼັງຄຳ ຄື, ດັ່ງ, ເຊັ່ນ, ວ່າ, ດັ່ງນີ້, ລຸ່ມນີ້... ເພື່ອໝາຍໃຫ້ຮູ້ວ່າ ຂໍ້ຄວາມຕໍ່ໄປ ເປັນ ຂໍ້ຄວາມສຳຄັນທີ່ຄວນເອົາໃຈໃສ່ ຫຼື ໃຫ້ລາຍລະອຽດ ເພື່ອຍັງຢືນໃຫ້ຂໍ້ຄວາມທີ່ເວົ້າມາກ່ອນ.

ຕົວຢ່າງ:

- 3 ລັກສະນະ ແລະ 5 ຫຼັກກູນການສຶກສາຂອງລາວມີ ຄື: ລັກສະນະຊາດ, ລັກສະນະວິທະຍາສາດ-ທັນສະໄໝ ແລະ ລັກສະນະມະຫາຊົນ; ສ່ວນ 5 ຫຼັກກູນມີ ຄື: ຄຸນສົມບັດສຶກສາ, ປັນຍາສຶກສາ, ແຮງງານສຶກສາ, ພະລະສຶກສາ ແລະ ສິລະປະສຶກສາ.
- ການຫັດກາຍຍະບໍລິຫານຕ້ອງໃຫ້ຄົບທັງ 9 ທ່າ ເຊັ່ນ: ທ່າຫາຍໃຈ, ທ່າແຂນ, ທ່າເອິກ, ທ່າຂາ, ທ່າຫ້ອງ, ທ່າບິດຄົງ, ທ່າປະສົມ, ທ່າເຕັ້ນ ແລະ ທ່າດັດແປງ.
- ການແຕ້ມກາຕູນແບ່ງອອກເປັນຫຼາຍປະເພດດັ່ງນີ້: ກາຕູນທີ່ມີຄວາມຕໍ່ເນື່ອງ, ກາຕູນມີຄຳບັນລະຍາຍ, ກາຕູນແບບນິຍາຍ ແລະ ກາຕູນແບບສຽດສີ.

#### 2) ໃຊ້ແທນຄຳ ຄື, ດັ່ງ, ເຊັ່ນ

ຕົວຢ່າງ:

ການຊູບານສິ່ງແບ່ງອອກເປັນ 5 ວິທີ: (1) ວິທີຊູບານໄປທາງໜ້າ; (2) ວິທີຊູບານໄປທາງຫຼັງ; (3) ວິທີຊູບານໄປທາງຂ້າງ; (4) ວິທີເຕັ້ນຊູບານ; (5) ວິທີຊູບານມືດຽວ.

#### 3) ໃຊ້ຂັ້ນລະຫວ່າງຊົ່ວໂມງກັບນາທີເພື່ອບອກເວລາ

ຕົວຢ່າງ:

- 9:30 ອ່ານວ່າ 9 ໂມງເຄິ່ງ ຫຼື 9 ໂມງ 30 ນາທີ.
- 9:20 ອ່ານວ່າ 9 ໂມງປາຍ 20 ນາທີ ຫຼື 9 ໂມງ 20.

ສິ່ງທີ່ຄວນເອົາໃຈໃສ່:

- ເວລາອ່ານພົບເຄື່ອງໝາຍສອງຈ້າໃຫ້ຢຸດພັກໜ້ອຍໜຶ່ງ; ເວລາອ່ານພົບສອງຈ້າທີ່ໃຊ້ແທນ ຄື, ດັ່ງ, ເຊັ່ນ ໃຫ້ອ່ານວ່າ ຄື, ດັ່ງ, ເຊັ່ນ.
- ເວລາຂຽນສອງຈ້າໃຫ້ຂຽນຕິດກັບທ້າຍຄຳ ຈາກນັ້ນຈຶ່ງຍະຫວ່າງ ຫຼື ເຄາະບາດໜຶ່ງໃນເວລາພິມ ແລ້ວຈຶ່ງພິມຄຳໃໝ່ຕໍ່ໄປ.
- ເວລາຂຽນສອງຈ້າລະຫວ່າງກາງຕົວເລກບໍ່ຕ້ອງຍະຫວ່າງ.

## 5. ໝາຍຖາມ (?)

1) ໃຊ້ຂຽນຢູ່ທ້າຍປະໂຫຍກຄຳຖາມ ແລະ ສ່ວນຫຼາຍຈະມີຄຳແທນນາມ (ສັບພະນາມ) ໃຊ້ເປັນຄຳຖາມຢູ່ທ້າຍເຊັ່ນ: ໃຜມາ? ເພິ່ນຢູ່ໃສ? ແມ່ນຫຍັງ? ແນວໃດ?

2) ໃຊ້ໝາຍຫຼັງຂໍ້ຄວາມ ໂດຍຂຽນໄວ້ໃນວົງເລັບ (?) ທີ່ໝາຍເຖິງຄວາມສົງໄສ ຫຼື ບໍ່ແນ່ໃຈຕໍ່ຂໍ້ຄວາມນັ້ນໆ (ສ່ວນຫຼາຍຈະນຳໃຊ້ເຂົ້າໃນການກວດບົດ).

ສິ່ງທີ່ຄວນເອົາໃຈໃສ່:

- ເວລາອ່ານພົບເຄື່ອງໝາຍຖາມ ໃຫ້ເຮັດສຽງສູງຂຶ້ນ ເພື່ອເນັ້ນສະແດງການຖາມ.
- ເວລາຂຽນໝາຍຖາມໃຫ້ຂຽນຕິດກັບທ້າຍຄຳ ຫຼັງຈາກນັ້ນຈຶ່ງຍະຫວ່າງ ຫຼື ເຄາະບາດໜຶ່ງໃນເວລາພິມ ແລ້ວຈຶ່ງພິມຄຳໃໝ່ຕໍ່ໄປ. ເມື່ອໃສ່ໝາຍຖາມແລ້ວຈະບໍ່ໃສ່ໝາຍຈ້າ ຫຼື ຈຸດອີກ, ແຕ່ຖ້າມີວົງເລັບ ຫຼື ວົງຢືມມາຂັ້ນ ຊຶ່ງເປັນບ່ອນສຸດວັກກຳສາມາດໃສ່ຈ້າໄດ້.

ໝາຍເຫດ: ການໃຊ້ ບໍ່ ແລະ ບໍ ໃນຄຳຖາມ

- ການໃຊ້ ບໍ່ ໃນຄຳຖາມ

ໂຄງສ້າງ: .....	ບໍ່?
ຕົວຢ່າງ: ເຈົ້າຊິໄປໂຮງຮຽນບໍ່?	

- ການໃຊ້ ບໍ ໃນຄຳຖາມ

ໂຄງສ້າງ: .....	ບໍ່.....ບໍ່?
ຕົວຢ່າງ: ເຈົ້າບໍ່ໄປໂຮງຮຽນບໍ່?	

## 6. ຂີດຕໍ່ (-)

- 1) ໃຊ້ຂີດໝາຍຫົວແຖວ
- 2) ໃຊ້ຕໍ່ພະຍາງ, ຕໍ່ຄຳຢູ່ທ້າຍແຖວ ໃນເມື່ອຂຽນບໍ່ທັນສຸດພະຍາງ ຫຼື ຄຳ ແຕ່ສຸດແຖວກ່ອນ (ປັດຈຸບັນບໍ່ນິຍົມໃຊ້).
- 3) ໃຊ້ແທນຄຳ “ແລະ”, “ເຖິງ”

ຕົວຢ່າງ:

- ວັດຈະນານຸກົມລາວ-ອັງກິດ

- ຫ່ງສີພິມສຶກສາ-ກິລາ (ອ່ານວ່າ ຫ່ງສີພິມສຶກສາ ແລະ ກິລາ)
- ປ.3-ປ.5 (ອ່ານວ່າ ປ.3 ເຖິງ ປ.5)

#### 4) ໃຊ້ແຍກພະຍາງເພື່ອບອກຄຳອ່ານ

ຕົວຢ່າງ:

- ລາສະດອນ ອ່ານວ່າ ລາດ-ສະ-ດອນ
- ການຜະລິດ ອ່ານວ່າ ການ-ຜະ-ຫຼິດ
- ອຸປະກອນ ອ່ານວ່າ ອຸບ-ປະ-ກອນ

#### 5) ໃຊ້ແຍກພະຍາງ ຫຼື ຄຳເພື່ອຝຶກການຟ້ອງສຽງ, ຜັນສຽງ, ແຍກຄຳ, ປະລິມຄຳ ຫຼື ສະກົດຄຳ

ຕົວຢ່າງ:

- ປາ: ປ-xາ-ປາ
- ປ່າ: ປ-xາ-ປາ-x-ປ່າ
- ກິນ: ກ-ິນ-ກິນ ຫຼື ກ-ິ-ນ-ກິນ

#### 6) ໃຊ້ເປັນເຄື່ອງໝາຍລົບໃນຄະນິດສາດ

ຕົວຢ່າງ:  $10 - 5 = 5$

ສິ່ງທີ່ຄວນເອົາໃຈໃສ່:

- ເວລາຂຽນໝາຍຂີດຕໍ່ທີ່ໝາຍຫົວແຖວໃຫ້ຂີດຕໍ່ກ່ອນ ແລ້ວຍະຫວ່າງ ຫຼື ເຄາະບາດ ຫ່ຶ່ງໃນເວລາພິມ ຈາກນັ້ນຈຶ່ງຂຽນຄຳໃສ່.
- ເວລາຂຽນໝາຍຂີດຕໍ່ເພື່ອຕໍ່ ຫຼື ແຍກພະຍາງ ແລະ ໃຊ້ແທນຄຳ “ແລະ”, “ເຖິງ” ໃຫ້ ຂຽນຕິດກັບພະຍາງ, ຄຳ, ຕົວເລກ ທີ່ຢູ່ຫ້າ ແລະ ຫຼັງ (ບໍ່ໃຫ້ຍະຫວ່າງ, ຍົກເວັ້ນໝາຍ ລົບ).
- ເວລາອ່ານພິບຂີດຕໍ່ໃນຄວາມໝາຍໃຊ້ແທນຄຳ “ແລະ”, “ເຖິງ” ໃຫ້ອ່ານວ່າ “ແລະ”, “ເຖິງ” ຫຼື “ຫາ” (ຕົວຢ່າງ: ສຶກສາ-ກິລາ ອ່ານວ່າ ສຶກສາ ແລະ ກິລາ; 8:00-10:00 ອ່ານວ່າ 8 ໂມງເຖິງ 10 ໂມງ ຫຼື 8 ໂມງຫາ 10 ໂມງ).

### 7. ຂີດກ້ອງ ( \_\_\_\_\_ )

ໃຊ້ໝາຍຄຳ ຫຼື ຂໍ້ຄວາມ ເພື່ອບອກວ່າມີຄວາມສຳຄັນ ແລະ ຕ້ອງການເນັ້ນໜັກ; ໃຊ້ຂີດ ກ້ອງຫົວຂໍ້ຕ່າງໆເພື່ອໃຫ້ເຫັນຈະແຈ້ງ (ປັດຈຸບັນ, ສ່ວນຫຼາຍນິຍົມໃຊ້ຕົວເຂັ້ມ ຫຼື ຕົວເນັ້ງແທນ ຂີດກ້ອງ).

ຕົວຢ່າງ:

“ພົນລະເມືອງລາວທຸກຄົນ ໂດຍບໍ່ຈຳແນກຊົນເຜົ່າ, ເຊື້ອຊາດ, ສາສະໜາ, ເພດໄວ ແລະ ຖານະທາງດ້ານເສດຖະກິດ-ສັງຄົມ ລ້ວນແຕ່ມີສິດໄດ້ຮັບການສຶກສາ”.

## 8. ສາມຈ້າ (...)

1) ໃຊ້ໝາຍໃຫ້ຮູ້ວ່າຍັງມີຄວາມອື່ນໆອີກທີ່ຕ້ອງການຂຽນໃສ່ບ່ອນນີ້ແຕ່ຫາກບໍ່ຂຽນ (ສາມຈ້າມີຄວາມໝາຍຄືເກາະລະ ຫຼື ແລະອື່ນໆ).

ຕົວຢ່າງ:

- ແຫຼ່ງທ່ອງທ່ຽວໃນລາວທີ່ຄົນຕ່າງປະເທດຮູ້ຈັກມີຫຼາຍແຫ່ງ ເຊັ່ນ: ເມືອງຫຼວງພະບາງ, ເມືອງວັງວຽງ, ທົ່ງໄຫຫີນຊຽງຂວາງ, ວັດພູຈຳປາສັກ...
- ພວກເຂົາໄປຮອດແຄມນ້ຳແລ້ວກໍ...ຈົນຄຳຈຶ່ງກັບມາ.

2) ໃຊ້ສຳລັບປະ ຫຼື ລະ ຂໍ້ຄວາມທີ່ບໍ່ຈຳເປັນ ເພື່ອສະແດງວ່າຂໍ້ຄວາມນັ້ນຖືກຕັດບາງສ່ວນ ໃຊ້ໄດ້ທັງຕອນຂຶ້ນຕົ້ນ, ຕອນກາງ ແລະ ຕອນທ້າຍຂໍ້ຄວາມ (ມີຄວາມໝາຍຄືວົງຕັດ ແລະ ເສັ້ນໄຂ່ປາ).

3) ໃຊ້ສຳລັບຄຳເວົ້າເພື່ອສະແດງໃຫ້ຮູ້ເຖິງການເວົ້າທີ່ບໍ່ລຽນໄຫຼ

ຕົວຢ່າງ: “ເອີ... ຄືວ່າ... ເລື່ອງມັນເປັນຈັ່ງຊື້...”

ສິ່ງທີ່ຄວນເອົາໃຈໃສ່:

- ຂຽນ ຫຼື ພິມສາມຈ້າໃຫ້ຕິດກັບທ້າຍຄຳ ຈາກນັ້ນຈຶ່ງຍະຫວ່າງ ຫຼື ເຄາະບາດໜຶ່ງໃນເວລາພິມ ແລ້ວຈຶ່ງຂຽນ ຫຼື ພິມຄຳອື່ນຕໍ່ໄປ; ບໍ່ຂຽນສາມຈ້າເກີນ 3 ເມັດ.
- ເວລາອ່ານພິບສາມຈ້າໃນກຳລະນີ “ຍັງມີຄວາມອື່ນໆອີກທີ່ຕ້ອງການຂຽນໃສ່ບ່ອນນີ້ ແຕ່ຫາກບໍ່ຂຽນ” ໃຫ້ອ່ານວ່າ “ແລະ ອື່ນໆ” ຫຼື “ເປັນຕົ້ນ”.
- ເວລາອ່ານພິບສາມຈ້າໃນກຳລະນີ “ເພື່ອສະແດງໃຫ້ຮູ້ເຖິງການເວົ້າທີ່ບໍ່ລຽນໄຫຼ” ໃຫ້ແກ່ສຽງຍາວກະຕຸກກະຕັກໃນພະຍາງ ຕາມອາລົມທີ່ຢາກສະແດງອອກ ໃຫ້ເໝາະສົມກັບສະຖານະການ ຫຼື ຈຸດພິເສດຂອງຕົວລະຄອນ (ເອີ...ຄື...ຄື...ຄື...ວ່າ...).

## 9. ໝາຍຊ້າ (ງ)

ໃຊ້ຂຽນໄວ້ຫຼັງຄຳ, ວະລີ ຫຼື ປະໂຫຍກ ເພື່ອໝາຍໃຫ້ຮູ້ວ່າຄຳເວົ້າກ່ອນນີ້ຕ້ອງເວົ້າ ຫຼື ອ່ານຊ້າອີກເທື່ອໜຶ່ງ. ເມື່ອອ່ານພິບເຄື່ອງໝາຍຊ້າຢູ່ທ້າຍຄຳໃດຕ້ອງອ່ານຄຳນັ້ນຊ້າສອງເທື່ອ.

ຕົວຢ່າງ:

- ຂາວໆ (ອ່ານວ່າ ຂາວຂາວ)
- ຊ້າໆ (ອ່ານວ່າ ຊ້າຊ້າ)
- ບ້ານຕ່າງໆ (ອ່ານວ່າ ບ້ານຕ່າງຕ່າງ)
- ໄປໄວໆ (ອ່ານວ່າ ໄປໄວໄວ)

ບາງກໍລະນີ ທີ່ຊ້າວະລີ ຫຼື ປະໂຫຍກ ຕ້ອງອ່ານວະລີ ຫຼື ປະໂຫຍກນັ້ນຊ້າຄືນ ຈຶ່ງໄດ້ຄວາມໝາຍ.

ຕົວຢ່າງ:

- ນົກບິນໄປໆ (ອ່ານວ່າ ນົກບິນໄປ ບິນໄປ)
- ແຕ່ລະວັນໆ (ອ່ານວ່າ ແຕ່ລະວັນ ແຕ່ລະວັນ)
- ມີສຽງຮ້ອງບອກວ່າ: “ນ້ຳຖ້ວມໆ” (ອ່ານວ່າ ມີສຽງຮ້ອງບອກວ່າ: “ນ້ຳຖ້ວມນ້ຳຖ້ວມ”)

**ສິ່ງທີ່ຄວນເອົາໃຈໃສ່:**

- ເວລາຂຽນເຄື່ອງໝາຍຊ້າຕ້ອງຂຽນຕິດກັບຄຳທີ່ຕ້ອງການຊ້ານັ້ນ ຈາກນັ້ນຈຶ່ງຍະຫວ່າງ ຫຼື ເຄາະບາດໜຶ່ງໃນເວລາພິມ ແລ້ວຈຶ່ງພິມຄຳໃໝ່ຕໍ່ໄປ.
- ຫ້າມໃຊ້ເຄື່ອງໝາຍຊ້າໃນກໍລະນີດັ່ງນີ້:
  - (1) ເມື່ອເປັນຄຳຄົນລະບົດຄົນລະຄວາມ ເຊັ່ນ: ຂ້ອຍມາແຕ່ສາລະວັນວັນນີ້ (**ບໍ່ຂຽນ** ຂ້ອຍມາແຕ່ສາລະວັນໆນີ້).
  - (2) ເມື່ອຮູບຄຳເດີມເປັນຄຳ 2 ພະຍາງທີ່ມີສຽງຊ້າກັນ ເຊັ່ນ: ນານາພັນ, ນານາຊາດ, ນານາຊະນິດ, ນານາປະການ (**ບໍ່ຂຽນ** ນາໆພັນ, ນາໆຊາດ, ນາໆຊະນິດ, ນາໆປະການ).
  - (3) ເມື່ອເປັນຄຳຄົນລະຊະນິດ ຫຼື ປະເພດ ເຊັ່ນ: ນັກຮຽນຮຽນໜັງສື, ຄົນຄົນນີ້ເກັ່ງກ້າສາມາດ, ແມ່ຄົວສອງຄົນຄົນໝໍ້ແກງ (**ບໍ່ຂຽນ** ນັກຮຽນໆໜັງສື, ຄົນໆນີ້ເກັ່ງກ້າສາມາດ, ແມ່ຄົວສອງຄົນໆໝໍ້ແກງ).
  - (4) ເມື່ອເປັນຄຳໃນກາບກອນ.
  - (5) ບໍ່ໃຊ້ໝາຍຊ້າເກີນ 1 ເຄື່ອງໝາຍ ເຊັ່ນ: ມາໄວໆ (**ບໍ່ຂຽນ** ມາໄວໆໆໆໆໆ)

## 10. ເກາະລະ ຫຼື ແລະອື່ນໆ (ໆລໆ)

ໃຊ້ໝາຍຄຳ ຫຼື ຂໍ້ຄວາມປະເພດດຽວກັນ ຊຶ່ງຍັງມີອີກຫຼາຍຢ່າງທີ່ຕ້ອງຂຽນລົງ ບ່ອນນີ້ແຕ່ຫາກບໍ່ຂຽນ. ເກາະລະມີຄວາມໝາຍຄືສາມຈ້າ. ເວລາອ່ານພົບເຄື່ອງໝາຍເກາະລະໃຫ້

ອ່ານວ່າ “ແລະອື່ນໆ”. ເວລາຂຽນໃຫ້ຍະຫວ່າງທາງໜ້າ ແລະ ໃສ່ຈຳທາງຫຼັງຂອງເຄື່ອງໝາຍ ເກາະລະ.

ຕົວຢ່າງ:

ຜະລິດຕະພັນສິນຄ້າຂາອອກຂອງລາວໃນປັດຈຸບັນລວມມີໄຟຟ້າ, ຄຳ, ຫີນກາວ, ທອງ; ເຄື່ອງຕັດຫຍິບ ແລະ ເຄື່ອງຫັດຖະກຳ; ໄມ້ ແລະ ຜະລິດຕະພັນໄມ້; ກາເຟ, ສາລີ, ໝາກເດືອຍ ຯລຯ. ສ່ວນສິນຄ້າຂາເຂົ້າລວມມີລົດຍົນ, ນ້ຳມັນເຊື້ອໄຟ, ວັດສະດຸກໍ່ສ້າງ, ເຄື່ອງໃຊ້ໄຟຟ້າ, ເຄື່ອງໃຊ້ຫ້ອງການ, ຢາປົວພະຍາດ ຯລຯ.

**ສິ່ງທີ່ຄວນເອົາໃຈໃສ່:**

ໃຫ້ຍະຫວ່າງກ່ອນ ແລ້ວຈຶ່ງຂຽນ ຫຼື ພິມເຄື່ອງໝາຍເກາະລະໃສ່ ຈາກນັ້ນໃສ່ຈຳຍະ ຫວ່າງ ຫຼື ເຄາະບາດໜຶ່ງ ແລ້ວຈຶ່ງພິມຄຳໃໝ່ຕໍ່ໄປ.

**11. ໝາຍລັມຄົນ ( , )**

ໃຊ້ຂຽນໄວ້ກ້ອງຄຳ ຫຼື ຂໍ້ຄວາມເພື່ອບໍ່ຕ້ອງຂຽນຄົນອີກ ແຕ່ໃຫ້ອ່ານຄືຄຳຢູ່ເທິງ (ໝາຍລັມຄົນນີ້ ປັດຈຸບັນບໍ່ນິຍົມໃຊ້, ແຕ່ໃຊ້ວິທີຂຽນຄຳນັ້ນຄົນອີກ ໂດຍການກັອບປີ).

ຕົວຢ່າງ:

ປື້ມທີ່ພິມອອກຈຳໜ່າຍໃນເດືອນນີ້ມີ:

- 1. ປື້ມພາສາລາວ ຈຳນວນ 10.000 ຫົວ
- 2. „ ຄະນິດສາດ „ 4.000 „
- 3. „ ປະຫວັດສາດ „ 5.000 „

**12. ໝາຍຫ້ວງ (!)**

1) ໃຊ້ຂຽນຢູ່ທ້າຍຄຳອຸທານ ເພື່ອໝາຍບອກຄວາມອັດສະຈັນ, ຄວາມຕື່ນເຕັ້ນ ຫຼື ຄວາມປະຫຼາດໃຈ ເຊັ່ນ: ບ້ຳ! ໂຢ່ວ! ໂອນ໌! ປັດໂທເອີຍ!

2) ໃຊ້ຂຽນຢູ່ທ້າຍປະໂຫຍກອຸທານ ເຊັ່ນ: ຈັ່ງແມ່ນງາມແທ້ນໍ! ຄືມາມ່ວນແທ້ເດ່!

3) ໃຊ້ຂຽນຢູ່ທ້າຍຄຳສອນສຽງທຳມະຊາດ ເຊັ່ນ: ປັ່ງ! ແອັກ! ແອັດໆ! ຈັອກໆ! ຊວ່າໆ! ສິ່ງທີ່ຄວນເອົາໃຈໃສ່:

ຂຽນ ຫຼື ພິມໝາຍຫ້ວງໃສ່ຕິດກັບຄຳອຸທານ ຫຼື ຄຳສອນສຽງທຳມະຊາດ ຈາກນັ້ນ ຈຶ່ງ ຍະຫວ່າງ ແລ້ວພິມຄຳໃໝ່ຕໍ່ໄປ.

### 13. ວົງເລັບ ( )

1) ໃຊ້ໝາຍຂໍ້ຄວາມເພີ່ມຕື່ມ, ຂໍ້ຄວາມທີ່ຂະຫຍາຍ ຫຼື ອະທິບາຍຂໍ້ຄວາມ ຢູ່ນອກ ວົງເລັບ ທີ່ຢູ່ທາງໜ້າ. ຂໍ້ຄວາມທີ່ຢູ່ໃນວົງເລັບນັ້ນຈະອ່ານ ຫຼື ຂ້າມໄປກໍໄດ້ ມັນຈະບໍ່ເຮັດ ໃຫ້ເນື້ອຄວາມທີ່ຢູ່ນອກວົງເລັບເສຍໄປ.

ຕົວຢ່າງ:

ຈໍານວນເຂື່ອນໄຟຟ້ານໍ້າຕົກເພີ່ມຂຶ້ນຈາກ 1 ແຫ່ງໃນປີ 1975 (ເຂື່ອນນໍ້າງື່ມ 1) ມາ ເປັນ 10 ແຫ່ງໃນປີ 2005 (ເຂື່ອນເຊເສັດ, ເກີນ-ຫີນບູນ, ຫ້ວຍເຫາະ, ນໍ້າເລິກ, ນໍ້າມັງ 3, ເຂື່ອນຫ້ວຍແສ້ ແລະອື່ນໆ) ແລ້ວເພີ່ມຂຶ້ນເປັນ 38 ແຫ່ງໃນປີ 2015 ແລະ 60 ແຫ່ງໃນປີ 2020. ຄາດວ່າແຕ່ປີ 2020 ເປັນຕົ້ນໄປ ລາວເຮົາຈະມີລາຍຮັບຈາກການຈໍາໜ່າຍໄຟຟ້າ ໄປຕ່າງປະເທດ (ໄທ, ຫວຽດນາມ, ກໍາປູເຈຍ, ມຽນມາ ແລະ ປະເທດອື່ນໆ) ປະມານ 1 ຕື້ ໂດລາສະຫະລັດຕໍ່ປີ.

2) ໃຊ້ໝາຍຂໍ້ຄວາມຊຶ່ງບອກທີ່ມາຂອງຄໍາ ຫຼື ຂໍ້ຄວາມໃນວັດຈະນານຸກົມ

ຕົວຢ່າງ:

ຄອມພິວເຕີ ນ. ເຄື່ອງຄໍານວນອັດຕະໂນມັດ, ສະໝອງກິນ (ອ.Computer).

3) ໃຊ້ຂຽນກໍາກັບຂໍ້ມູນບາງຢ່າງເພື່ອເຕືອນຄວາມຈິ່ຈໍາ

ຕົວຢ່າງ:

ການລະດົມທຶນໃນໄລຍະ 5 ປີ (2001-2005) ບັນລຸໄດ້ 27.563 ຕື້ກີບ. ໃນປີ 2005 ເພີ່ມຂຶ້ນ 28,1% ຂອງ GDP (ທຽບໃສ່ປີ 2000 ແມ່ນ 22,4% ຂອງ GDP).

4) ໃຊ້ໝາຍໄວ້ຫຼັງຕົວເລກ ຫຼື ຕົວອັກສອນທີ່ບອກລໍາດັບຂໍ້ (ຫຼຸດຈາກໃສ່ຈໍາ)

ຕົວຢ່າງ:

1. ຊັ້ນອະນຸບານ:

1) ຊັ້ນອະນຸບານປີທີ 1

2) ຊັ້ນອະນຸບານປີທີ 2

3) ຊັ້ນອະນຸບານປີທີ 3

ສິ່ງທີ່ຄວນເອົາໃຈໃສ່:

ໃຫ້ຍະຫວ່າງກ່ອນ ແລ້ວເປີດວົງເລັບ ຂຽນ ຫຼື ພິມຂໍ້ຄວາມໃສ່ໃຫ້ຕິດກັບວົງເລັບ ຈາກ ນັ້ນອັດວົງເລັບ ແລະ ຍະຫວ່າງ ຫຼື ເຄາະບາດໜຶ່ງ ແລ້ວຈຶ່ງຂຽນ ຫຼື ພິມຄໍາໃໝ່ຕໍ່ໄປ. ຖ້າ ກໍລະນີມີເຄື່ອງໝາຍວັກອື່ນທີ່ຈະຂຽນຕໍ່ວົງເລັບໃຫ້ໃສ່ຕິດວົງເລັບ ແລ້ວຈຶ່ງຍະຫວ່າງ.

ບໍ່ຄວນໃຊ້ວົງເວັບຊ໌ອນກັນຫຼາຍກວ່າ 1 ວົງໃນປະໂຫຍກໜຶ່ງ ຫຼື ຂໍ້ຄວາມໜຶ່ງ ແລະ ບໍ່ຄວນໃຊ້ວົງເລັບຫຼາຍເກີນໄປໃນການຂຽນບົດໜຶ່ງໆ.

#### 14. ວົງຍົມ ຫຼື ວົງຍົມຄູ່ « » “ ” “ ”

1) ໃຊ້ເພື່ອສະແດງວ່າຄຳ ຫຼື ຂໍ້ຄວາມນັ້ນເປັນຄຳເວົ້າ ຫຼື ຄວາມນິກຄິດ (ຄຳເວົ້າຂອງຕົວລະຄອນ)

ຕົວຢ່າງ:

“ອ້າວ! ນ້ອງພວງໄພວັນ, ຄຳປານນີ້ແລ້ວຍັງລໍຖ້າໃຜຢູ່?”

“ນ້ອງລໍຖ້າອ້າຍສົມຫວັງມາຮັບ” ລາວເວົ້າດ້ວຍນ້ຳສຽງແຜ່ວເບົາ.

“ປານໃດຈຶ່ງມາຮັບ, ນີ້ກໍຄຳມົດແລ້ວ” ລາວບໍ່ຕອບ, ແຕ່ເບິ່ງໂມງຢູ່ແຂນ ແລ້ວຖອນໃຈເລິກໆຄ້າຍມີບັນຫາໃນໃຈ.

2) ໃຊ້ເພື່ອສະແດງວ່າຄຳ ຫຼື ຂໍ້ຄວາມນັ້ນຄັດມາຈາກເອກະສານຂອງຜູ້ອື່ນ

ຕົວຢ່າງ:

- “ຊົນເຜົ່າ ແມ່ນກຸ່ມຄົນທີ່ມີພາສາປາກເວົ້າ, ກົກເຄົ້າປະຫວັດສາດຄວາມເປັນມາຮ່ວມ ກັນ, ມີພື້ນຖານວັດທະນະທຳ ແລະ ສືບເຊື້ອສາຍມາຈາກບັນພະບຸລຸດດຽວກັນ” (ສູນກາງແນວລາວສ້າງຊາດ, 2005).
- “ຄັນບໍ່ອອກຈາກບ້ານ ບໍ່ເຫັນດ່ານແດນໄກ ຄັນບໍ່ໄປຫາຮຽນ ບໍ່ຫ່ອນມີຄວາມຮູ້”.

3) ໃຊ້ເມື່ອຕ້ອງການໃຫ້ຜູ້ອ່ານສັງເກດຄຳໃດຄຳໜຶ່ງໂດຍສະເພາະ ຄຳນັ້ນອາດເປັນຄຳທີ່ສຳຄັນ, ຄຳໃຊ້ສະເພາະ ຫຼື ບາງເທື່ອກໍເປັນຄຳທີ່ນຳໃຊ້ຊົ່ວຄາວ.

ຕົວຢ່າງ:

“ຄ້າງຄືນໃນປ່າເລິກ” ເປັນບົດເລື່ອງສັ້ນຂອງທ່ານຈັນທິ ເດືອນສະຫວັນ ທີ່ໄດ້ຮັບລາງວັນຊີໄຮ (SEA Write Award) ປະຈຳປີ 1999 ອັນເປັນວັນນະກຳສ້າງສັນຍອດຍິ່ງແຫ່ງອາຊຽນ. “ຄ້າງຄືນໃນປ່າເລິກ” ແມ່ນໜຶ່ງໃນບັນດາເລື່ອງສັ້ນທີ່ພິມຢູ່ໃນປຶ້ມໂຮມເລື່ອງສັ້ນທີ່ຊື່ວ່າ: “ຊາຕາຊີວິດ” ຊຶ່ງສຳນັກພິມຈຳໜ່າຍປຶ້ມແຫ່ງລັດ ໄດ້ພິມຈຳໜ່າຍອອກໃນປີ 1995.

**ສິ່ງທີ່ຄວນເອົາໃຈໃສ່:**

ໃຫ້ຍະຫວ່າງກ່ອນ ແລ້ວເປີດວົງຍົມ ຂຽນ ຫຼື ພິມຂໍ້ຄວາມໃສ່ໃຫ້ຕິດກັບວົງຍົມ ຈາກນັ້ນອັດວົງຍົມ ແລະ ຍະຫວ່າງ ຫຼື ເຄາະບາດໜຶ່ງ ແລ້ວຈຶ່ງຂຽນ ຫຼື ພິມຄຳໃໝ່ຕໍ່ໄປ. ຖ້າກໍລະນີມີເຄື່ອງໝາຍວັກອື່ນທີ່ ຈະຂຽນຕໍ່ວົງຍົມໃຫ້ໃສ່ຕິດວົງຍົມແລ້ວຈຶ່ງຍະຫວ່າງ.

**15. ວົງຍົມດຸ່ງວ ‘ ’**

1) ໃຊ້ຄືກັນກັບວົງຍົມຄູ່, ແຕ່ເປັນວົງຍົມຊ້ອນໃນຂໍ້ຄວາມທີ່ມີວົງຍົມຄູ່ຢູ່ແລ້ວ.

ຕົວຢ່າງ:

ໃນປື້ມຄູ່ມີຄູຂຽນໄວ້ວ່າ: “ນັກຮຽນຈະສາມາດນຳໃຊ້ຄຳສັບ ‘ມີ້ວານນີ້’ ‘ມີ້ນີ້’ ‘ມີ້ອື່ນ’ ເຂົ້າໃນການແຕ່ງປະໂຫຍກໄດ້”.

2) ໃຊ້ໝາຍຄຳ ຫຼື ວະລີທີ່ຕ້ອງການເນັ້ນໜັກ (ຄືການໃຊ້ວົງຍົມຄູ່ຂໍ້ 3).

ຕົວຢ່າງ:

‘ຊິ’ ເປັນຄຳປະກອບໜ້າຄຳກິລິຍາ ໝາຍເຖິງອະນາຄົດຕະການ ເຊັ່ນ: ຊິນອນ, ຊິໄປ, ຊິກິນ ເປັນຕົ້ນ.

**16. ວົງຕັດ <...>**

ວົງຕັດໃຊ້ເພື່ອໝາຍໃຫ້ຮູ້ວ່າຂໍ້ຄວາມໃນບ່ອນນີ້ຖືກຕັດອອກ ຫຼື ຖືກປະ ເພາະມັນບໍ່ສຳຄັນ. ເຖິງວ່າຖືກຕັດອອກບາງຕອນ, ແຕ່ເນື້ອຄວາມຍັງຕໍ່ເນື່ອງ ແລະ ອ່ານແລ້ວເຂົ້າໃຈເນື້ອໃນສຳຄັນ. ສ່ວນຫຼາຍໃຊ້ໃນການຄັດຕອນບົດວັນນະຄະດີ ຫຼື ເອກະສານ.

ຕົວຢ່າງ:

ໄດ້ຍິນວ່າມື້ນີ້ພໍ່ຈະໄດ້ຮັບເງິນເດືອນ, ພວກລູກຫ້າຄົນພ້ອມທັງຜູ້ເປັນເມຍຕ່າງກໍໜ້າຊິນຕາບານໄປຕາມໆກັນ.

“ມື້ນີ້ ພໍ່ຈະໄດ້ຮັບເງິນເດືອນແລ້ວ ພວກລູກຕ້ອງການຢາກກິນຫຍັງ ບອກມາ?”

“ກິນເຜີ”

“ກິນລາບ” <...>

“ໂອ້ຍ! ກິນຫຍັງກໍກິນເທາະທະແນມໄດ້ເງິນມາກ່ອນແມ່ເອງຫາກຊິໄປຕະຫຼາດ”

<...>

ພາຍຫຼັງເຊັ່ນຮັບເງິນເດືອນແລ້ວ, ຈານເລີຍກະວ່າຈະກັບບ້ານເຮືອນ ເພື່ອປະຕິບັດຄຳໝັ້ນສັນຍາກັບພວກລູກ ແລະ ພັນລະຍາ. ແຕ່ພໍ່ຖືບລົດຮອດສີ່ແຍກທາດດຳ, ຈານສີ່

ເພື່ອນເກົ່າທີ່ໄດ້ຈາກກັນເປັນເວລາສິບກວ່າປີ ກໍພາຈານເລີຍເຂົ້າໄປແວ່ຮ້ານອາຫານ ແຫ່ງໜຶ່ງທີ່ແຄມຂອງ. ທໍາອິດຈານເລີຍຄິດວ່າກິນດື່ມກັບເພື່ອນເກົ່າພໍເປັນພິທີແລ້ວກໍຈະ ກັບເຮືອນ, ແຕ່ບໍ່ເປັນດັ່ງຄິດເມື່ອເບຍເຂົ້າປາກ. <...>

1 ໂມງກາງຄືນ, ຫຼັງຈາກພວກລູກພາກັນນອນຫຼັບພົດແລ້ວ, ກໍມີສຽງລົດຈັກແລ່ນ ເຂົ້າມາຈອດຢູ່ຕໍ່ໜ້າເຮືອນ. <...>

“ລົດຖີບຂອງອ້າຍເດ?” ເມຍຖາມ.

“ລົດຖີບຫວະ...ອ້າຍຝາກໄວ້ເຮືອນຂອງເພື່ອນ...”

ເພື່ອບໍ່ໃຫ້ເມຍລົບເລົ້າກວນໃຈ, ຈານເລີຍເອົາມືຈົກຖົງໂສ້ງຫຼັງ ເພື່ອຈະເອົາເງິນ ເດືອນທີ່ບໍ່ທັນໄດ້ຈ່າຍພໍກັບ ອັດປາກເມຍ. ແຕ່ທັນໃດ ລາວຕ້ອງສະດັງໃຈຫວ່າບັກໃຫຍ່ ເພາະເງິນ <...> ບໍ່ຈັກວ່າຫາຍໄປໃສ; ຄວາມມືນເມົາຂອງຈານເລີຍສວ່າງກັບທີ່, ຈານ ພະຍາຍາມຈົກຖົງເສື້ອ, ຖົງໂສ້ງທຸກປ່ອງທຸກຫຼີບແຕ່ກໍບໍ່ເຫັນແມ່ນແຕ່ກີບດຽວ. <...>

(ຄັດຈາກເລື່ອງ “ບົດຮຽນຊີວິດ” ຂອງຈັນທິ ເດືອນສະຫວັນ)

### ສິ່ງທີ່ຄວນເອົາໃຈໃສ່:

ໃຫ້ຍະຫວ່າງກ່ອນ ແລ້ວຈຶ່ງໃສ່ວົງຕັດ ຈາກນັ້ນຍະຫວ່າງອີກ ແລ້ວຈຶ່ງຂຽນ ຫຼື ພິມຄໍາ ຫຼື ຂໍ້ຄວາມອື່ນໃສ່ຕໍ່ໄປ.

### 17. ຈ້າງ ຫຼື ເສັ້ນໄຂ່ປາ (.....)

ໃຊ້ໃນແບບຟອມ ຫຼື ສິ່ງພິມທີ່ຈຶ່ງຫວ່າງໄວ້ເພື່ອຂຽນຕື່ມໃສ່ ເຊັ່ນ: ໃບຄໍາຮ້ອງ, ແບບສອບ ຖາມ, ແບບທົດສອບ, ບົດຝຶກຫັດ ແລະ ອື່ນໆ (ສະໄໝກ່ອນ ເພິ່ນໃຊ້ໝາຍຈ້າງນີ້ໃນຄວາມ ໝາຍຂອງສາມຈ້າ ແລະ ວົງຕັດ, ແຕ່ປັດຈຸບັນເຊົາໃຊ້ແລ້ວ). ໃຫ້ຂຽນ ຫຼື ພິມໝາຍ ຈ້າງໃສ່ຕິດ ກັບຄໍາທີ່ຢູ່ໜ້າ ແລະ ຫຼັງ.

### 18. ໝາຍທັບ (/)

- 1) ໃຊ້ຂີດຂັ້ນຈໍານວນຕົວເລກລະຫວ່າງໃຫຍ່ກັບນ້ອຍ ຫຼື ອັນລວມກັບອັນສະເພາະ ເຊັ່ນ: ເງິນເດືອນ 5/9 (ຂັ້ນ 5 ຂັ້ນ 9), ປ.5/1 (ປ.5 ຫ້ອງທີ 1), ມ.4/ຂ (ມ.4 ຫ້ອງ ຂ).
- 2) ໃຊ້ຂີດຂັ້ນລະຫວ່າງເລກບອກລໍາດັບຄັ້ງກັບປີ ເຊັ່ນ: ປະຊຸມຄັ້ງທີ 5/2018.
- 3) ໃຊ້ຂີດຂັ້ນຕົວເລກສະແດງວັນທີເດືອນປີ ເຊັ່ນ: ວັນທີ 12/12/2018.
- 4) ໃຊ້ຂີດຂັ້ນລະຫວ່າງຄໍາ “ແລະ” ກັບ “ຫຼື” ເຊັ່ນ: ແລະ/ຫຼື (ໝາຍເຖິງຢ່າງໃດຢ່າງໜຶ່ງ ຫຼື ທັງສອງຢ່າງ).

ຕົວຢ່າງ:

- ຜູ້ຮັບເໝົາໝາຍເຖິງບຸກຄົນ, ນິຕິບຸກຄົນ ທີ່ເຈົ້າຂອງໂຄງການຈ້າງ ຫຼື ມອບເໝົາໃຫ້ປະຕິບັດການກໍ່ສ້າງ **ແລະ/ຫຼື** ການສ້ອມແປງຕາມສັນຍາ.
- ຜູ້ສະໜອງສິນຄ້າ **ແລະ/ຫຼື** ຜູ້ບໍລິການວຽກງານ ໝາຍເຖິງບຸກຄົນ, ນິຕິບຸກຄົນທີ່ຈັດຫາ ຫຼື ສະໜອງສິນຄ້າ ຫຼື ບໍລິການວຽກງານໃຫ້ຜູ້ຈັດຊື້-ຈັດຈ້າງຕາມສັນຍາ.  
(ກົດໝາຍວ່າດ້ວຍການຈັດຊື້-ຈັດຈ້າງດ້ວຍທຶນຂອງລັດ, 2017)

5) ໃຊ້ແທນຄຳ “ຫຼື” ເຊັ່ນ: ຮ່ວມ/ຊອຍ, ງົວ/ຄວາຍ, ແກບ/ຮຳ, ເມືອງ/ນະຄອນ...

6) ໃຊ້ຂີດຂັ້ນຄຳ ຊຶ່ງມີຄວາມໝາຍຄືຄຳວ່າ “ຕໍ່” ເຊັ່ນ: ຮຽນ 2 ຊົ່ວໂມງ/ອາທິດ, ມີລາຍຮັບ 10 ລ້ານ/ເດືອນ.

7) ໃຊ້ຂີດຂັ້ນຕົວເລກກັບຕົວອັກສອນສຳລັບລະຫັດຕ່າງໆ ເຊັ່ນ: ເລກທີ 232/ສສກ. ສິ່ງທີ່ຄວນເອົາໃຈໃສ່: ເວລາຂຽນ ຫຼື ພິມບໍ່ຕ້ອງຍະຫວ່າງທາງໜ້າ ແລະ ຫຼັງໝາຍທັບ.

### 19. ໝາຍຖືກ (✓)

ໃຊ້ໝາຍຂໍ້ຄວາມທີ່ຖືກຕ້ອງ ຫຼື ຖືກເລືອກ (ໃຊ້ໝາຍໃນເວລາກວດບົດ, ຕອບແບບສອບຖາມ...).

### 20. ໝາຍໄຂວ່ຕີນກາ (X)

ໃຊ້ຂີດຂ້າຄຳທີ່ບໍ່ຖືກ ຫຼື ຂໍ້ຄວາມທີ່ບໍ່ຕ້ອງການ. ໃນວິຊາຄະນິດສາດ ເອີ້ນວ່າ ໝາຍຄູນ.

### 21. ວົງປິກກາ { }

1) ໃຊ້ໝາຍຄຳທີ່ຢູ່ຕ່າງແຖວເຂົ້າກັນ ເພື່ອໃຫ້ຮູ້ວ່າເປັນກຸ່ມດຽວກັນ ອາດຈະໃຊ້ພຽງຂ້າງໃດຂ້າງໜຶ່ງກໍໄດ້.

2) ໃຊ້ໃນວິຊາຄະນິດສາດ ເພື່ອຂັ້ນກຸ່ມຕົວເລກ ຫຼື ກຸ່ມສັນຍະລັກທີ່ມີວົງເລັບ, ວົງຂໍຢູ່ແລ້ວໄວ້ເປັນກຸ່ມດຽວກັນ.

### 22. ວົງຂໍ [ ]

1) ໃຊ້ໝາຍຄຳ ຫຼື ວະລີ ທີ່ເປັນການເພີ່ມຂໍ້ມູນໃສ່ ຊຶ່ງບໍ່ແມ່ນພາກສ່ວນຂອງປະໂຫຍກ ເພື່ອຊີ້ແຈງໃຫ້ປະໂຫຍກ ຫຼື ຂໍ້ຄວາມຈະແຈ້ງຂຶ້ນຕື່ມ (ຄ້າຍຄືກັບການໃຊ້ໝາຍຂໍ້ຄວາມເພີ່ມຕື່ມຂອງວົງເລັບ ຂໍ້ 1).

ຕົວຢ່າງ:

ອີງຕາມຂໍ້ມູນຈາກປຶ້ມນຳທ່ຽວຂອງເມືອງວັງວຽງ, ລາຄາທ້ອງພັກຂອງໂຮງແຮມຢູ່ທີ່ນັ້ນປະມານ 300.000 ກີບຕໍ່ຄືນ [ປະມານ 15 ໂດລາສະຫະລັດ].

2) ໃຊ້ໃນປຶ້ມວັດຈະນານຸກົມສຳລັບບອກຄຳອ່ານ.

ຕົວຢ່າງ:

ຜະລິດ [ຜະຫຼິດ] ກ. ເຮັດໃຫ້ເກີດມີຂຶ້ນຕາມທີ່ຕ້ອງການ ໂດຍອາໄສແຮງງານ ຫຼື ເຄື່ອງຈັກ.

3) ໃຊ້ໃນວິຊາຄະນິດສາດ ເພື່ອຂັ້ນກຸ່ມຕົວເລກ ຫຼື ສັນຍະລັກທີ່ມີວົງເລັບ, ວົງປົກກາຢູ່ແລ້ວ.

4) ໃຊ້ໃນວິຊາວິທະຍາສາດ ເພື່ອຂັ້ນກຸ່ມຕົວເລກ ຫຼື ສັນຍະລັກເພື່ອສະແດງຄວາມໝາຍຕ່າງໆ.

### 23. ໝາຍຂີດຂັ້ນ / // ///

1) ໃຊ້ໃນວິຊາພາສາສາດ ເຊັ່ນ: ົວະ /ua/, ົວ /u:a/... ປ /p/, ຕ /t/, ຈ /c/, ກ /k/, ອ /ʔ/...

2) ໃຊ້ຂີດຂັ້ນຂໍ້ຄວາມໃນບົດອ່ານ ເພື່ອຢຸດພັກປົງສຽງໃຫ້ຖືກຕ້ອງ ເຊັ່ນ: / ໃຊ້ຂັ້ນໃຈຄວາມຍ່ອຍ ຫຼື ໝາຍບ່ອນຍະຫວ່າງ (ຢຸດໜ້ອຍໜຶ່ງ); // ໃຊ້ຂັ້ນໃຈຄວາມທີ່ໃຫຍ່ກວ່າຍະຫວ່າງ ຫຼື ໝາຍບ່ອນໝາຍຈຸດ, ຈ້າຈຸດ (ຢຸດພັກປານກາງ); /// ໃຊ້ຂັ້ນບ່ອນສຸດປະໂຫຍກ ຫຼື ໝາຍບ່ອນ ໝາຍຈ້າ, ໝາຍຖາມ (ຢຸດພັກທັນໃຈ).

### 24. ໝາຍດອກຈັນ (\*)

1) ໃຊ້ເພື່ອໝາຍເຫດ ແລະ ມີຄຳອະທິບາຍ.

2) ໃຊ້ໝາຍຫົວຂໍ້ ທີ່ນ້ອຍກວ່າຕົວອັກສອນ.

### 25. ໝາຍກາລັນ (x)

ໃຊ້ໝາຍຕົວອັກສອນທີ່ບໍ່ຕ້ອງອອກສຽງ ຫຼື ໃຊ້ສຳລັບຂ້າຕົວອັກສອນທີ່ບໍ່ຕ້ອງການອອກສຽງ ເພື່ອຮັກສາຮູບສັບເດີມໄວ້. ເວລາຂຽນເຄື່ອງໝາຍກາລັນໃສ່ຕົວອັກສອນທີ່ຊ້ອນກັນຫຼາຍຕົວຕ້ອງໃຫ້ເຄື່ອງໝາຍຢູ່ເທິງຕົວສຸດທ້າຍ ຫຼື ກ່ອນຕົວສຸດທ້າຍ.

ເຄື່ອງໝາຍກາລັນນີ້ ໃຊ້ໃນກໍລະນີຂຽນຕາມເຄົ້າສັບ ເພື່ອສຶກສາຄົ້ນຄວ້າເທົ່ານັ້ນ, ສ່ວນການຂຽນທົ່ວໄປນັ້ນ ໃນປັດຈຸບັນ ບໍ່ຈຳເປັນໃຊ້ໝາຍກາລັນ ເພາະພາສາລາວຂຽນຕາມສຽງຢ່າງມີຫຼັກການ.

ຕົວຢ່າງ:

ກາຣັນຕ໌	ອ່ານວ່າ	ກາລັນ
ສາສຕຣ໌	ອ່ານວ່າ	ສາດ
ວຽງຈັນທ໌	ອ່ານວ່າ	ວຽງຈັນ
ຄອນເສີຣ໌ຕ	ອ່ານວ່າ	ຄອນເສີດ
ຟິລ໌ມ	ອ່ານວ່າ	ຟິມ

## 26. ການຫຍໍ້ໜ້າ

ການຫຍໍ້ໜ້າເປັນຮູບແບບການຈັດໜ້າເຈ້ຍ ຫຼື ໜ້າປຶ້ມ. ໃນເວລາຂຽນ ຫຼື ພິມແຖວຕົ້ນຂອງວັກ ໃນເອກະສານພາສາລາວໃຫ້ຫຍໍ້ບົວແຖວເຂົ້າ ໂດຍສະເພາະແມ່ນການຂຽນໜັງສືທາງການ, ຕໍາລາທາງວິຊາການ ແລະ ແບບຮຽນຕ່າງໆ.

- 1) ຫຍໍ້ໜ້າເມື່ອຂຶ້ນຕົ້ນເລື່ອງ, ຂຶ້ນຕົ້ນຂໍ້ຄວາມໃໝ່ ຫຼື ຫຼັງຈາກມີບົວຂໍ້ໃຫຍ່. ຖ້າມີບົວຂໍ້ນ້ອຍກໍໃຫ້ຫຍໍ້ບົວແຖວເຂົ້າຫຼຸດກັນເປັນຊັ້ນໆລົງໄປ.
- 2) ຫຍໍ້ໜ້າໃນເມື່ອຂຶ້ນຕົ້ນບົດກາບກອນ ຕາມຮູບແບບຂອງກາບກອນແຕ່ລະປະເພດ (ໂດຍຫົວໄປແລ້ວ ວັກຂຶ້ນຕົ້ນຂອງບາດໃຫ້ຫຍໍ້ບົວແຖວເຂົ້າ).

ຕົວຢ່າງ 1:

### **ຄໍາຮ້ອຍແກ້ວ**

ໜັງສືທີ່ແຕ່ງຂຶ້ນ ຂຽນຂຶ້ນ ຕາມຄໍາເວົ້າທໍາມະດາ ບໍ່ໄດ້ຫາຄໍາສໍາຜັດໃຫ້ຄອງກັນ ແລະ ບໍ່ມີກຳນົດຄໍາເອກຄໍາໂທ ຫຼື ວັກຕອນໃຫ້ແນ່ນອນ ຮຽກວ່າຄໍາຮ້ອຍແກ້ວ.

ມູນເຫດທີ່ຮຽກໜັງສືປະເພດນີ້ວ່າ ຮ້ອຍແກ້ວນັ້ນ ເນື່ອງຈາກ ໜັງສືຂອງລາວເຮົາແຕ່ບູຮານ ສ່ວນຫຼາຍເປັນເລື່ອງກ່ຽວຂ້ອງໃນທາງສາສະໜາ ຊຶ່ງແປມາຈາກປາລີ. ການແປນັ້ນເພິ່ນຍົກຄໍາປາລີຂຶ້ນມາແປເທື່ອລະຄໍາ ຈຶ່ງມີຄໍາປາລີກັບຄໍາລາວຂຶ້ນສັບຫວ່າງກັນໄປ. ຄໍາປາລີກັບຄໍາລາວຂຶ້ນກັນນີ້ມີລັກສະນະຄືກັນກັບຮວດໝາກປັດ ອັນເປັນເຄື່ອງປະດັບຄໍຂອງຄົນບູຮານ ຄືມີແກ້ວໜ່ວຍນ້ອຍໜ່ວຍໃຫຍ່ ຫຼື ໜ່ວຍມົນໜ່ວຍຍາວຂຶ້ນກັນໄປ. ດັ່ງນັ້ນຈຶ່ງຮຽກວ່າ ໜັງສືແປແບບຮ້ອຍແກ້ວ.

(ຄັດຈາກປຶ້ມ “ປະໂຫຍດຂອງວັນນະຄະດີ” ຂອງມະຫາສິລາ ວິຣະວົງ, ໜ້າ 4)

ໃນກໍລະນີ ການຂຽນໜັງສືທີ່ບໍ່ເປັນທາງການ ຫຼື ເຄິ່ງທາງການ ກໍສາມາດໃຫ້ຫົວແຖວຂອງ ຫຍໍ້ໜ້າພຽງກັນໄດ້ (ບໍ່ຫຍັບເຂົ້າ), ແຕ່ຕ້ອງຈັດໃຫ້ມີໄລຍະຫ່າງລະຫວ່າງແຖວສຸດທ້າຍຂອງ ຫຍໍ້ໜ້າເທິງ ກັບແຖວເລີ່ມຕົ້ນຂອງຫຍໍ້ໜ້າລຸ່ມ ຫ່າງກັນຫຼາຍກວ່າແຖວປົກກະຕິ (ໂດຍທົ່ວໄປ ຄອມພິວເຕີຈະຈັດໃຫ້ໂດຍອັດຕະໂນມັດໃນເວລາເຄາະລົງແຖວ).

ຕົວຢ່າງ 2:

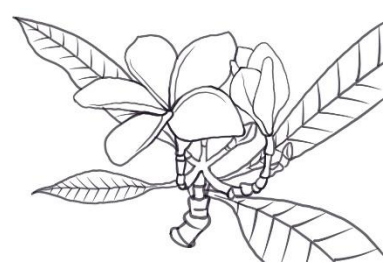
### **ສວນອຸທິຍານຫີນຕັ້ງ**

ປ່າຫີນຕັ້ງຢູ່ຫ່າງຈາກເທດສະບານແຂວງຫົວພັນປະມານ 64 ກິໂລແມັດ ແລະ ຈາກເສັ້ນທາງ ເລກ 6 ເຂົ້າໄປປະມານ 5 ກິໂລແມັດ.

ນັບເປັນເວລາຊ້ານານກວ່າ 1.500 ປີຜ່ານມາແລ້ວ, ຢູ່ເທິງສັນຫຼູສູງທີ່ປົກຄຸມໄປດ້ວຍປ່າໄມ້ ອັນອຸດົມສົມບູນຂອງແຂວງຫົວພັນນີ້ ຍັງມີມະນຸດກຸ່ມໜຶ່ງ ຊຶ່ງບໍ່ຮູ້ກົກເຄົ້າຕົ້ນກຳເນີດແນ່ຊັດ ວ່າ ດັ້ງເດີມເປັນຊົນເຜົ່າໃດ ໄດ້ປະຮ່ອງຮອຍຫີນຕັ້ງ ຈຳນວນຫຼາຍຮ້ອຍແຫ່ງ ຍັງຢາຍຕາມ ເສັ້ນທາງທີ່ຍາວຢຽດຕາມໄຫຼ່ພູ ສັນຫຼູ ແລະ ແກ່ວພູ. ຫີນຕັ້ງມີຈຸດສຳຄັນຢູ່ 3 ກຸ່ມໃຫຍ່. ນອກ ນັ້ນ ຍັງມີກຸ່ມນ້ອຍອີກຈຳນວນໜຶ່ງທີ່ຕັ້ງຢູ່ປ່ຽວ ແລະ ຍັງຢາຍກະແຈກກະຈາຍເກາະກ່າຍກັນ ຈາກຈຸດໜຶ່ງຫາອີກຈຸດໜຶ່ງ. ຫີນຕັ້ງແມ່ນສ້າງດ້ວຍຫີນມີກາຊິດ ຕັດແຕ່ງເປັນແຜ່ນບາງໆ ແລະ ຍາວ, ນຳມາຝັງລຽງລາຍກັນເປັນກຸ່ມ ໂດຍສ່ວນຫຼາຍແລ້ວ ຫີນຕັ້ງທີ່ມີຂະໜາດສູງກວ່າໝູ່ມັກ ຈະຝັງຢູ່ໃຈກາງຂອງກຸ່ມ, ສ່ວນທິດທາງໃນການຈັດວາງແມ່ນບໍ່ໄດ້ມີຫຼັກການກຳນົດຕາຍຕົວ.

ຢູ່ໃຕ້ດິນເລິກລົງໄປ ເພິ່ນເຄີຍຄົ້ນພົບຂຸມອຸໂມງຂະໜາດໃຫຍ່ ແລະ ເລິກ. ຕາມປົກກະຕິຂຸມ ເຫຼົ່ານີ້ແມ່ນໄດ້ຖືກປົກປິດດ້ວຍແຜ່ນຫີນມົນຂະໜາດໃຫຍ່ ຊຶ່ງບາງແຜ່ນມີເສັ້ນຜ່າສູນກາງ ເກີນກວ່າສອງແມັດຂຶ້ນໄປ, ມີປ່ອງແປວຂຸດເປັນຮູບຫໍ່ລວງດີ້ງ ແລະ ມີປ່ຽງຫີນນ້ອຍຕິດກັບຝາ ຜະໜັງ ເພື່ອໃຊ້ເປັນຂັ້ນໄດປົນລົງສູ່ຫ້ອງໃຕ້ດິນ. ຢູ່ຫ້ອງໃຕ້ດິນມີຜັງກວ້າງ ແລະ ມີປ່ຽງຫີນຂັ້ນ ແບ່ງເປັນຫ້ອງນ້ອຍໆອີກ. <...>

(ແຫຼ່ງຂໍ້ມູນຈາກ “ແຫຼ່ງທ່ອງທ່ຽວແຂວງຫົວພັນ”: <https://hp.mtsvte.com>)



## VI. ຕົວເລກລາວ ແລະ ການນັບ

### 1. ຕົວເລກ

ຕົວເລກລາວມີ 10 ຮູບດັ່ງນີ້:

໐	໑	໒	໓	໔	໕	໖	໗	໘	໙
ສູນ	ໜຶ່ງ	ສອງ	ສາມ	ສີ່	ຫ້າ	ຫົກ	ເຈັດ	ແປດ	ເກົ້າ

ນອກຈາກໃຊ້ຕົວເລກລາວແລ້ວ ຄົນລາວຍັງໃຊ້ຕົວເລກອາຣັບ ແລະ ໂຣແມັງ.

ຕົວເລກອາຣັບມີ 10 ຮູບດັ່ງນີ້:

0	1	2	3	4	5	6	7	8	9
ສູນ	ໜຶ່ງ	ສອງ	ສາມ	ສີ່	ຫ້າ	ຫົກ	ເຈັດ	ແປດ	ເກົ້າ

ຕົວເລກໂຣແມັງນິຍົມໃຊ້ຫຼາຍ ມີ 10 ຮູບດັ່ງນີ້:

I	II	III	IV	V	VI	VII	VIII	IX	X
ໜຶ່ງ	ສອງ	ສາມ	ສີ່	ຫ້າ	ຫົກ	ເຈັດ	ແປດ	ເກົ້າ	ສິບ

### 2. ການນັບ

ການນັບມີ 2 ວິທີ: ນັບເປັນຈຳນວນ ແລະ ນັບເປັນລຳດັບທີ.

**ການນັບເປັນຈຳນວນ** ແມ່ນການນັບທຳມະດາ ເຊັ່ນ: ໜຶ່ງ ສອງ ສາມ ສີ່ ຫ້າ ຫົກ ເຈັດ ແປດ ເກົ້າ...ສິບ...ຮ້ອຍ...ພັນ...ໝື່ນ...ແສນ...ລ້ານ...ຕື້.

**ການນັບເປັນລຳດັບທີ** ແມ່ນການນັບບອກລຳດັບທີ ໂດຍເອົາຄຳວ່າ "ທີ" ມາໃສ່ຢູ່ໜ້າຈຳນວນນັບ ເຊັ່ນ: ທີ ໑ ທີ ໒ ທີ ໓...ວັນທີ ໑ ວັນທີ ໒ ວັນທີ ໓...ຄັ້ງທີ ໑ ຄັ້ງທີ ໒ ຄັ້ງທີ ໓...

**ໝາຍເຫດ:** ຮູບເລກ 8 ລາວມີຫຼາຍຮູບ ເຊັ່ນ: ๘ ๘ ๘ ๘ ๘ ๘ ๘ ๘ ๘ ๘ ແຕ່ການພິມໃນປຶ້ມແບບຮຽນ ແລະ ສື່ການຮຽນການສອນ ຫຼື ເອກະສານທາງລັດຖະການ ຄວນເລືອກເອົາຮູບທີ່ເໝາະສົມ ເຊັ່ນ: ๘ ๘ ๘ ເປັນຕົ້ນ.

### 3. ການຂຽນຕົວເລກບອກຈຳນວນ

ການຂຽນຕົວເລກບອກຈຳນວນມີ ຫົວໜ່ວຍ, ຫົວສິບ, ຫົວຮ້ອຍ, ຫົວພັນ, ໝື່ນ, ແສນ, ລ້ານ, ຕື້.

**ຫົວໜ່ວຍ**ມີໜຶ່ງຕົວເລກຄື: ໐ ໑ ໒ ໓ ໔ ໕ ໖ ໗ ໘ ໙

**ຫົວສິບມີສອງຕົວເລກ ຕົວຢ່າງ:**

ເອົາ	໑	ຕັ້ງໂຮມກັບ	໐	=	໑໐ (ສິບ)
"	໑	"	໑	=	໑໑ (ສິບເອັດ)
"	໑	"	໕	=	໑໕ (ສິບຫ້າ)
"	໒	"	໐	=	໒໐ (ຊາວ)
"	໙	"	໐	=	໙໐ (ເກົ້າສິບ) ຯລຯ

**ຫົວຮ້ອຍມີສາມຕົວເລກ ຕົວຢ່າງ:**

ເອົາ	໑	ຕັ້ງໂຮມກັບ	໐໐	=	໑໐໐ (ຮ້ອຍ)
"	໒	"	໒໐໐	=	໒໐໐ (ສອງຮ້ອຍ)
"	໙	"	໙໙	=	໙໙໙ (ເກົ້າຮ້ອຍເກົ້າສິບເກົ້າ) ຯລຯ

**ຫົວພັນມີສີ່ຕົວເລກ ຕົວຢ່າງ:**

ເອົາ	໑	ຕັ້ງໂຮມກັບ	໐໐໐	=	໑.໐໐໐ (ໜຶ່ງພັນ)
"	໒	"	໐໐໐	=	໒.໐໐໐ (ສອງພັນ)
"	໙	"	໐໐໐	=	໙.໐໐໐ (ເກົ້າພັນ) ຯລຯ

**ໝື່ນມີຫ້າຕົວເລກ ຕົວຢ່າງ:**

ເອົາ	໑	ຕັ້ງໂຮມກັບ	໐໐໐໐	=	໑໐.໐໐໐ (ໜຶ່ງໝື່ນ ຫຼື ສິບພັນ)
"	໒	"	໐ ໐໐໐	=	໒໐.໐໐໐ (ສອງໝື່ນ ຫຼື ຊາວພັນ)
"	໙	"	໐ ໐໐໐	=	໙໐.໐໐໐ (ເກົ້າໝື່ນ ຫຼື ເກົ້າສິບພັນ) ຯລຯ

**ແສນມີຫົກຕົວເລກຕົວຢ່າງ:**

ເອົາ	໑	ຕັ້ງໂຮມກັບ	໐໐໐໐໐	=	໑໐໐.໐໐໐ (ໜຶ່ງແສນ ຫຼື ຮ້ອຍພັນ)
"	໒	"	໐໐໐໐໐	=	໒໐໐.໐໐໐ (ສອງແສນ ຫຼື ສອງຮ້ອຍພັນ)
"	໙	"	໐໐ ໐໐໐	=	໙໐໐.໐໐໐ (ເກົ້າແສນ ຫຼື ເກົ້າຮ້ອຍພັນ) ຯລຯ

**ລ້ານມີເຈັດຕົວເລກ ຕົວຢ່າງ:**

ເອົາ	໑	ຕັ້ງໂຮມກັບ	໐໐໐ ໐໐໐	=	໑.໐໐໐.໐໐໐ (ໜຶ່ງລ້ານ)
"	໒	"	໐໐໐ ໐໐໐	=	໒.໐໐໐.໐໐໐ (ສອງລ້ານ)
"	໙	"	໐໐໐໐໐໐	=	໙.໐໐໐.໐໐໐ (ເກົ້າລ້ານ)
"	໑໐	"	໐໐໐ ໐໐໐	=	໑໐.໐໐໐.໐໐໐ (ສິບລ້ານ)
"	໑໐໐	"	໐໐໐ ໐໐໐	=	໑໐໐.໐໐໐.໐໐໐ (ຮ້ອຍລ້ານ) ຯລຯ

ຕີ່ນິສິບຕົວເລກ ຕົວຢ່າງ:

ເອົາ ໑.໐໐໐ ຕັ້ງໂຮມກັບ ໐໐໐ ໐໐໐ = ໑.໐໐໐.໐໐໐.໐໐໐ (ໜຶ່ງຕື້)  
" ໒.໐໐໐ " ໐໐໐ ໐໐໐ = ໒.໐໐໐.໐໐໐.໐໐໐ (ສອງຕື້) ຯລຯ

**ໝາຍເຫດ:** ການນັບທົ່ວໜ່ວຍແມ່ນນັບແຕ່ຂວາຫາຊ້າຍ, ເວລາອ່ານ ອ່ານແຕ່ຊ້າຍຫາຂວາ

ຕົວຢ່າງ:

ວິທີອ່ານ: ໑.໓໖໘.໔໕໙ (ໜຶ່ງລ້ານສາມແສນຫົກສິບແປດພັນສີ່ຮ້ອຍຫ້າສິບເກົ້າ)

ວິທີນັບ, ຖ້າຈຳນວນນັບຫາກມີຫຼາຍກວ່າເກົ້າແລ້ວໃຫ້ນັບດັ່ງນີ້:

ຕົວຢ່າງ:

- |                     |                      |
|---------------------|----------------------|
| ໑໐ (10): ສິບ        | ໑໖ (16): ສິບຫົກ      |
| ໑໑ (11): ສິບເອັດ    | ໑໗ (17): ສິບເຈັດ     |
| ໑໒ (12): ສິບສອງ     | ໑໘ (18): ສິບແປດ      |
| ໑໓ (13): ສິບສາມ     | ໑໙ (19): ສິບເກົ້າ    |
| ໑໔ (14): ສິບສີ່     | ໒໐ (20): ຊາວ         |
| ໑໕ (15): ສິບຫ້າ     |                      |
| ໒໑ (21): ຊາວເອັດ    | ໒໖ (26): ຊາວຫົກ      |
| ໒໒ (22): ຊາວສອງ     | ໒໗ (27): ຊາວເຈັດ     |
| ໒໓ (23): ຊາວສາມ     | ໒໘ (28): ຊາວແປດ      |
| ໒໔ (24): ຊາວສີ່     | ໒໙ (29): ຊາວເກົ້າ    |
| ໒໕ (25): ຊາວຫ້າ     | ໓໐ (30): ສາມສິບ      |
| ໓໑ (31): ສາມສິບເອັດ | ໓໙ (39): ສາມສິບເກົ້າ |
| ໓໒ (32): ສາມສິບສອງ  | ໔໐ (40): ສີ່ສິບ      |
| ໔໑ (41): ສີ່ສິບເອັດ | ໔໙ (49): ສີ່ສິບເກົ້າ |
| ໔໒ (42): ສີ່ສິບສອງ  | ໕໐ (50): ຫ້າສິບ      |
| ໕໑ (51): ຫ້າສິບເອັດ | ໕໙ (59): ຫ້າສິບເກົ້າ |
| ໕໒ (52): ຫ້າສິບສອງ  | ໖໐ (60): ຫົກສິບ      |

ຝົງ (61): ຫົກສິບເອັດ

ຝົນ (69): ຫົກສິບເກົ້າ

ຝົຜ (62): ຫົກສິບສອງ

໗໐ (70): ເຈັດສິບ

໗໑ (71): ເຈັດສິບ ເອັດ

໗໙ (79): ເຈັດສິບເກົ້າ

໗໒ (72): ເຈັດສິບສອງ

໘໐ (80): ແປດສິບ

໘໑ (81): ແປດສິບເອັດ

໘໙ (89): ແປດສິບເກົ້າ

໘໒ (82): ແປດສິບສອງ

໙໐ (90): ເກົ້າສິບ

໙໑ (91): ເກົ້າສິບເອັດ

໙໙ (99): ເກົ້າສິບເກົ້າ

໙໒ (92): ເກົ້າສິບສອງ

໑໐໐ (100): ໜຶ່ງຮ້ອຍ

໑໐໑ (101): ຮ້ອຍເອັດ

໑໐໙ (109): ຮ້ອຍເກົ້າ

໑໐໒ (102): ຮ້ອຍສອງ

໑໑໐ (110): ຮ້ອຍສິບ

໑໑໑ (111): ຮ້ອຍສິບເອັດ

໑໒໑(121): ຮ້ອຍຊາວເອັດ

໑໓໑ (131): ຮ້ອຍສາມສິບເອັດ ຯລຯ

**ກໍລະນີພິເສດໃນການນັບ:**

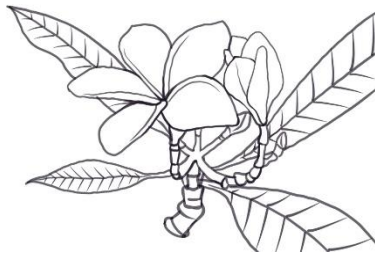
1) ກໍລະນີເລກໜຶ່ງຢູ່ທ້າຍແຕ່ຫົວສິບຂຶ້ນໄປອ່ານວ່າ: ເອັດ

ຕົວຢ່າງ:

໑໑	:	ສິບເອັດ	ບໍ່ແມ່ນສິບໜຶ່ງ
໒໑	:	ຊາວເອັດ	ບໍ່ແມ່ນສອງສິບໜຶ່ງ
໑໑໑	:	ຮ້ອຍສິບເອັດ	ບໍ່ແມ່ນຮ້ອຍສິບໜຶ່ງ
໑໐໐໑	:	ໜຶ່ງພັນໜຶ່ງ	ບໍ່ແມ່ນພັນເອັດ
໑໐໐໙	:	ພັນເກົ້າ	ບໍ່ແມ່ນພັນເກົ້າຮ້ອຍ
໑.໑໐໐	:	ພັນເອັດ ຫຼື ພັນໜຶ່ງຮ້ອຍ	
໑໑.໐໐໐	:	ສິບເອັດພັນ	

2) រំលະនីເວົ້ាຕັດຈំរនວນຫົວຮ້ອຍທີ່ມີເລກສູນຊຶ່ງຢູ່ຫຼັງຫົວພັນຂຶ້ນໄປນິຍົມເວົ້າດັ່ງນີ້:

໑.໑໐໐ (1.100)	ນິຍົມເວົ້າ:	ພັນເອັດ
໑.໙໐໐ (1.900)	ນິຍົມເວົ້າ:	ພັນເກົ້າ
໑໑.໐໐໐ (11.000)	ນິຍົມເວົ້າ:	ໜຶ່ນເອັດ
໑໑໐.໐໐໐ (110.000)	ນິຍົມເວົ້າ:	ແສນເອັດ
໑.໑໐໐.໐໐໐ (1.100.000)	ນິຍົມເວົ້າ:	ລ້ານເອັດ
໑.໑໐໐.໐໐໐.໐໐໐ (1.100.000.000)	ນິຍົມເວົ້າ:	ຕື້ເອັດ



## VII. ການໃຊ້ອັກສອນຫຍໍ້

### 1. ຄວາມໝາຍ ແລະ ຮູບແບບຂອງອັກສອນຫຍໍ້

#### 1.1 ຄວາມໝາຍຂອງອັກສອນຫຍໍ້

ອັກສອນຫຍໍ້ແມ່ນຕົວອັກສອນທີ່ໃຊ້ຂຽນຫຍໍ້ຄຳໃຫ້ສັ້ນລົງ ເພື່ອຄວາມສະດວກໃນການຂຽນ ໂດຍຈະໃຊ້ເຄື່ອງໝາຍຈຳໄສ້ໄວ້ທ້າຍຂອງຕົວອັກສອນຫຍໍ້ ຫຼື ບໍ່ໃຊ້ກໍໄດ້ຕາມແຕ່ລະກໍລະນີ.

ຕາມຫຼັກການຂອງພາສາລາວ ທີ່ໃຊ້ກັນມາແຕ່ບູຮານນະການນັ້ນ, ເວລາຂຽນອັກສອນຫຍໍ້ຕ້ອງໃສ່ຈຳ ເພື່ອປ້ອງກັນບໍ່ໃຫ້ກາຍເປັນຄວາມໝາຍອື່ນ ໂດຍສະເພາະແມ່ນອັກສອນຫຍໍ້ທີ່ມີຕົວ ວ ແລະ ຕົວ ອ ຢູ່ກາງ. ປັດຈຸບັນ, ການຂຽນອັກສອນຫຍໍ້ທີ່ມີ 2 ຕົວຂຶ້ນໄປຈະບໍ່ນິຍົມໃສ່ເຄື່ອງໝາຍຈຳ ທັງນີ້ກໍເພື່ອຄວາມວ່ອງໄວ, ປະຢັດເວລາ ແລະ ເນື້ອທີ່. ແຕ່ອັກສອນ ຫຍໍ້ທີ່ມີຕົວດຽວກໍຍັງຮັກສາການໃສ່ເຄື່ອງໝາຍຈຳໄສ້ໄວ້ຢູ່ ເພື່ອບໍ່ໃຫ້ຫຼົງກັບຄຳທີ່ຢູ່ໃກ້ຄຽງ.

#### 1.2 ຮູບແບບຂອງອັກສອນຫຍໍ້

ຕົວອັກສອນຫຍໍ້ມີຫຼາຍຮູບແບບ ເພື່ອນຳໃຊ້ໃຫ້ເໝາະສົມຕາມກໍລະນີທີ່ຕ່າງກັນ, ແຕ່ທີ່ນິຍົມໃຊ້ເປັນທາງການມີ 3 ຮູບແບບດັ່ງລຸ່ມນີ້:

##### ຮູບແບບທີ 1: ໃສ່ຈຳລະຫວ່າງກາງອັກສອນຫຍໍ້

ຕົວຢ່າງ:

ຄ.ສ (ຄຣິດຕະສັກກະລາດ)

ພ.ສ (ພຸດທະສັກກະລາດ)

ສ.ປ.ປ ລາວ (ສາທາລະນະລັດປະຊາທິປະໄຕປະຊາຊົນລາວ)

##### ຮູບແບບທີ 2: ໃສ່ຈຳທ້າຍອັກສອນຫຍໍ້

ຕົວຢ່າງ:

ທ. (ທ້າວ)

ນ. (ນາງ)

ບ. (ບ້ານ)

ມ. (ເມືອງ)

ຂ. (ແຂວງ)

ເມື່ອມີອັກສອນຫຍໍ້ຫຼາຍຕົວ (2 ຕົວຂຶ້ນໄປ) ໃຫ້ຈຳທີ່ຕົວສຸດທ້າຍພຽງຈຳດຽວ.

ຕົວຢ່າງ: ສປປ. ລາວ (ສາທາລະນະລັດປະຊາທິປະໄຕປະຊາຊົນລາວ)  
 ອຈ. (ອາຈານ)  
 ສຈ. (ສາດສະດາຈານ)

**ຮູບແບບທີ 3: ໃສ່ຈຳທ້າຍເມື່ອອັກສອນຫຍໍ້ມີ 1 ຕົວ, ບໍ່ໃສ່ຈຳເມື່ອອັກສອນຫຍໍ້ມີ 2 ຕົວ  
 ຂຶ້ນໄປ (ໃຫ້ຂຽນອັກສອນຫຍໍ້ຕິດກັນ)**

ຕົວຢ່າງ: ມ. (ເມືອງ)  
 ຂ. (ແຂວງ)  
 ຄສ (ຄຣິດຕະສັກກະລາດ)  
 ພສ (ພຸດທະສັກກະລາດ)  
 ສປປ ລາວ (ສາທາລະນະລັດປະຊາທິປະໄຕປະຊາຊົນລາວ)

ເມື່ອມີອັກສອນຫຍໍ້ຫຼາຍກຸ່ມຕ້ອງໃສ່ຈຳຂັ້ນລະຫວ່າງກຸ່ມ.

ຕົວຢ່າງ: ຮສ.ປອ (ຮອງສາດສະດາຈານ ປະລິນຍາເອກ)  
 ສຈ.ດຣ (ສາດສະດາຈານ ດອກເຕີ)  
 ອຈ.ປທ (ອາຈານ ປະລິນຍາໂທ)

**ໝາຍເຫດ:** ໃນເອກະສານທາງລັດຖະການໃຫ້ນຳໃຊ້ຮູບແບບທີ 3.

## 2. ວິທີຂຽນອັກສອນຫຍໍ້

### 2.1 ໃຊ້ພະຍັນຊະນະຕົ້ນຂອງພະຍາງທຳອິດຂອງຄຳເປັນຕົວຫຍໍ້

1) ຖ້າເປັນຄຳດຽວໃຫ້ໃຊ້ຕົວຫຍໍ້ຕົວດຽວເຖິງວ່າຄຳນັ້ນຈະມີຫຼາຍພະຍາງກໍຕາມ.

ຕົວຢ່າງ 1: ຄຳທີ່ມີພະຍາງດຽວ

ທ້າວ	ຫຍໍ້ເປັນ	ທ.
ນາງ	”	ນ.
ບ້ານ	”	ບ.
ເມືອງ	”	ມ.
ແຂວງ	”	ຂ.

ຕົວຢ່າງ 2: ຫຍໍ້ຄຳທີ່ມີຫຼາຍພະຍາງ

ປະຖົມ	ຫຍໍ້ເປັນ	ປ.
ມັດທະຍົມ	”	ມ.
ວິເສດ	”	ວ.
ກິລິຍາ	”	ກ.

2) ຖ້າໃຊ້ຕົວຫຍໍ້ພຽງຕົວດຽວແລ້ວເຮັດໃຫ້ເກີດຄວາມສັບສົນ ອາດຈະໃຊ້ພະຍັນຊະນະຕົ້ນຂອງຄຳຖັດໄປເປັນຕົວຫຍໍ້ຕື່ມກໍໄດ້.

ຕົວຢ່າງ:

ອາຈານ	ຫຍໍ້ເປັນ	ອຈ
ຕຳຫຼວດ	”	ຕຫຼ
ທະຫານ	”	ທຫ

3) ຄຳມີຫຼາຍພະຍາງໃຫ້ຮັກສາພະຍັນຊະນະຕົ້ນຂອງພະຍາງແຮກ ແລະ ພະຍັນຊະນະຕົ້ນຂອງພະຍາງທ້າຍຄຳໄວ້ເປັນຕົວຫຍໍ້.

ຕົວຢ່າງ:

ສາດສະດາຈານ	ຫຍໍ້ເປັນ	ສຈ
ບັນນາທິການ	”	ບກ
ວັດທະນະທຳ	”	ວທ
ສະຖານທູດ	”	ສທ

## 2.2 ການຫຍໍ້ຄຳສະໝາດ ແລະ ຄຳປະສົມ

4) ຖ້າເປັນຄຳສະໝາດໃຫ້ຖືເປັນຄຳດຽວ ແລະ ໃຊ້ພະຍັນຊະນະຕົ້ນຂອງພະຍາງທຳອິດ ພຽງຕົວດຽວ.

ຕົວຢ່າງ:

ມະຫາວິທະຍາໄລ	ຫຍໍ້ເປັນ	ມ.
ວິທະຍາໄລ	”	ວ.

5) ຖ້າເປັນຄຳປະສົມ ໃຊ້ພະຍັນຊະນະຕົ້ນຂອງແຕ່ລະຄຳ.

ຕົວຢ່າງ:

ໂຮງຮຽນ	ຫຍໍ້ເປັນ	ຮຮ
ໂຮງໝໍ	”	ຮໝ
ຮ້ອຍເອກ	”	ຮອ
ຮ້ອຍໂທ	”	ຮທ

6) ຖ້າຄຳປະສົມປະກອບດ້ວຍຄຳຫຼາຍຄຳ ອາດຈະເລືອກສະເພາະພະຍັນຊະນະຕົ້ນຂອງ ຄຳທີ່ເປັນໃຈຄວາມສຳຄັນ ແຕ່ບໍ່ຄວນເກີນ 4 ຕົວ

ຕົວຢ່າງ:

ມັດທະຍົມສົມບູນ	ຫຍໍ້ເປັນ	ມສ
ຊາວໜຸ່ມປະຊາຊົນປະຕິວັດລາວ	”	ຊປປລ
ສະຫະປະຊາຊາດ	”	ສປຊ
ທະນາຄານພັດທະນາລາວ	”	ທພລ
ແຮງງານສະຫວັດດີການສັງຄົມ	”	ຮສສ
ໄປສະນີໂທລະຄົມມະນາຄົມ ແລະ ການສື່ສານ	”	ປທສ

7) ຫຍໍ້ດ້ວຍການຮັກສາພະຍັນຊະນະຕົ້ນຂອງຄຳຕົ້ນ ແລະ ພະຍາງທ້າຍຂອງຄຳທ້າຍ.

ຕົວຢ່າງ:

ມະຫາວິທະຍາໄລສະຫວັນນະເຂດ	ຫຍໍ້ເປັນ	ມຂ
-------------------------	----------	----

8) ຖ້າໃຊ້ພະຍັນຊະນະຕົ້ນຂອງແຕ່ລະຄຳແລ້ວເຮັດໃຫ້ເກີດຄວາມສັບສົນ ກໍໃຫ້ໃຊ້ພະຍັນຊະນະຕົ້ນຂອງພະຍາງຖັດໄປແທນ.

ຕົວຢ່າງ:

ສາທາລະນະສຸກ	ຫຍໍ້ເປັນ	ສທ
ສຶກສາທິການ	”	ສສ
ຫ້ອງການ	”	ຫກ

### 2.3 ການຫຍໍ້ຄຳທີ່ມີພະຍັນຊະນະປະສົມ

9) ຖ້າພະຍາງມີພະຍັນຊະນະປະສົມກໍຂຽນເປັນພະຍັນຊະນະປະສົມ.

ຕົວຢ່າງ:

ຫຼວງພະບາງ	ຫຍໍ້ເປັນ	ຫຼບ
ຈິດໝາຍ	”	ຈໝ (ສະໄໝກ່ອນໃຊ້ ຈມ)

### 2.4 ການຫຍໍ້ຄຳທີ່ມີອັກສອນຄວບ

10) ຄຳທີ່ມີພະຍັນຊະນະຕົ້ນເປັນອັກສອນຄວບ ໃຫ້ໃຊ້ອັກສອນຕົວໜ້າຕົວດຽວ.

ຕົວຢ່າງ:

ກວາງ	ຫຍໍ້ເປັນ	ກ.
ຝຣັ່ງ	ຫຍໍ້ເປັນ	ຝ.

2.5 ຕົວຫຍໍ້ບໍ່ຄວນໃຊ້ສະຫຼະ ຍົກເວັ້ນອັກສອນຫຍໍ້ທີ່ເຄີຍໃຊ້ມາກ່ອນຢ່າງເປັນທາງການ ແລ້ວ.

2.6 ຕົວຫຍໍ້ທີ່ມີຕົວດຽວ (ບໍ່ນັບຕົວເລກ) ຕ້ອງມີຈຳກັກກັບສະເໝີ, ສ່ວນຕົວຫຍໍ້ທີ່ມີຕັ້ງແຕ່ 2 ຕົວຂຶ້ນໄປບໍ່ໃຊ້ຈຳກັດໄດ້.

ຕົວຢ່າງ:

ປະຖົມສຶກສາປີທີ 1 ຫຍໍ້ເປັນ ປ.1

ມັດທະຍົມສຶກສາປີທີ 5 ຫຍໍ້ເປັນ ມ.5

### 3. ວິທີອ່ານອັກສອນຫຍໍ້

ການອ່ານອັກສອນຫຍໍ້ຕ້ອງອ່ານຕາມຄຳເຕັມ. ຍົກເວັ້ນກໍລະນີຄຳເຕັມນັ້ນຍາວຫຼາຍ ແລະ ອັກສອນຫຍໍ້ ຫຼື ຄຳຫຍໍ້ນັ້ນເປັນທີ່ຍອມຮັບກັນໄປແລ້ວ.

ຕົວຢ່າງ 1:

ຮຮ	ອ່ານວ່າ	ໂຮງຮຽນ
ທ.	”	ທ້າວ
ນ.	”	ນາງ

ຕົວຢ່າງ 2:

ພສ	ອ່ານວ່າ	ພໍ່ສີ່
ຄສ	ອ່ານວ່າ	ຄໍ່ສີ່
ສປປ ລາວ	ອ່ານວ່າ	ສໍ່ປໍ່ ລາວ ຫຼື ສາທາລະນະລັດປະຊາທິປະໄຕປະຊາຊົນ ລາວ
ສສ ຫວຽດນາມ	ອ່ານວ່າ	ສໍ່ສີ່ ຫວຽດນາມ ຫຼື ສາທາລະນະລັດສັງຄົມນິຍົມຫວຽດນາມ
ສປ ຈີນ	ອ່ານວ່າ	ສໍ່ປໍ່ ຈີນ ຫຼື ສາທາລະນະລັດປະຊາຊົນຈີນ
ສ. ຣັດເຊຍ	ອ່ານວ່າ	ສະຫະພັນຣັດເຊຍ
ສ. ອາເມຣິກາ	ອ່ານວ່າ	ສະຫະລັດອາເມຣິກາ

ຕົວຢ່າງ 3:

ເລກທີ 15/ນຍ ອ່ານວ່າ ເລກທີ 15 ທັບ ນໍຍໍ

ໝາຍເຫດ: ສຳລັບຊື່ສະເພາະຂອງປະເທດ, ຊື່ຂອງບຸກຄົນ, ຊື່ບ້ານ, ຊື່ເມືອງ, ຊື່ແຂວງ ໃຫ້ ຮັກສາຄຳຫຼັກໄວ້ເຊັ່ນ: ລາວ, ຫວຽດນາມ, ຈີນ, ຣັດເຊຍ, ອາເມຣິກາ... ສຳລັບຊື່ຂອງບຸກຄົນ

ໃຫ້ຮັກສານາມສະກຸນໄວ້ເຊັ່ນ: ສ. ບຸບຜານຸວົງ, ສ. ເດຊາຄຳພູ, ພ.ພວງສະບາ... ບ.ຕານມີໄຊ, ມ.ໄຊທານີ, ຂ.ອຸດົມໄຊ, ຂ.ຊຽງຂວາງ...

#### 4. ການຍົມຄຳຫຍໍ້ຈາກພາສາຕ່າງປະເທດ

ຕົວຢ່າງ:

ດຣ (Dr):	ດອກເຕີ
ທິວີ (TV):	ໂທລະພາບ
ຊີດີ (CD):	ແຜ່ນຊີດີ
ວີຊີດີ (VCD):	ແຜ່ນວີຊີດີ

#### 5. ວິທີນຳໃຊ້ອັກສອນຫຍໍ້

1) ໃນກໍລະນີຂຽນອັກສອນຫຍໍ້ ໂດຍສະເພາະຄຳທີ່ຕ້ອງການຂຽນເປັນອັກສອນຫຍໍ້ໃນບົດນັ້ນ ໃຫ້ຂຽນຄຳເຕັມກ່ອນ ແລະ ໃສ່ອັກສອນຫຍໍ້ໃນວົງເລັບກຳກັບໄວ້. ຫຼັງຈາກນັ້ນ ສາມາດໃຊ້ອັກສອນ ຫຍໍ້ໄດ້.

ຕົວຢ່າງ:

ກະຊວງສຶກສາທິການ ແລະ ກິລາ (ສສກ) ແມ່ນກົງຈັກໜຶ່ງຂອງລັດຖະບານ, ມີພາລະບົດບາດເປັນເສນາທິການໃຫ້ແກ່ລັດຖະບານ ແລະ ຄຸ້ມຄອງມະຫາພາກກ່ຽວກັບວຽກງານການສຶກສາ, ການຄົ້ນຄວ້າວິທະຍາສາດ ແລະ ວຽກງານກິລາ-ກາຍຍະກຳໃນຂອບເຂດທົ່ວປະເທດ. ກະຊວງ ສສກ ເປັນໃຈກາງໃນການພັດທະນາຊັບພະຍາກອນມະນຸດ. ກະຊວງ ສສກ ປະກອບດ້ວຍຫ້ອງການ, ກົມ ແລະ ສະຖາບັນ. ນອກຈາກນັ້ນ, ກະຊວງ ສສກ ຍັງມີມະຫາວິທະຍາໄລ, ວິທະຍາໄລ, ຫົວໜ່ວຍການຈັດຕັ້ງວິຊາການ ແລະ ຫົວໜ່ວຍວິສາຫະກິດຈຳນວນໜຶ່ງຂຶ້ນກັບ.

(ແຫຼ່ງຂໍ້ມູນ: ດຳລັດວ່າດ້ວຍການຈັດຕັ້ງ ແລະ ການເຄື່ອນໄຫວຂອງກະຊວງ ສສກ, 2021)

2) ໃນເວລາຂຽນ ຫຼື ພິມອັກສອນຫຍໍ້ ໃຫ້ຍະຫວ່າງທາງໜ້າ ແລະ ທາງຫຼັງ ຕົວຫຍໍ້ທຸກແບບ; ໃຫ້ໃສ່ຈຳຂັ້ນລະຫວ່າງກຸ່ມອັກສອນຫຍໍ້ ເມື່ອໃສ່ຈຳແລ້ວ ບໍ່ຈຳເປັນຍະຫວ່າງ ໃຫ້ຂຽນອັກສອນ ຫຍໍ້ກຸ່ມທີສອງຕໍ່ເລີຍ.

ຕົວຢ່າງ 1:

ເມືອງສັງທອງມີ ຮຮ ປະຖົມສົມບູນ ແລະ ຮຮ ມັດທະຍົມສົມບູນ.

ຕົວຢ່າງ 2:

ອຈ.ປທ ຄຳສີ ສຸພາວະດີ

ສຈ.ດຣ ບຸນມິ ສີສະໝຸດ

3) ໃນກໍລະນີຂຽນອັກສອນຫຍໍ້ ໃຊ້ຢູ່ໃນເລກທີເອກະສານຟັງໝາຍທັບ (/) ບໍ່ຍະຫວ່າງ ບໍ່ຕ້ອງໃສ່ຈຳ ເວັ້ນເສຍແຕ່ມີຫຼາຍພາກສ່ວນຈຶ່ງໃສ່ຈຳຂັ້ນໄວ້.

ຕົວຢ່າງ:

ເລກທີ 101/ສສກ

ເລກທີ 01/ສສກ.ທກ

ເລກທີ 203/ມຊ.ຈຕ

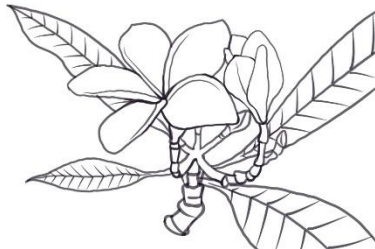
4) ໃນກໍລະນີຂຽນອັກສອນຫຍໍ້ ທີ່ໃຊ້ໃນປ້າຍພາຫະນະ, ເຄື່ອງໝາຍ, ຫົວໜ່ວຍວັດແທກບໍ່ໃສ່ຈຳ ແຕ່ຕ້ອງຍະຫວ່າງໄວ້ຢູ່ລະຫວ່າງອັກສອນຫຍໍ້ກັບຕົວເລກ.

ຕົວຢ່າງ: ໃຊ້ໃນປ້າຍພາຫະນະ

ກທ 1263	ປກສ 2609	ຂຕ 0086	ສທ 0123	ສປຊ 0259
---------	----------	---------	---------	----------

ຕົວຢ່າງ: ໃຊ້ໃນຫົວໜ່ວຍວັດແທກ

ກິໂລກຣາມ	ຫຍໍ້ເປັນ	ກກ (kg)
ກິໂລແມັດ	"	ກມ (km)
ແມັດ	"	ມ (m)
ຊັງຕີແມັດ	"	ຊມ (cm)



## VIII. ການໃຊ້ສະຫຼະສຽງສັ້ນ ແລະ ສຽງຍາວ

ສະຫຼະໃນພາສາລາວມີທັງສະຫຼະເຄົ້າ ແລະ ສະຫຼະປະສົມ ໃນສະຫຼະເຫຼົ່ານັ້ນໄດ້ແບ່ງອອກເປັນສອງຊະນິດຄື: ສະຫຼະສຽງສັ້ນ ແລະ ສະຫຼະສຽງຍາວ ໃຊ້ເພື່ອຈຳແນກຄວາມໝາຍຂອງຄຳ.

ສະນັ້ນ, ການໃຊ້ສະຫຼະສຽງສັ້ນ ແລະ ສຽງຍາວຄວນໃຊ້ໃຫ້ຖືກຕ້ອງທັງການເວົ້າ ແລະ ການຂຽນຖ້າໃຊ້ບໍ່ຖືກຈະເຮັດໃຫ້ຄວາມໝາຍປ່ຽນແປງໄປ ໂດຍໃຫ້ສັງເກດດັ່ງນີ້:

1. ຄຳທີ່ໃຊ້ສະຫຼະສຽງສັ້ນ ແລະ ສະຫຼະສຽງຍາວ ສ່ວນຫຼາຍມີຄວາມໝາຍແຕກຕ່າງກັນຢ່າງຈະແຈ້ງ ກໍລະນີໃຊ້ຜິດສະຫຼະ ຈະເຮັດໃຫ້ເສຍຄວາມໝາຍ.

ຕົວຢ່າງ:

ຕີ ກັບ ຕີ (ລາວຕີຂ້ອຍ, ລາວຕີຂ້ອຍ)

ປັດ ກັບ ປາດ (ເອື້ອຍປັດໃບໄມ້, ເອື້ອຍປາດໃບໄມ້)

ຟັນ ກັບ ຟານ (ລຸງໄດ້ຟັນ, ລຸງໄດ້ຟານ)

2. ຄຳຈຳນວນໜຶ່ງ ໃຊ້ສະຫຼະສຽງສັ້ນ ຫຼື ສຽງຍາວ, ແຕ່ກໍມີຄວາມໝາຍຄືກັນ ແລະ ສາມາດໃຊ້ແທນກັນໄດ້ ໝາຍຄວາມວ່າ ສາມາດໃຊ້ໄດ້ທັງສອງຄຳ (ຄຳມາດຕະຖານໃຫ້ເບິ່ງວັດຈະນານຸກົມພາສາລາວສະບັບສົມບູນ)

ຕົວຢ່າງ:

ສະຫຼະສຽງສັ້ນ

ສະຫຼະສຽງຍາວ

ຂົວ

ຂົວ

ຄົວ

ຄົວ

ຈົວ

ຈົວ

ດົວ

ດົວ

ນົວ

ນົວ

ປົວ

ປົວ

ຫົວ

ຫົວ

ອົວ

ອົວ

ຮົມ

ຮົມ

ຕູ້ຍ

ຕູ້ຍ

**ສະຫຼະສຽງສັ້ນ**

**ສະຫຼະສຽງຍາວ**

ຈຸງ

ຈູງ

ມຸມ

ມູມ

ຯລຯ

ໝາຍເຫດ: ການໃຊ້ຄຳບາງຄຳທີ່ໃຊ້ໄດ້ທັງສອງມີຫຼັກການດັ່ງນີ້:

- ໃຫ້ເລືອກໃຊ້ຄຳໃດຄຳໜຶ່ງ (ຮູບຄຳໃດໜຶ່ງ).
- ໃຫ້ໃຊ້ຄຳທີ່ເລືອກ ໃຊ້ຕະຫຼອດເອກະສານສະບັບນັ້ນ ຫຼື ບົ້ມເຫຼັ້ມນັ້ນ.
- ບໍ່ໃຊ້ຄຳສອງຮູບປົນເປກັນໃນເອກະສານສະບັບນັ້ນ ຫຼື ບົ້ມເຫຼັ້ມນັ້ນ (ຍົກເວັ້ນໃນ ບົດຮຽນວິຊາພາສາລາວທີ່ຕ້ອງການໃຫ້ຮູ້ຄຳທີ່ມີຄວາມໝາຍດຽວກັນ ແຕ່ຕ່າງຮູບ), ແຕ່ເວລາເວົ້າຈະເວົ້າແນວໃດກໍໄດ້.

**3. ຄຳຈຳນວນໜຶ່ງ ໃຊ້ສະຫຼະສຽງສັ້ນ ຫຼື ສຽງຍາວມີຄວາມໝາຍຄືກັນ, ແຕ່ໃຊ້ໃນກໍລະນີຕ່າງກັນ.**

ຕົວຢ່າງ:

- ວັດທະນະ ກັບ ວັດທະນາ (ມີວັດທະນະທຳ, ຄວາມວັດທະນາ)
- ເຄຫະ ກັບ ເຄຫາ (ເຄຫະສະຖານ, ເຄຫາຫ້ອງ)
- ມະຫະ ກັບ ມະຫາ (ມະຫະກຳ, ມະຫາວິທະຍາໄລ)

**4. ຄຳທີ່ໃຊ້ສະຫຼະສຽງສັ້ນ ແລະ ສະຫຼະສຽງຍາວທີ່ມັກຂຽນຜິດ.**

ຕົວຢ່າງ:

ຄຳຖືກ	ຄຳຜິດ
ກະວີ	ກາວີ
ກະຖິນ	ກາຖິນ
ຂັ້ນ	ຂັ້ນ
ຈະລາຈອນ	ຈາລະຈອນ
ເງິນ	ເງິນ
ສັກດິນາ	ສັກດິນາ
ສິລະປະ	ສິລະປະ, ສິນລະປະ
ສິນທຳ	ສິນທຳ
ຊະລາ (ເຖົ້າແກ່)	ຊາລາ

**ຄຳຖືກ**

ເຊັ່ນ  
 ເຊິ່ງ, ຊຶ່ງ  
 ທະນະບັດ  
 ທະນາຄານ  
 ນະວະນິຍາຍ  
 ປະລະໄນ  
 ປຶ້ມຂຽນ  
 ພະລະສຶກສາ  
 ພະລາກອນ  
 ພັດຕາຄານ  
 ພື້ນຖານ  
 ມະຫະກຳ  
 ວັດທະນະທຳ  
 ໄວຍາກອນ  
 ອະນາໄມ  
 ອະນຸລັກ  
 ອະດີດ  
 ອະນາຄົດ  
 ອະວະສານ  
 ອະນຸສາວະລີ  
 ອະນຸວົງ  
 ອາວຸໂສ  
 ອີງຕາມ  
 ອຸດສາຫະກຳ  
 ຫຼິ້ນ  
 ຯລຯ

**ຄຳຜິດ**

ເຊ່ນ  
 ເຊິ່ງ, ຊຶ່ງ  
 ທະນາບັດ  
 ທະນະຄານ  
 ນາວະນິຍາຍ  
 ປາລະໄນ  
 ປຶ້ມຂຽນ  
 ພາລະສຶກສາ  
 ພາລະກອນ  
 ພັດຕະຄານ  
 ພື້ນຖານ  
 ມະຫາກຳ  
 ວັດທະນາທຳ  
 ໄວຍະກອນ  
 ອານາໄມ  
 ອານຸລັກ  
 ອາດີດ  
 ອານາຄົດ  
 ອາວະສານ  
 ອານຸສາວະລີ  
 ອານຸວົງ  
 ອະວຸໂສ  
 ອີງຕາມ  
 ອຸດສະຫະກຳ  
 ຫຼິ້ນ

## IX. ການໃຊ້ສະຫຼະ ໄx ແລະ ໃx

### 1. ຄວາມໝາຍຂອງສະຫຼະ ໄx ແລະ ໃx

ສະຫຼະ ໄx ແລະ ໃx ເປັນສະຫຼະພື້ນຖານໃນພາສາລາວທີ່ສືບທອດມາຈາກພາສາຕະກູນໄຕເດີມ (Proto Tai) ປັດຈຸບັນຄົນລາວບາງເຂດ ໂດຍສະເພາະໃນແຂວງຫຼວງພະບາງ, ແຂວງໄຊຍະບູລີ ແລະ ຊາວໄຕດໍາ, ໄຕລີ້ ຍັງອອກສຽງສະຫຼະທັງສອງນີ້ໄດ້ຄວາມແຕກຕ່າງຕາມເດີມຢູ່, ແຕ່ຄົນລາວຫຼາຍເຂດບໍ່ສາມາດອອກສຽງສະຫຼະສອງຕົວນີ້ໃຫ້ຕ່າງກັນໄດ້ ຊຶ່ງມັກອອກເປັນ ໄx /aj/ ໄປໝົດ; ສ່ວນໄຕຂາວ, ໄຕແດງ ເມື່ອອອກສຽງ ໃx ແມ່ນອອກເປັນ ເຮີ /ə/ ຊຶ່ງກໍມີບັນຫາໃນການຈໍາແນກຄວາມແຕກຕ່າງລະຫວ່າງສະຫຼະ ໃx ແລະ ເຮີ ຍ້ອນການປ່ຽນແປງທາງພາສາ. ການໃຊ້ສະຫຼະ ໄx ແລະ ໃx ໃນປັດຈຸບັນບໍ່ຖືກຕາມຄໍາເດີມໄດ້ປາກົດຫຼາຍ ເກີດຄວາມຜິດທາງຄວາມໝາຍ ແລະ ເປັນບັນຫາໃນການສະກົດຄໍາທີ່ມີສຽງສະຫຼະດັ່ງກ່າວ.

ສະຫຼະໄx ແລະ ໃx ໃນເມື່ອກ່ອນຜູ້ຂຽນປຶ້ມໄວຍາກອນລາວຖືເປັນສະຫຼະພິເສດ ແຕ່ບໍ່ໄດ້ຊີ້ແຈງລາຍລະອຽດໄວ້. ປັດຈຸບັນເມື່ອວິເຄາະຕາມຫຼັກພາສາສາດເຫັນວ່າສະຫຼະ ໄx , ສະຫຼະ ໃx ແມ່ນສະຫຼະປະສົມ ລະຫວ່າງ ອາກັບເອີ (/a:/ ກັບ /ə:/ ເປັນ /a:ə/); ສ່ວນສະຫຼະ ໄx ແມ່ນສະຫຼະ xə ກັບຕົວ ຍ ສະກົດ (/aj/).

### 2. ຄໍາທີ່ໃຊ້ສະຫຼະ ໄx ແລະ ໃx

ສະຫຼະ ໄx ແລະ ໃx ມີຄວາມແຕກຕ່າງກັນ ເມື່ອໄປປະກອບໃສ່ກັບພະຍັນຊະນະຈະໄດ້ຄວາມໝາຍຕ່າງກັນ. ສະນັ້ນ, ການຂຽນຄວນປະຕິບັດຕາມຫຼັກການສະກົດໃຫ້ຖືກຕາມຄໍາ. ຄໍາທີ່ໃຊ້ສະຫຼະໄx ກັບຄໍາທີ່ໃຊ້ສະຫຼະ ໃx ໄດ້ມີຈຸດພິເສດບາງຢ່າງດັ່ງນີ້:

#### ຄໍາທີ່ໃຊ້ ໃx

ແມ່ນຄໍາພື້ນຖານຂອງພາສາລາວເທົ່ານັ້ນ, ເປັນຄໍາລາວເດີມ ມີຄວາມໝາຍສະເພາະຕົວ ຫຼື ຫາກໃຊ້ວິທີສັງເກດການອອກສຽງ ຄໍາໃດທີ່ຊາວຫຼວງພະບາງ, ໄຊຍະບູລີ, ອຸດົມໄຊ, ບໍ່ແກ້ວ, ຫຼວງນໍ້າທາ ແລະ ຜົງສາລີ ອອກສຽງ ໃx /a:ə/ ຊຶ່ງເຄີຍເອີ້ນວ່າ ສະຫຼະ ໃx ໄມ້ມ້ວນ ແມ່ນໃຫ້ໃຊ້ສະຫຼະ ໃx. ນອກນີ້ ແມ່ນໃຊ້ວິທີທ່ອງຈໍາ ຫຼື ເບິ່ງຄໍານັ້ນໃນວັດຈະນານຸກົມພາສາລາວກໍໄດ້ ເພື່ອໃຫ້ການໃຊ້ສະຫຼະດັ່ງກ່າວຖືກຕ້ອງ.

ຄຳທີ່ໃຊ້ສະຫຼະ ໃx ມີດັ່ງນີ້:

1. ໃກ້ (ໃກ້ຄຽງ, ຢູ່ໃກ້)
2. ໃຂ່ (ແຫ້ງ, ບໍ່ອື່ນ)
3. ໃຂ້ (ມໍ່, ໃກ້)
4. ໃຄ (ຫົວສີ່ໃຄ)
5. ໃຄ່ (ໃຄ່ພອງ)
6. ໃຄ້ (ປີໃຄ້/ປີກຸນ)
7. ໃຈ (ຈິດໃຈ, ໃຈກາງ)
8. ໃຈ້ (ປີໃຈ້/ປີຊວດ)
9. ໃສ (ນໍ້າໃສ, ຢູ່ໃສ, ໄປໃສ)
10. ໃສ່ (ເອົາໃສ່, ໃສ່ໃຈ)
11. ໃສ້ (ປີໃສ້/ປີມະເສງ)
12. ໃຊ່ (ບໍ່ໃຊ່ແມ່ນ, ມີໃຊ່)
13. ໃຊ້ (ຮັບໃຊ້, ນຳໃຊ້, ໃຊ້ສອຍ)
14. ໃຍ (ໃຍແມງມູມ, ສາຍໃຍ, ຫວງໃຍ)
15. ໃດ (ອັນໃດ, ແນວໃດ, ຜູ້ໃດ, ໂຕໃດ)
16. ໃຕ (ຕັບໃຕ)
17. ໃຕ້ (ທິດໃຕ້, ຢູ່ໃຕ້)
18. ໃນ (ໃນເຮືອນ, ທາງໃນ)
19. ໃບ (ໃບໄມ້, ໃບຫູ, ໃບຄຳຮ້ອງ)
20. ໃບ້ (ຄົນໃບ້, ບ້າໃບ້)
21. ໃຜ (ແມ່ນໃຜ, ຂອງໃຜ)
22. ໃຝ່ (ຝັກໃຝ່, ໃຝ່ຝັນ, ໃຝ່ໃຈ)
23. ໃພ້ (ລູກໃພ້)
24. ໃຫ້ (ເອົາໃຫ້, ມອບໃຫ້)
25. ໃຮ່ (ໃຮ່ນາ, ນາໃຮ່ດຽວ)
26. ໃຫງ່ (ຂີ້ໃຫງ່)
27. ໃຫຍ່ (ຍິ່ງໃຫຍ່, ໃຫຍ່ກວ່າ, ຜູ້ໃຫຍ່)
28. ໃໝ (ປັບໃໝ)

29. ໃໝ່ (ປີໃໝ່, ເສື້ອໃໝ່)

30. ໃຫຼ້ (ນອນໃຫຼ້, ຫຼິງໃຫຼ້)

**ຄຳທີ່ໃຊ້ສະຫຼະ ໄx**

ຄຳທີ່ໃຊ້ສະຫຼະໄx ຈຳນວນຫຼາຍແມ່ນຄຳພື້ນຖານຂອງພາສາລາວ ແລະ ອີກຈຳນວນໜຶ່ງແມ່ນຮັບຈາກພາສາອື່ນເຂົ້າມາໃຊ້. ສຳລັບຄຳທີ່ຮັບຈາກພາສາອື່ນທີ່ມີສຽງສະຫຼະ ໄx ການສະກົດຄຳແມ່ນໃຊ້ສະຫຼະ ໄx ກັບທຸກຄຳ ເຊັ່ນ: virus ໃຫ້ສະກົດເປັນໄວຣັດ, Brunei ໃຫ້ສະກົດເປັນ ບຣູໄນ, Taiwan ໃຫ້ສະກົດເປັນ ໄຕ້ຫວັນ ແລະ ອີກຫຼາຍຄຳ.

**ປຽບທຽບຄຳທີ່ໃຊ້ສະຫຼະ ໃx ແລະ ໄx**

**ໃກ:** (ບໍ່ມີ)

**ໂກ:** ກໍລະນີຢູ່ໜ້າ: ໂກປີນ, ໂກຕາ, ໂກຫູ, ໂກອອກ, ໂກບ້ານໂກເມືອງ, ໂກ (ບໍ່ມີ)  
ກໍລະນີຢູ່ຫຼັງ: ພູໂກລາດ, ມອງໂກ, ກິນໂກ, ຍັງໂກ, ຢູ່ໂກ, ຫ່າງໂກ, ຍາວໂກ

**ໃກ່:** (ບໍ່ມີ)

**ໂກ່:** ໂກ່ໂອກ, ໂກ່ແຈ້, ໂກ່ນ້ອຍ, ໂກ່ຕໍ່, ໂກ່ຂວາ, ໂກ່ເກ່ຍ

**ໃກ້:** ມໍ່, ໃກ້ຄຽງ, ໃກ້ເຂົ້າມາ, ນັ່ງໃກ້, ຢູ່ໃກ້, ໃກ້ຈະແລ້ວ

**ໂກ້:** ໂຕໂກ້ (ພານໂກ້)

**ໃຂ:** (ບໍ່ມີ)

**ໂຂ:** ກໍລະນີໄຂຢູ່ໜ້າ: ໂຂປະຕູ, ໂຂຄວາມລັບ, ໂຂກອງປະຊຸມ, ໂຂງົວ, ໂຂຄວາຍ  
ກໍລະນີໄຂຢູ່ຫຼັງ: ອະສົງໂຂ, ນາງບົວໂຂ, ທຽນໂຂ, ນາງຄຳໂຂ.

**ໃຂ່:** (ແຫ້ງ, ຜົງ) ແຈ່ວໃຂ່, ຜ້າຕາກໃຂ່ແລ້ວ

**ໂຂ່:** ໂຂ່ໂກ່, ໂຂ່ເປັດ, ໂຂ່ແລນ, ໂຂ່ນົກ, ໂຂ່ງູ, ໂຂ່ມິດສີ່ມ, ໂຂ່ເຄັມ, ໂຂ່ກາ, ໂຂ່ປາ, ມອນໂຂ່, ສີໂຂ່

**ໃຂ້:** (ມໍ່, ໃກ້)

**ໂຂ້:** ໂຂ້ຍຸງ, ໂຂ້ຫວັດ

ໂຄ: ສີໂຄ

ໂຄ: ໂຄແຄວນ, ໂຄກວ່າ, ໂຄແດ່, ໂຄຫິນ, ໂຄແຜ່ນ, ຍັງໂຄ, ສີຂຽວໂຄ, ສີໂຄແຫ້ງ

ໂຄ່: ໂຄ່ພອງ, ໂຄ່ບວມ, ຕາໂຄ່

ໂຄ່: ຮັກໂຄ່, ໂຄ່ຫາ, ໂຄ່ຄວນ

ໂຄ້: ບີໂຄ້ (ບີກຸນ/ບີໝູ)

ໂຄ້: ກົກໂຄ້

ໂງ: (ບໍ່ມີ)

ໂງ: ໂງຫອຍ, ຜາລະໂງ, ໂງຂ້ອງ

ໂງ່: (ບໍ່ມີ)

ໂງ່: (ບໍ່ມີ)

ໂງ້: (ບໍ່ມີ)

ໂງ້: ໂງ້ກ້ອນຫິນ, ໂງ້ແປ້ນ

ໂຈ: ກໍລະນີຢູ່ໜ້າ: ໂຈຄົນ, ໂຈສັດ, ໂຈດີ, ໂຈຮ້າຍ, ໂຈຍາວ, ໂຈສັ້ນ, ໂຈຊື່, ໂຈເຢັນ, ໂຈອິດ, ໂຈແຂງ, ໂຈຄົດ, ໂຈແຄບ, ໂຈກວ້າງ, ໂຈຝັດ, ໂຈໂລ່ງ, ໂຈສູ້, ໂຈເດັດ, ໂຈປົກ, ໂຈປ່ອງ, ໂຈຫັກ, ໂຈມານ, ໂຈເບືອນ, ໂຈຖ່ອຍ, ໂຈໄຟ, ໂຈກາງ, ໂຈບາບ, ໂຈກ້າ, ໂຈດໍາ, ໂຈນ້ອຍ, ໂຈດີ, ໂຈອ່ອນ, ໂຈຄົດ, ໂຈເປົາ, ໂຈເສົ້າ, ໂຈຊື່ນ, ໂຈຫ່ອມຫໍ່, ໂຈຕອມ

ກໍລະນີຢູ່ຫຼັງ: ນ້ອຍໂຈ, ສະບາຍໂຈ, ເປົາໂຈ, ຫັກໂຈ, ໂລ່ງໂຈ, ສົມໂຈ, ທຸກໂຈ, ດີໂຈ, ອ່ອນໂຈ, ໄວ້ໂຈ, ໝັ້ນໂຈ, ແຂງໂຈ, ຈິດໂຈ, ຖອຍໂຈ, ເຢັນໂຈ, ມ່ວນໂຈ, ທໍາໂຈ

ໂຈ: ປັດໂຈ, ວິໂຈ

ໂຈ່: (ບໍ່ມີ)

ໂຈ່: (ບໍ່ມີ)

ໃຈ: ມີກາບໃຈ, ປີໃຈ,

ໄຈ: ຊອກໄຈ້, ໄຈ້ຜັກ, ໄຈ້ຝ້າຍ, ໄຈ້ແຍກ, ໄຈ້ເຂົ້າ, ໄຈ້ຜົມ, ໄຈ້ຖົງ

ໃສ: ໃສສ່ອງ, ໃສເຢັນ, ໃສງ, ໃສສະອາດ, ສ່ອງໃສ, ຢູ່ໃສ, ຢູ່ໃສງ

ໄສ: ໄຂ້ຕົນໄສ, ໄຂ້ກົບໄສ, ໄສໄຍ, ກ່າວປາໄສ, ນິດໄສ, ກະໄສ, ອາໄສ, ພິໄສ

ໃສ່: ໃສ່ໃນ, ໃສ່ໃຈ, ໃສ່ຄວາມ, ໃສ່ຖົງ, ໃສ່ໂທດ, ໃສ່ໄລ

ໄສ່: ຜັກໄສ່, ນົກໄສ່

ໃສ້: (ບໍ່ມີ)

ໄສ້: ໄສ້ຄົນ, ໄສ້ສັດ, ໄສ້ບິກ, ໄສ້ສິ່, ໄສ້ອ່ອນ, ໄສ້ແກ່, ໄສ້ປາ, ໄສ້ໄກ່, ໄສ້ຕັນ, ໄສ້ຂີ້, ໄສ້ກອກ, ໄສ້ເສິກ, ໄສ້ຕິ່ງ, ໄສ້ທຽມ, ໄສ້ເສືອ (ລໍ່ຊໍ່), ລໍ່າໄສ້, ໜອນບອນໄສ້, ສາວໄສ້ ໃຫ້ກາກິນ

ໃຊ: ໃຊໃດ (ຍາມໃດ, ເວລາໃດ), ບໍ່ແມ່ນໃຊ ບໍ່ຮອດໃຊເທື່ອ (ສັບທ້ອງຖິ່ນ)

ໄຊ: ໄຊໜາມ, ໄຊລັ່ນ, ໄຊລອບ, ໄຊຊະນະ, ພະລານໄຊ, ວິລະໄຊ, ດວງໄຊ, ໄຊຍະບູລີ, ໄຊບົວທອງ, ເວັບໄຊ, ໄຊກົບສະກີ, ມາກໄຊ, ມີໄຊ, ສິດທິໄຊ, ພະໄຊ

ໃຊ່: ບໍ່ໃຊ່ແມ່ນ, ບໍ່ໃຊ່ວ່າ, ບໍ່ໃຊ່ເປັນ

ໄຊ່: (ບໍ່ມີ)

ໃຊ້: ນໍາໃຊ້, ໃຊ້ແຮງງານ, ໃຊ້ຜູ້ອື່ນ, ໃຊ້ລົດ, ໃຊ້ທາງ, ໃຊ້ສະໝອງ, ໃຊ້ວິທີ, ໃຊ້ຫົວຄິດ, ໃຊ້ ມື, ໃຊ້ເຄື່ອງຈັກ, ໃຊ້ຍົນ, ໃຊ້ພາຫະນະ

ໄຊ້: ໄຊ້ໜີ້, ໄຊ້ແທນ, ໄຊ້ເວນ, ໄຊ້ກໍາ, ຊັກໄຊ້

ໃຍ: ໃຍແມງມູມ, ໃຍກ້ານບົວ, ສາຍໃຍ, ທາວໃຍ, ສາວໃຍ, ເຍື້ອໃຍ

ໄຍ: ລໍ່າໄຍ, ໄສໄຍ, ຢອກໄຍ

ໃຍ່: (ບໍ່ມີ)

ໄຍ່: (ບໍ່ມີ)

ໃຍ້: (ບໍ່ມີ)

ໄຍ້: (ບໍ່ມີ)

ໃດ: ອັນໃດ, ຜູ້ໃດ, ແຕ່ໃດ, ຄາວໃດ, ຍາມໃດ, ເມື່ອໃດ

ໄດ: ຂັ້ນໄດ, ໄດນາໂມ, ຕົ້ນຈັນໄດ, ແທ້ໄດ

ໃດ່: (ບໍ່ມີ)

ໄດ່: (ບໍ່ມີ)

ໃດ້: (ບໍ່ມີ)

ໄດ້: ໄດ້, ໄດ້ໄປ, ໄດ້ກິນ, ໄດ້ເຮັດ, ໄດ້ເວລາ, ໄດ້ເລື່ອງ, ໄດ້ຮັບ, ໄດ້ຜ່ານ, ໄດ້ລ່ອງ, ໄດ້ຍິນ, ໄດ້ຟັງ

ໃຕ: ໃຕໄກ່, ໃຕເປັດ, ໃຕນົກ

ໄຕ: ໄຕດຳ, ໄຕແດງ, ໄຕລື້, ໄຕເຂົນ, ໄຕຍວນ, ໄຕເມັ້ຍ, ໄຕທາງງຽນ, ກະໄຕ, ເຜົ່າໄຕ, ພູອັນໄຕ, ເມືອງຈັນໄຕ, ພະໄຕປີດົກ, ຫໍໄຕ

ໃຕ່: (ບໍ່ມີ)

ໄຕ່: ໄຕ່ເຊືອກ, ໄຕ່ງ່າໄມ້, ໄຕ່ສັນພູ, ໄຕ່ຕາມຖາມເລື່ອງ, ໄຕ່ສວນ, ມົດໄຕ່, ແມວໄຕ່, ຫູໄຕ່

ໃຕ້: ຢູ່ໃຕ້, ພາກໃຕ້, ທິດໃຕ້, ບ້ານໃຕ້, ໃຕ້ອຳນາດ

ໄຕ້: ໄຕ້ໄຟ, ໄຕ້ທຽນ, ໄຕ້ໄຟສາຍ

ໃຖ: (ບໍ່ມີ)

ໄຖ: ໄຖນາ, ໝາກສົບໄຖ, ຫົວໄຖ, ດາວໄຖ, ຄູໄຖ

ໃຖ່: (ບໍ່ມີ)  
ໄຖ່: ໄຖ່ເຄື່ອງນຸ່ງ, ເອົາເງິນໄຖ່ຄືນ

ໃຖ້: (ບໍ່ມີ)  
ໄຖ້: (ບໍ່ມີ)

ໃທ: (ບໍ່ມີ)  
ໄທ: ໄທບ້ານ, ໄທເມືອງ, ໄທໃຕ້, ໄທເໜືອ, ໄທວຽງຈັນ, ໄທຊຽງຂວາງ, ໄທເພີ່ນ, ໄທໂຕ, ຜູ້ໄທ, ຄົນໄທ, ອຸໄທ, ເມືອງໄທ, ອໍລະໄທ, ລືໄທ, ສົມພະໄທ

ໃທ່: (ບໍ່ມີ)  
ໄທ່: ຕົງໄທ່, ໄທ່ຈານ, ໄທ່ປ່ານ, ໄທ່ເຂົ້າ, ໄທ່ເງິນ

ໃທ້: (ບໍ່ມີ)  
ໄທ້: ຜີໄທ້

ໃນ: ໃນເຮືອນ, ໃນໃຈ, ໃນບ້ານ, ໃນທ້ອງ, ໃນບົດເລື່ອງ, ໃນສາຍຕາ, ໃນທ້ອງ, ໃນລົດ, ໃນຂອບເຂດ, ພາຍໃນ  
ໄນ: ໄນຝ້າຍ, ໄນຕາ, ເຈຍລະໄນ, ເຫຼັກໄນ, ປາໄນ, ບຽນໄນ, ວິໄນ, ໄນຍະ, ໝາໄນ, ຄວາມໝາຍໂດຍໄນ

ໃນ່: (ບໍ່ມີ)  
ໄນ່: ໄນ່ນ້ຳ, ເຂົ້າໝ່າໄນ່ແລ້ວ, ໜູໄນ່

ໃນ້: (ບໍ່ມີ)  
ໄນ້: (ບໍ່ມີ)

ໃບ: ໃບໄມ້, ໃບຕອງ, ໃບພັດ, ໃບໜ້າ, ໃບສະເໜີ, ໃບມິດ, ໃບໝວກ, ໃບບິນ, ໃບ  
ຍັງຍືນ, ທອງໃບ, ຄໍາໃບ, ໃບຄໍາຮ້ອງ, ໃບຂັບຂີ່, ໃບຫູ, ໃບດີກາ, ໃບຄໍ້

ໄບ: ສໍາໄບ, ໝາກໄບ, ໜອງໄບການ

ໃບ່: (ບໍ່ມີ)

ໄບ່: ປາກໄບ່ຢູ່ແບ້ບງ, ຄົນຂີ່ໄບ່

ໃບ້: ຄົນໃບ້, ຕາໃບ້, ປາກໃບ້

ໄບ້: (ບໍ່ມີ)

ໃບ໌: (ບໍ່ມີ)

ໄບ໌: ໄບໂສ, ໄບບ້ານ, ໄປໆມາໆ, ໄປວຽກ, ໄປການ, ໄປໂຮງຮຽນ

ໃບ່໌: (ບໍ່ມີ)

ໄບ່໌: ເອົາມາໄບ່໌, ຊັ້ນລະໄບ່໌

ໃບ້໌: (ບໍ່ມີ)

ໄບ້໌: (ບໍ່ມີ)

ໃບ໌໌: ແມ່ນໃບ໌໌, ໃບ໌໌ກໍຕາມ

ໄບ໌໌: (ບໍ່ມີ)

ໃບ໌໌໌: (ບໍ່ມີ)

ໄບ໌໌໌: ໄມ້ໄບ໌໌໌, ໄບ໌໌໌໌໌, ໄບ໌໌໌໌໌໌

ໃບ໌໌໌໌: (ບໍ່ມີ)

ໄບ໌໌໌໌: (ບໍ່ມີ)

ໃຜ: (ບໍ່ມີ)

ໄຜ: ໄຜຢູ່ແກ້ມ, ມີໄຜ

ໃຜ່: ໃຜ່ຜົນ, ໃຜ່ຫາ, ໃຜ່ຮູ້ໃຜ່ຮຽນ

ໄຜ່: ໄຜ່ແຍກອອກ, ໄຜ່ໄປໄຜ່ມາ

ໃຜ້: (ບໍ່ມີ)

ໄຜ້: (ບໍ່ມີ)

ໃພ: (ບໍ່ມີ)

ໄພ: ໄພພິບັດ, ໄພຮ້າຍ, ໄພສົງຄາມ, ໄພນໍ້າ, ໄພລົນ, ໄພສານ, ໄພພະນອມ, ອະໄພ, ໄພອິດຫິວ, ໄພຫຍ້າ, ພົງໄພ, ໄຫໄພ, ນໍ້າໄພ, ພິດໄພ, ໂພຍໄພ, ອຸທິກກະໄພ

ໃພ່: (ບໍ່ມີ)

ໄພ່: ໄພ່ພ້າ, ຂ້າໄພ່, ໄພ່ພົນ

ໃພ້: ລູກໃພ້, ນອງໃພ້, ເອ້ອຍໃພ້

ໄພ້: ໃບໄພ້, ຫຼິ້ນໄພ້

ໃພ: (ບໍ່ມີ)

ໄພ: ໄພພ້າ, ໄພໄໝ້, ໄພສາຍ, ໄພແຈ້ງ, ໄພມອດ, ດັງໄພ, ດອກໄພ, ໝາກໄພ, ລົດໄພ, ເຮືອໄພ, ປີນໄພ, ລູກໄພ

ໃພ່: (ບໍ່ມີ)

ໄພ່: (ບໍ່ມີ)

ໃພ້: (ບໍ່ມີ)

ໄພ້: (ບໍ່ມີ)

ໄມ: (ບໍ່ມີ)

ໄມ: ໄມເອົາມາເປັນລູກ, ທ້າວໄມ, ນາງໄມ

ໄມ່: (ບໍ່ມີ)

ໄມ່: ໄມ່ກຽງ, ອໍລະໄມ່ໜ້າ, ໄມ່ຄໍາດີ (ສັບທ້ອງຖິ່ນ)

ໄມ້: (ບໍ່ມີ)

ໄມ້: ໄມ້ປ່ອງ, ໄມ້ຈິງ, ໄມ້ຄູ່, ໄມ້ດູ່, ໄມ້ແດງ, ໄມ້ຈິ້ມແຂ້ວ, ໄມ້ຫີບ, ໄມ້ແສ້, ໄມ້ສ້າວ, ໄມ້ຄໍ້າ, ໄມ້ຂາງ, ໄມ້ຂີ້, ໄມ້ກອນ, ໄມ້ສີຍົວ, ໄມ້ແບບ

ໄຍ: ໄຍ! ໂຕຫາກວ່າແນວນັ້ນ, ໄຍ! ຂອງວ່າມີແຕ່ທໍ່ນີ້

ໄຍ: ໄຍຕົນໄຍ, ແມງໄຍ

ໄຍ່: (ບໍ່ມີ)

ໄຍ່: (ບໍ່ມີ)

ໄຍ້: (ບໍ່ມີ)

ໄຍ້: (ບໍ່ມີ)

ໄລ: (ບໍ່ມີ)

ໄລ: ໄລປະຕູ, ໄລແມງພູ, ໄລຕໍ່, ໄລກອນ, ໄລນໍ້າ, ໄລມໄລ, ບົວໄລ, ລໍາໄລ, ປາຜາໄລ

ໄລ່: (ບໍ່ມີ)

ໄລ່: ໄລ່ໜີ, ໄລ່ງົວ, ໄລ່ຄວາຍ, ໄລ່ເລກ, ໄລ່ມື້ໄລ່ຍາມ, ຄິດໄລ່, ໜໍ່ໄລ່

ໄລ້: (ບໍ່ມີ)

ໄລ້: ລູບໄລ້

ໄວ: (ບໍ່ມີ)

ໄວ: ໄວວາ, ວ່ອງໄວ, ໄວປາກ, ໄວຕາ, ໄວຮັດ, ໄວລຸ້ນ, ໄວໄຟ, ໄວອາຍຸ, ໄວເດັກ, ໄວ  
ຂະລາ, ໄວກາງຄືນ, ຍ່າງໄວ, ກິນໄວ

ໄວ່: (ບໍ່ມີ)

ໄວ່: ບິນໄວ່ງ

ໄວ້: (ບໍ່ມີ)

ໄວ້: ໄວ້ໂຕ, ໄວ້ໃຈ, ໄວ້ທຸກ, ໄວ້ອາໄລ, ໄວ້ໜ້າ, ເອົາໄວ້, ໄວ້ໃສ

ໄຫ: (ບໍ່ມີ)

ໄຫ: ໄຫເງິນ, ໄຫປາແດກ, ໄຫນ້າ, ໄຫຫິນ, ຊ່າງໄຫ

ໄຫ່: (ບໍ່ມີ)

ໄຫ່: (ບໍ່ມີ)

ໄຫ້: ໄຫ້ໃຜ, ໄຫ້ໄດ້, ໄຫ້ໄປ, ໄຫ້ມາ, ໄຫ້ເຮັດວຽກ, ໄຫ້ພອນ

ໄຫ້: ຮ້ອງໄຫ້, ໄຫ້ນໍາ

ໄອ: (ບໍ່ມີ)

ໄອ: ໄອໄກ່, ໄອຄອກງ, ເປັນໄອ, ໄອຍະການ, ລາວໄອເຕັກ

ໄອ່: ໄອ່! ແມ່ນແລ້ວ, ໄອ່! ບັດນີ້ລະຊິແລ້ວ (ອຸທານ)

ໄອ່: ໄອ່! ສັງມາເປັນແນວນີ້? (ອຸທານ)

ໄອ້: (ບໍ່ມີ)

ໄອ້: (ບໍ່ມີ)

ໂຮ: (ບໍ່ມີ)

ໂຮ: ຕົ້ນໂຮ, ໂຕໂຮ, ໂຮ! ກະດຽວວ່າຮູ້ແລ້ວ (ອຸທານ)

ໂຮ່: ໃຮ່ນາ

ໂຮ່: ໂຮ່ສາລີ, ໂຮ່ເຂົ້າ, ໂຮ່ຝ້າຍ, ຊາວໂຮ່

ໂຮ້: (ບໍ່ມີ)

ໂຮ້: ທຸກໂຮ້, ໂຮ້ສາລະ, ໂຮ້ປັນຍາ, ຂີ້ໂຮ້, ໂຮ້ຄວາມໝາຍ

ໂຫງ: (ບໍ່ມີ)

ໂຫງ: (ບໍ່ມີ)

ໂຫງ່: ຂີ້ໂຫງ່, ໂຫງ່ກຸ້ມທົບ

ໂຫງ່: (ບໍ່ມີ)

ໂຫງ້: (ບໍ່ມີ)

ໂຫງ້: (ບໍ່ມີ)

ໂຫຍ: (ບໍ່ມີ)

ໂຫຍ: ເຮັດໂຫຍໃສ່, ຊັກຮັກແຮ້ໂຫຍໃສ່

ໂຫຍ່: ໂຫຍ່ໂຕ, ໂຫຍ່ຫຼວງ, ໂຫຍ່ຂຶ້ນ, ເມືອງໂຫຍ່, ຍິ່ງໂຫຍ່, ຜູ້ໂຫຍ່

ໂຫຍ່: (ບໍ່ມີ)

ໂຫຍ້: (ບໍ່ມີ)

ໂຫຍ້: (ບໍ່ມີ)

ໂໝ: ບັບໂໝ, ໂໝເອົາເງິນ, ໂໝເອົາຄວາມ, ຖືກໂໝ

ໂໝ: ໂໝຄຳ, ໂໝຫຼາຍ, ໂໝມ້ອນ, ໂໝບໍ່ລັງ, ຜ້າໂໝ, ສິ້ນໂໝ, ໂໝລາວ, ໂໝຍອດ

ໃໝ່: ໃໝ່ອ່ຽມ, ປີໃໝ່, ເສື້ອໃໝ່, ອັນໃໝ່, ໃບໜ້າໃໝ່  
ໄໝ່: (ບໍ່ມີ)

ໃໝ້: (ບໍ່ມີ)  
ໄໝ້: ໄຟໄໝ້, ຈູດໄໝ້ດີ

ໃຫຼ: ນອນໃຫຼ, ຫຼົງໃຫຼ, ໃຫຼປາກເວລານອນ  
ໄຫຼ: ໄຫຼນ້ຳ, ລ່ຽນໄຫຼ, ນ້ຳໄຫຼ, ນ້ຳຕາໄຫຼ, ເຫຼັກໄຫຼ

ໃຫຼ່: (ບໍ່ມີ)  
ໄຫຼ່: ບ່າໄຫຼ່, ເຄື່ອງອາໄຫຼ່ລົດ

ໃຫຼ້: (ບໍ່ມີ)  
ໄຫຼ້: (ບໍ່ມີ)

ໃຫວ: (ບໍ່ມີ)  
ໄຫວ: ດິນໄຫວ, ຫວັ້ນໄຫວ, ສະຫວ່າງສະໄຫວ, ທອງສະໄຫວ, ນາງຄຳໄຫວ

ໃຫວ່: (ບໍ່ມີ)  
ໄຫວ່: (ບໍ່ມີ)

ໃຫວ້: (ບໍ່ມີ)  
ໄຫວ້: ໄຫວ້ວອນ, ໄຫວ້ພະ, ໄຫວ້ຜີ, ໄຫວ້ຫໍ, ໄຫວ້ພະຈັນ, ນົບໄຫວ້, ຂາບໄຫວ້

ນອກນີ້ອາດຍັງມີບາງຄຳທີ່ລາວຮັບຈາກພາສາອື່ນມາໃຊ້ ຊຶ່ງມີສຽງ ໄx /aj/ ທີ່ບໍ່ທັນໄດ້ຮັບ  
ໂຮມມາສະເໜີໃນນີ້ການຂຽນສະກົດຄຳເຫຼົ່ານັ້ນ ກໍໃຫ້ປະຕິບັດຕາມຫຼັກການດັ່ງທີ່ກ່າວມາແລ້ວ.

**ສິ່ງທີ່ຄວນຈື່:**

- **ການໃຊ້ສະຫຼະ ໄx:** ຄຳທີ່ມາຈາກພາສາຕ່າງປະເທດ ແລະ ພາສາປາລີ-ສັນສະກິດບໍ່ໃຊ້ສະຫຼະ ໄx, ມີແຕ່ຄຳລາວເດີມປະມານ 30 ຄຳເທົ່ານັ້ນທີ່ໃຊ້ ສະຫຼະ ໄx ນອກຈາກນັ້ນແມ່ນໃຊ້ສະຫຼະ ໄx.

- **ການໃຊ້ສະຫຼະໄx:** ຄຳທີ່ມາຈາກພາສາຕ່າງປະເທດ ແລະ ພາສາປາລີ-ສັນສະກິດໃຫ້ໃຊ້ສະຫຼະ ໄx, ຄຳມາຈາກພາສາປາລີ-ສັນສະກິດແຕ່ກ່ອນຂຽນເປັນ ັຍ ກໍໃຫ້ໃຊ້ສະຫຼະ ໄx.

**ຄຳທີ່ມັກຂຽນຜິດ**

**ຄຳທີ່ໃຊ້ສະຫຼະ ໄx ມັກຂຽນຜິດເປັນ ໄx**

ຄຳຖືກ	ຄຳຜິດ
ສົງໄສ ມັກຂຽນຜິດເປັນ	ສົງໄສ
ຊຽງໄຮ້ ມັກຂຽນຜິດເປັນ	ຊຽງໄຮ້
ໄຕ້ຫວັນ ມັກຂຽນຜິດເປັນ	ໄຕ້ຫວັນ
ທັນສະໄໝ ມັກຂຽນຜິດເປັນ	ທັນສະໄໝ
ນິດໄສ ມັກຂຽນຜິດເປັນ	ນິດໄສ
ບຣູໄນ ມັກຂຽນຜິດເປັນ	ບຣູໄນ
ປາໄສ ມັກຂຽນຜິດເປັນ	ປາໄສ
ປັດໄຈ ມັກຂຽນຜິດເປັນ	ປັດໄຈ
ລຳໄສ້ ມັກຂຽນຜິດເປັນ	ລຳໄສ້
ວິໄຈ ມັກຂຽນຜິດເປັນ	ວິໄຈ
ວິໄສທັດ ມັກຂຽນຜິດເປັນ	ວິໄສທັດ
ວິໄນ ມັກຂຽນຜິດເປັນ	ວິໄນ
ຕ້າໄໝ ມັກຂຽນຜິດເປັນ	ຕ້າໄໝ
ອາໄສ ມັກຂຽນຜິດເປັນ	ອາໄສ

**ຄຳທີ່ໃຊ້ສະຫຼະ ໄx ມັກຂຽນຜິດເປັນ ໄx**

ຄຳຖືກ	ຄຳຜິດ
ໄກ້ຊິດ ມັກຂຽນຜິດເປັນ	ໄກ້ຊິດ
ຂີ້ໄຫງ່ ມັກຂຽນຜິດເປັນ	ຂີ້ໄຫງ່
ໂຍແມງມຸມ ມັກຂຽນຜິດເປັນ	ໂຍແມງມຸມ
ປັບໄໝ ມັກຂຽນຜິດເປັນ	ປັບໄໝ
ໄຝ່ຝັນ ມັກຂຽນຜິດເປັນ	ໄຝ່ຝັນ
ລູກໄພ້ ມັກຂຽນຜິດເປັນ	ລູກໄພ້
ຫົວສີໂຄ ມັກຂຽນຜິດເປັນ	ຫົວສີໂຄ
ຫວ່າງໂຍ ມັກຂຽນຜິດເປັນ	ຫວ່າງໂຍ
ຫຼັບໄຫຼ ມັກຂຽນຜິດເປັນ	ຫຼັບໄຫຼ
ຫຼົງໄຫຼ ມັກຂຽນຜິດເປັນ	ຫຼົງໄຫຼ

## X. ການຍະຫວ່າງ (ການເວັ້ນວັກ)

### 1. ຄວາມໝາຍການຍະຫວ່າງ

ການຍະຫວ່າງ ໝາຍເຖິງການເຮັດໃຫ້ມີໄລຍະຫ່າງລະຫວ່າງຄຳ, ຂໍ້ຄວາມ ຫຼື ປະໂຫຍກ ເພື່ອໃຫ້ຜູ້ອ່ານເຂົ້າໃຈຄວາມໝາຍຢ່າງຖືກຕ້ອງຕາມຄວາມຕ້ອງການຂອງຜູ້ຂຽນ.

ການຂຽນພາສາລາວ ໄດ້ກຳນົດໃຫ້ຂຽນຕົວໜັງສືຕິດຕໍ່ກັນໄປ ຊຶ່ງແຕກຕ່າງຈາກພາສາຕ່າງ ປະເທດທີ່ທຸກໆຄຳຈະມີການຍະຫວ່າງຢ່າງຊັດເຈນ. ເຖິງຢ່າງໃດກໍຕາມ ການຂຽນພາສາລາວກໍຍັງມີຄວາມຈຳເປັນໃຫ້ມີການຍະຫວ່າງ ເພື່ອຈະຊ່ວຍໃຫ້ຜູ້ອ່ານສາມາດແຍກຂໍ້ຄວາມໄດ້ຖືກຕ້ອງ, ເຂົ້າໃຈເນື້ອໃນໄດ້ຢ່າງຊັດເຈນ ແລະ ສະດວກໃນການອ່ານອອກສຽງ. ການຍະຫວ່າງ ນອກຈາກໃຊ້ເພື່ອສື່ສານລະຫວ່າງຜູ້ຂຽນ ແລະ ຜູ້ອ່ານແລ້ວ, ຍັງເປັນຫຼັກເກນໃນການຂຽນພາສາລາວອີກດ້ວຍ, ຖ້າຍະຫວ່າງຜິດບ່ອນ ກໍຈະພາໃຫ້ຄວາມໝາຍຜິດໄປດ້ວຍ.

### 2. ຮູບແບບຂອງການຍະຫວ່າງ

ການຍະຫວ່າງມີ 2 ຮູບແບບ (2 ຂະໜາດ) ຄື:

ຮູບແບບທີ 1: ການຍະຫວ່າງນ້ອຍ ເປັນການຈັດໄລຍະຫ່າງໂດຍກຳນົດຄວາມກວ້າງເທົ່າກັບຕົວອັກສອນໜຶ່ງຕົວ ຫຼື ເທົ່າກັບການເຄາະແປ້ນພິມ 1 ເທື່ອ.

ຮູບແບບທີ 2: ການຍະຫວ່າງໃຫຍ່ ເປັນການຈັດໄລຍະຫ່າງໂດຍກຳນົດຄວາມກວ້າງເທົ່າກັບຕົວອັກສອນສອງຕົວ ຫຼື ເທົ່າກັບການເຄາະແປ້ນພິມ 2 ເທື່ອຂຶ້ນໄປຕາມຄວາມເໝາະສົມ.

ການພິຈາລະນາໃນການຍະຫວ່າງນ້ອຍ ຫຼື ໃຫຍ່ແມ່ນໃຫ້ເບິ່ງຄວາມເໝາະສົມຂອງເອກະສານ, ຄວາມສວຍງາມໃນການຈັດຮູບແບບເປັນຫຼັກ ຫຼື ການຕັ້ງ Tab ໃນການພິມ. ແຕ່ສ່ວນຫຼາຍ ໃຫ້ໃຊ້ການຍະຫວ່າງນ້ອຍເປັນຕົ້ນຕໍ.

### 3. ປະເພດຂອງການຍະຫວ່າງ

ການຍະຫວ່າງມີ 3 ປະເພດ (3 ກໍລະນີ) ຄື:

ປະເພດທີ 1: ຕ້ອງຍະຫວ່າງ

ປະເພດທີ 2: ບໍ່ຕ້ອງຍະຫວ່າງ

ປະເພດທີ 3: ຍະຫວ່າງ ຫຼື ບໍ່ຍະຫວ່າງກໍໄດ້

### 3.1 ກໍລະນີຕ້ອງຍະຫວ່າງ

ກໍລະນີຕ້ອງຍະຫວ່າງ ໝາຍເຖິງລະຫວ່າງ ຄໍາ, ຂໍ້ຄວາມ ຫຼື ປະໂຫຍກນັ້ນຕ້ອງຍະຫວ່າງສະເໝີ ຖ້າບໍ່ຍະຫວ່າງຖືວ່າບໍ່ຖືກຕ້ອງ.

ໃນການຂຽນ ຫຼື ພິມທັງສີ່ໃນພາສາລາວ ມີຫຼັກການການຍະຫວ່າງດັ່ງນີ້:

#### 1) ການຍະຫວ່າງໃນປະໂຫຍກ ແລະ ຂໍ້ຄວາມ

##### (1) ຍະຫວ່າງເມື່ອຈົບປະໂຫຍກສົມບູນ

ໃນທ້າຍປະໂຫຍກໃຫ້ໃສ່ເຄື່ອງໝາຍຈໍາ, ຍະຫວ່າງ ແລ້ວຈຶ່ງຂຽນປະໂຫຍກໃໝ່ຕໍ່ໄປ. ຕົວຢ່າງ:

“ວັນນະຄະດີ ເປັນສິ່ງສະແດງຈິດໃຈ ແລະ ວັດທະນະທຳຂອງຊາດດີກວ່າແນວອື່ນ. ວັນນະຄະດີເປັນພະຍານຫຼັກຖານບອກໃຫ້ຮູ້ຄວາມເປັນຢູ່, ຄວາມຄິດ, ຄວາມເຫັນ, ຮິດຄອງປະເພນີຂອງຊາດໃນສະໄໝຕ່າງໆ ດີກວ່າປະຫວັດສາດ ເພາະປະຫວັດສາດບັນທຶກໄວ້ແຕ່ເຫດການພາຍນອກທີ່ເກີດຂຶ້ນແລ້ວ ສ່ວນວັນນະຄະດີສະແດງເຖິງອຳນາດອັນສຳຄັນ ທີ່ຝັງຢູ່ໃນຈິດໃຈຂອງປະຊາຊາດ ອັນເປັນສະມຸດຖານຂອງເຫດ ການທີ່ຜາກົດອອກມາພາຍນອກ. ດັ່ງນັ້ນ ວັນນະຄະດີ ຈຶ່ງເປັນຮາກຖານຂອງຄວາມເປັນຊາດຢ່າງເລິກເຊິ່ງ ຖ້າຂາດຮາກຖານຄືວັນນະຄະດີນີ້ແລ້ວ ຊາດຂອງເຮົາອາດຖືກລືບລ້າງສູນຫາຍໄປເທື່ອລະນ້ອຍ ຈົນກັບກາຍເປັນຊາດອື່ນໄປ ເພາະບໍ່ມີຫຼັກໃຫ້ຖືວ່າ ຕົນມີລັກສະນະອັນແທ້ຈິງເປັນຢ່າງໃດ. ປັດຈຸບັນ ຄວາມເປັນຢູ່ພາຍນອກຂອງມະນຸດໃກ້ຄຽງກັນຫຼາຍ ຍ້ອນອຳນາດຂອງວິທະຍາສາດ ແລະ ອິດທິພົນຂອງຊາວຕາເວັນຕົກ”.

(ຄັດຈາກປຶ້ມ “ປະໂຫຍດຂອງວັນນະຄະດີ” ຂອງມະຫາສິລາ ວິຣະວົງ. ພິມປີ 1996. ໜ້າ 29)

ໝາຍເຫດ: ເຄື່ອງໝາຍຂີດກ້ອງ ..... ໝາຍເຖິງຕົວຢ່າງບ່ອນຍະຫວ່າງ

##### (2) ໃນປະໂຫຍກຍາວໃຫ້ຍະຫວ່າງ ເພື່ອຂັ້ນໃຈຄວາມຍ່ອຍໃນປະໂຫຍກ (ທີ່ນ້ອຍກວ່າຈຸດ) ເພື່ອໃຫ້ຜູ້ອ່ານເຂົ້າໃຈຊັດເຈນ ແລະ ຢຸດພັກໜ້ອຍໜຶ່ງເວລາອ່ານອອກສຽງ

ຕົວຢ່າງ:

“ແຕ່ວ່າ ຫຼັງຈາກເຈລະຈາກັນເກືອບເດືອນໜຶ່ງແລ້ວ ທັງສອງຝ່າຍສາມາດເປັນເອກະສັນກັນ ເຊັ່ນຖະແຫຼງການຮ່ວມສະບັບໜຶ່ງ. ຖະແຫຼງການຮ່ວມສະບັບນັ້ນ ໄດ້ເວົ້າວ່າ ທັງສອງຝ່າຍພ້ອມກັນເຫັນດີວ່າ ຈະຊອກທຸກວິທີທາງໃຫ້ໄປເຖິງບ່ອນຕົກລົງ

ກັນໄດ້ ໃນທຸກບັນຫາຢ່າງພໍໃຈແກ່ສອງຝ່າຍ ເພື່ອພ້ອມກັນສ້າງສາບ້ານເມືອງລາວ ໃຫ້ມີສັນຕິພາບ, ເອກະລາດ, ປະຊາທິປະໄຕ, ເອກະພາບ ແລະ ວັດທະນາຖາວອນ”.  
 (ຄັດຈາກປຶ້ມ “ຄວາມຊົງຈໍາຂອງຊີວິດເຮົາ ໃນຂະບວນວິວັດແຫ່ງປະຫວັດສາດຂອງປະເທດລາວ”  
 ຂອງທ່ານພູມີ ວົງວິຈິດ. ພິມປີ 1987. ໜ້າ 91)

**(3) ໃນປະໂຫຍກປະສົມ ໃຫ້ຍະຫວ່າງທາງໜ້າຄໍາຕໍ່ ຫຼື ຄໍາສັນທານ (ຍົກເວັ້ນຄໍາ “ແລະ” “ຫຼື” ທີ່ຕ້ອງຍະຫວ່າງທາງໜ້າ ແລະ ຫຼັງ)**

ຕົວຢ່າງ: ຂ້ອຍກິນເຂົ້າ ແລ້ວກໍໄປໂຮງຮຽນ.  
 ລາວກິນເຂົ້າແລ້ວ ຈຶ່ງອ່ານໜັງສື  
 ຝົນຕົກ ແຕ່ແດດອອກ.  
 ຂ້ອຍຈະຮຽນການຊ່າງ ຖ້າພໍ່ແມ່ເຫັນດີ.

**2) ການຍະຫວ່າງລະຫວ່າງຄໍາ ແລະ ວະລີ**

**(1) ຍະຫວ່າງລະຫວ່າງຄໍາກັບຄໍາ, ວະລີກັບວະລີ**

ຕົວຢ່າງ: ສັນຕິພາບ ເອກະລາດ ປະຊາທິປະໄຕ ເອກະພາບ ວັດທະນາຖາວອນ

**(2) ຍະຫວ່າງລະຫວ່າງຊື່ ກັບນາມສະກຸນ**

ຕົວຢ່າງ: ທ້າວຄໍາມີ ສີສະຫງ່າ  
 ນາງແດງ ແພງພິງພັນ

**(3) ຍະຫວ່າງລະຫວ່າງຊື່ ຫຼື ນາມສະກຸນ ກັບຕໍາແໜ່ງ**

ຕົວຢ່າງ: ທ່ານພິມມີ ນັ້ນທະວົງ ຜູ້ອໍານວຍການໂຮງຮຽນມັດທະຍົມສາທິດ  
 ທ່ານຄໍາແພງ ນາຍບ້ານບ້ານດົງໂດກ

**(4) ຍະຫວ່າງລະຫວ່າງຍົດ (ຊັ້ນ) ກັບຊື່**

ຕົວຢ່າງ: ພົນເອກ ຄໍາໄຕ ສີພັນດອນ  
 ພົນເອກ ສີສະຫວາດ ແກ້ວບຸນພັນ  
 ພົນເອກ ຈັນສະໝອນ ຈັນຍາລາດ  
 ພົນໂທ ສະໝານ ວິຍະເກດ

**(5) ຍະຫວ່າງລະຫວ່າງພະນາມກັບຖານັ້ນດອນສັກ**

(ໃຊ້ໃນກໍລະນີຂຽນຊື່ບຸກຄົນໃນປະຫວັດສາດ)

**(6) ຍະຫວ່າງລະຫວ່າງຄໍານໍາໜ້ານາມແຕ່ລະຊະນິດ**

ຕົວຢ່າງ: ສາດສະດາຈານ ດອກເຕີ ວັນນະເລດ ລາຊະໂພ

**(7) ຍະຫວ່າງລະຫວ່າງຕົວອັກສອນໜ້າກັບຂໍ້ຄວາມທົ່ວໄປ**

ຕົວຢ່າງ: ລັດຖະທຳມະນູນແຫ່ງ ສປປ ລາວແມ່ນກົດໝາຍພື້ນຖານຂອງ ສປປ ລາວ.

**(8) ຍະຫວ່າງຕົວໜັງສືກັບຕົວເລກ**

ຕົວຢ່າງ:

- ຊັ້ນປະຖົມສຶກສາປີທີ 5
- ລຸງຄຳພັນລ້ຽງງົວ 100 ໂຕ
- ກອງປະຊຸມຈະຈັດຂຶ້ນໃນເວລາ 8:00 ໂມງ ຂອງວັນຈັນ, ວັນທີ 21 ຕຸລາ 2019
- ເດີນເປັດັງກວ້າງ 4 ແມັດ, ຍາວ 15 ແມັດ
- ເຂົ້າສານ 12 ກິໂລ ລາຄາ 110.000 ກີບ

**(9) ຍະຫວ່າງລະຫວ່າງຕົວໜັງສືລາວກັບຕົວໜັງສືພາສາອື່ນ**

ຕົວຢ່າງ:

ເວລາພິມເອກະສານແລ້ວ ໃຫ້ save as ໄວ້ທີ່ My Documents ຫຼື Desktop. ເວລາຈະເອົາ file ເອກະສານອອກຈາກຄອມພິວເຕີກໍ copy ໃສ່ USB.

**(10) ຍະຫວ່າງຢູ່ທາງໜ້າ ແລະ ຫຼັງຄຳ “ແລະ”, “ຫຼື”**

ຕົວຢ່າງ:

“ວິທີຂຽນຄຳລາວ ແລະ ຄຳທີ່ເອົາມາຈາກພາສາອື່ນແມ່ນວິທີສະກົດຕາມສຽງທີ່ເຄີຍໃຊ້ກັນຢູ່ປະເທດລາວ”.

(ຄັດຈາກ ພະລາຊະໂອງການເລກທີ 10, ລົງວັນທີ 27/1/1949  
ກ່ຽວກັບຫຼັກການຂຽນທາງລາຊະການຕາມອັກຂະຫຼະລາວ)

“ພະຍາງແມ່ນສຽງໜຶ່ງໃນຄຳ, ຈະມີຄວາມໝາຍ ຫຼື ບໍ່ມີກໍຕາມ. ຄຳໜຶ່ງອາດມີພະຍາງດຽວ ຫຼື ຫຼາຍພະຍາງ”.

(ຄັດຈາກປຶ້ມ “ໄວຍາກອນລາວ ພາກທີໜຶ່ງ ອັກຂະຫຼະວິທີ” ສະບັບລາຊະບັນດິດສະພາລາວ. ໜ້າ 10)

ຕົວຢ່າງ:

ວັນລັດຖະການມີ 5 ວັນຄື: ວັນຈັນ, ວັນອັງຄານ, ວັນພຸດ, ວັນພະຫັດ ແລະ ວັນສຸກ. ສ່ວນວັນພັກມີ 2 ວັນຄື: ວັນເສົາ ແລະ ວັນອາທິດ.

**(11) ຍະຫວ່າງລະຫວ່າງຊື່ບໍລິສັດ, ທະນາຄານ...ກັບຄຳ “ຈຳກັດ”, “ມະຫາຊົນ” ທີ່ຢູ່ ທ້າຍຊື່**

ຕົວຢ່າງ: ທະນາຄານການຄ້າຕ່າງປະເທດລາວ ມະຫາຊົນ

ບໍລິສັດຜະລິດໄຟຟ້າລາວ ມະຫາຊົນ

ບໍລິສັດດາວທຽມລາວ ເອເຊຍ-ປາຊີຟິກ ຈຳກັດ

**(12) ຍະຫວ່າງລະຫວ່າງຊື່ສະຖານທີ່ຕ່າງໆ ເຊັ່ນ: ຮ່ອມ, ຖະໜົນ, ຄຸ້ມ, ໜ່ວຍ, ບ້ານ ເມືອງ ແຂວງ**

ຕົວຢ່າງ: ບ້ານແບງຄຳ ເມືອງແບງ ແຂວງອຸດົມໄຊ

ຮ່ອມ 1 ບ້ານຕານມີໄຊ ເມືອງໄຊທານີ ນະຄອນຫຼວງວຽງຈັນ

ບ້ານຜາສຸກ ນະຄອນຫຼວງພະບາງ ແຂວງຫຼວງພະບາງ

**(13) ຍະຫວ່າງຢູ່ໜ້າ ແລະ ຫຼັງເຄື່ອງໝາຍ: ວົງເລັບ, ວົງຍືມ, ວົງຂໍ, ວົງຕັດ, ວົງປົກກາ**  
(ເບິ່ງຕົວຢ່າງໃນບົດເຄື່ອງໝາຍວັກຕອນ)

**(14) ຍະຫວ່າງຢູ່ຫຼັງເຄື່ອງໝາຍ: ຈ້າ, ຈຸດ, ຈ້າຈຸດ, ສອງຈ້າ, ສາມຈ້າ, ໝາຍຖາມ, ໝາຍ ຊ້າ, ເກາະລະ, ໝາຍຫ້ວງ**

(ເບິ່ງຕົວຢ່າງໃນບົດເຄື່ອງໝາຍວັກຕອນ)

**(15) ຍະຫວ່າງຢູ່ຫຼັງຂໍ້ຄວາມທີ່ເປັນຫົວຂໍ້**

ຕົວຢ່າງ:

ຄຳເຄົ້າ ແມ່ນຄຳເວົ້າຄຳໜຶ່ງ ທີ່ມີຄວາມໝາຍຢ່າງໜຶ່ງມາແຕ່ດັງເດີມ.

**(16) ຍະຫວ່າງທາງໜ້າ ແລະ ຫຼັງຄຳ “ໄດ້ແກ່”**

ຕົວຢ່າງ:

ຜູ້ຂະນະເລີດໃນການແຂ່ງຂັນຊ່ວງເຮືອທີ່ທ່າວັດຈັນປະຈຳປີ 2019 ປະເພດ

ຊາຍ ໄດ້ແກ່ ຣີສອດປາກນ້ຳຄານ ນະຄອນຫຼວງພະບາງ.

**(17) ຍະຫວ່າງທາງໜ້າ ແລະ ຫຼັງຄຳ “ຄື”, “ເຊັ່ນ”**

ຕົວຢ່າງ:

ແຫຼ່ງທ່ອງທ່ຽວທີ່ແຂວງອຸດົມໄຊມີຫຼາຍແຫ່ງ ເຊັ່ນ: ຖ້ຳຈອມອອງ ເມືອງໄຊ, ປ່າ ຫີນ ເມືອງຮຸນ, ນ້ຳກັດຍໍລະປ່າ ເມືອງໄຊ, ວັດພະເຈົ້າສິງຄຳ ເມືອງຫຼາ, ນ້ຳ ຕົກຕາດຕະແລ ເມືອງຮຸນ, ຖ້ຳກຸດ ເມືອງງາ ແລະ ອື່ນໆ.

### (18) ຍະຫວ່າງທາງໜ້າຄຳ “ເປັນຕົ້ນ” ທີ່ຢູ່ຫຼັງລາຍການ

ຕົວຢ່າງ:

ປີ 2015 ທົ່ວປະເທດມີແຫຼ່ງຜະລິດໄຟຟ້າທີ່ສ້າງສຳເລັດ 38 ແຫ່ງ ທຽບໃສ່ປີ 2010 ເພີ່ມຂຶ້ນ 26 ແຫ່ງ, ມີບັນດາແຫຼ່ງຜະລິດພະລັງງານໄຟຟ້າທີ່ສ້າງຂຶ້ນໃໝ່ ເຊັ່ນ: ນ້ຳຮຸ້ມ 2, ເທີນ-ຫີນບູນພາກຂະຫຍາຍ, ນ້ຳອູ 2, ນ້ຳອູ 5, ນ້ຳອູ 6, ນ້ຳຄານ 2, ນ້ຳງຽບ 2, ໂຮງງານຄວາມຮ້ອນທົ່ງສາລິກໄນ ເປັນຕົ້ນ ຊຶ່ງສາມາດຜະລິດພະລັງງານໄຟຟ້າໄດ້ 33.315 ລ້ານກິໂລວັດໂມງຕໍ່ປີ.

(ແຫຼ່ງຂໍ້ມູນຈາກ: [www.poweringprogress.org](http://www.poweringprogress.org). July 10, 2019)

### (19) ຍະຫວ່າງຢູ່ຫຼັງຄຳ “ວ່າ” ໃນກໍລະນີທີ່ຂໍ້ຄວາມຕໍ່ມາມີລາຍລະອຽດ ຫຼື ເປັນປະໂຫຍກ

ຕົວຢ່າງ:

“ຄຸນສົມບັດ ແປວ່າ ສິ່ງທີ່ມີປະຈຳຕົວ ຊຶ່ງເປັນຄວາມດີ ແລະ ສິນທຳປະຕິວັດ ແປວ່າ ຄວາມຍຸຕິທຳ ທີ່ທຸກຄົນຮັບເອົາໄດ້ ແລະ ໄດ້ປ່ຽນແປງອັນເກົ່າ ມາຖືເອົາອັນໃໝ່ແລ້ວ”.

“ຄົນເຮົາຖ້າຢາກເປັນຜູ້ດີຕ້ອງຕໍ່ສູ້ກັບແນວຄິດເດີມຂອງຕົນເອງ ເພື່ອປະຕິບັດແຕ່ຄວາມດີ, ລະຖິ້ມຄວາມຊົ່ວດ້ວຍຄວາມຕື່ນຕົວສະໝັກໃຈ ໂດຍບໍ່ຖ້າໃຫ້ຜູ້ໃດມາບັງຄັບ ຈຶ່ງຈະເຮັດໃຫ້ແຕ່ລະຄົນກາຍເປັນຄົນທີ່ດີເລີດທີ່ເພິ່ນເອີ້ນວ່າ ມະນຸດ ຊຶ່ງຈະຢູ່ນຳກັນຫຼາຍປານໃດກໍບໍ່ຜິດຖຽງກັນຈັກເທື່ອ, ອາການເປັນແນວນັ້ນເພິ່ນເອີ້ນວ່າ ຄວາມສາມັກຄີ”.

(ຄັດຈາກປຶ້ມ “ຄຸນສົມບັດໃໝ່ ແລະ ສິນທຳປະຕິວັດ” ຂອງທ່ານພູມີ ວົງວິຈິດ. ພິມຄັ້ງທີ 2, ປີ 2013. ໜ້າ 11 ແລະ 13)

ໃນກໍລະນີໃຊ້ຄຳ “ວ່າ” ທີ່ຂໍ້ຄວາມຕໍ່ໄປເປັນຄຳຢືມຄຳເວົ້າຂອງຜູ້ອື່ນ ຫຼື ຂໍ້ຄວາມຄັດຈາກເອກະສານອ້າງອີງອື່ນໃຫ້ໃສ່ສອງຈໍ້າ ແລ້ວຈຶ່ງຍະຫວ່າງ.

ຕົວຢ່າງ:

ຈຶ່ງອະທິບາຍຄຳສຸພາສິດທີ່ວ່າ: “ຢູ່ໃຫ້ເຮັດດີ ໜີໃຫ້ເພິ່ນຄິດຮອດ”  
ທ່ານໂກສອນ ພິມວິຫານກ່າວວ່າ: “ຕ້ອງນຳເອົາການສຶກສາໄປກ່ອນກ້າວໜຶ່ງ”

### 3.2 ການບໍ່ຍະຫວ່າງ

ກໍລະນີບໍ່ຕ້ອງຍະຫວ່າງ ໝາຍເຖິງລະຫວ່າງ ຄໍາ ຫຼື ຂໍ້ຄວາມນັ້ນ ໃຫ້ຂຽນຕິດກັນໄປບໍ່ຕ້ອງຍະຫວ່າງ ຖ້າຍະຫວ່າງຖືວ່າບໍ່ຖືກຕ້ອງ.

#### 1) ບໍ່ຍະຫວ່າງລະຫວ່າງຄໍານໍາໜ້າຊື່ກັບຊື່

(ບາ, ອີ່, ທ້າວ, ນາງ, ທ່ານ, ທ່ານນາງ, ຍານາງ, ສະຫາຍ, ສະຫາຍນາງ, ພະ)

ຕົວຢ່າງ: ບາຄໍາ

ອີ່ຫຼ້າ

ທ້າວບຸນມີ

ນາງແກ້ວມະນີ

ທ່ານພູມີ

ທ່ານນາງຄໍາແພງ

ສະຫາຍຄໍາພູນ

ສະຫາຍນາງບຸນເພັງ

ພະບຸນລວມ

2) ບໍ່ຍະຫວ່າງລະຫວ່າງຄໍາທີ່ໃຊ້ແທນຄໍານໍາໜ້າຊື່ຕ່າງໆກັບຊື່ ທີ່ເອີ້ນຕາມປະເພນີໃນສັງຄົມລາວ ເພື່ອໃຫ້ເໝາະສົມກັບກາລະເທສະ ແລະ ບຸກຄົນ (ພໍ່, ອ້າຍ, ອາວ, ນ້າ, ລຸງ, ພໍ່ຕູ້, ພໍ່ເຖົ້າ, ແມ່, ເອື້ອຍ, ນ້ອງ, ອາ, ປ້າ, ແມ່ເຖົ້າ, ແມ່ຕູ້, ທິດ, ຊຽງ ຯລຯ)

ຕົວຢ່າງ: ພໍ່ຄໍາພັນ

ລຸງບຸນທັນ

ອ້າຍບຸນຕາ

ເອື້ອຍນາລີ

ແມ່ຕູ້ສາ

#### 3) ບໍ່ຍະຫວ່າງລະຫວ່າງບັນດາສັກ, ສະມະນະສັກ, ຖານັນດອນສັກກັບນາມ

ຕົວຢ່າງ: ພະຍານັນທະເສນ

ເຈົ້າສຸລິຍະວົງສາ

ເຈົ້າສຸວັນນະພູມາ

ສະເດັດເຈົ້າສຸພານຸວົງ

4) ບໍ່ຍະຫວ່າງລະຫວ່າງຄຳນຳໜ້າຊື່ທີ່ເປັນຕຳແໜ່ງ ຫຼື ອາຊີບ

ຕົວຢ່າງ: ນາຍຄູຄຳ  
ອາຈານພິມມະສອນ  
ທ່ານໝໍທອງດີ  
ມະຫາສິລາ

5) ບໍ່ຍະຫວ່າງລະຫວ່າງຄຳນຳໜ້າຊື່ກັບຊື່ໜ່ວຍງານ

ຕົວຢ່າງ: ກະຊວງສຶກສາທິການ ແລະ ກິລາ  
ສະຫະພັນບານເຕະແຫ່ງຊາດລາວ  
ໂຮງໝໍມິດຕະພາບ  
ໂຮງຮຽນມັດທະຍົມສົມບູນວຽງຈັນ  
ກົມອຸຕຸນິຍົມ ແລະ ອຸທິກກະສາດ  
ສະມາຄົມເພີນິເຈີລາວ  
ບໍລິສັດລັດວິສາຫະກິດໂຮງພິມສຶກສາ

6) ບໍ່ຍະຫວ່າງລະຫວ່າງຄຳນຳໜ້າຊື່ກັບຊື່ສະຖານທີ່

(ໂຮງ ເຮືອນ ຮ້ານ ບ້ານ ເມືອງ ແຂວງ...)

ຕົວຢ່າງ: ໂຮງໝໍມະໂຫສິດ  
ເຮືອນພັກແຄມງື່ມ  
ຮ້ານຄອມພິວເຕີ  
ບ້ານວຽງຈະເລີນ  
ເມືອງຍອດອູ  
ແຂວງຜົ້ງສາລີ

7) ບໍ່ຍະຫວ່າງທາງໜ້າ ແລະ ຫຼັງຄຳ “ເຊັ່ນ” ທີ່ມີຄວາມໝາຍວ່າ “ເໝືອນ”, “ຢ່າງ”, “ດັ່ງ” ຫຼື ທີ່ມີຄວາມໝາຍວ່າ “ຮຸ່ນຄົນ”

ຕົວຢ່າງ: ໃຈດຳເຊັ່ນກາ  
ເປັນເຊັ່ນນີ້  
ເຊັ່ນດຽວກັນ  
ຫຼາຍເຊັ່ນຄົນ

8) ໃນກໍລະນີໃຊ້ຄຳ “ວ່າ” ແຕ່ບໍ່ມີລາຍລະອຽດຕໍ່ໄປ ກໍບໍ່ຕ້ອງຍະຫວ່າງ

ຕົວຢ່າງ: ຮັ່ງເພິ່ນຈຶ່ງວ່າດີ ມີເພິ່ນຈຶ່ງວ່າພີ່ນ້ອງ

9) ບໍ່ຍະຫວ່າງທາງໜ້າ ແລະ ຫຼັງເຄື່ອງໝາຍຂີດຕໍ່ທີ່ຢູ່ລະຫວ່າງຄຳ, ໝາຍທັບ

ຕົວຢ່າງ: ວັດຈະນານຸກົມລາວ-ອັງກິດ

ຂົວມິດຕະພາບລາວ-ໄທ

ກໍ່ສ້າງ ແລະ/ຫຼື ສ້ອມແປງ

ຫ້ອງ ມ.3/1

10) ບໍ່ຍະຫວ່າງກຸ່ມຄຳທີ່ເປັນວະລີ

ຕົວຢ່າງ: ມະຫາວິທະຍາໄລແຫ່ງຊາດ

ສາທາລະນະລັດປະຊາທິປະໄຕປະຊາຊົນລາວ

3.3 ກໍລະນີຍະຫວ່າງກໍໄດ້ ບໍ່ຍະຫວ່າງກໍໄດ້

ການຍະຫວ່າງ ແລະ ບໍ່ຍະຫວ່າງທີ່ກ່າວມານັ້ນເປັນຫຼັກເກນໃນການປະຕິບັດ, ແຕ່ບາງຄັ້ງອາດຈະຍະຫວ່າງ ຫຼື ບໍ່ຍະຫວ່າງກໍໄດ້ ທັງນີ້ຂຶ້ນຢູ່ກັບດຸນພິນິດຂອງຜູ້ຊຽນ ແລະ ເນື້ອໃນຄວາມໝາຍ ນັບທັງອາລົມທີ່ຈະສື່ສານອອກໄປໃນສະຖານະການຕ່າງໆ.

1) ຈະຍະຫວ່າງ ຫຼື ບໍ່ຍະຫວ່າງທາງໜ້າ ແລະ ຫຼັງຄຳ “ແລະ”, “ຫຼື” ກໍໄດ້ ຖ້າວ່າເປັນຄຳຕໍ່ລະຫວ່າງຄຳກັບຄຳ

ການຊຽນແບບມີຍະຫວ່າງ	ການຊຽນແບບບໍ່ຍະຫວ່າງ
ຕົວຢ່າງ: ພໍ່ ແລະ ແມ່	ພໍ່ແລະແມ່
ອ້າຍ ແລະ ນ້ອງ	ອ້າຍແລະນ້ອງ
ເຂົ້າ ແລະ ນໍ້າ	ເຂົ້າແລະນໍ້າ
ຊຶ່ງກັນ ແລະ ກັນ	ຊຶ່ງກັນແລະກັນ
ໃຫ້ກັນ ແລະ ກັນ	ໃຫ້ກັນແລະກັນ
ແລະ ອື່ນໆ	ແລະອື່ນໆ
ຕົວຢ່າງ: ໄປ ຫຼື ບໍ່	ໄປຫຼືບໍ່
ຫຼື ໃດ	ຫຼືໃດ
ຫຼື ຍັງ	ຫຼືຍັງ

2) ຈະຍະຫວ່າງ ຫຼື ບໍ່ຍະຫວ່າງທາງໜ້າ ແລະ ຫຼັງເຄື່ອງໝາຍວົງເລັບ ( ), ວົງຍືມ “ ” ກໍໄດ້ ໃນກໍລະນີມີເນື້ອທີ່ຈຳກັດ ແລະ ຕ້ອງການຈັດແຖວໃຫ້ສວຍງາມ

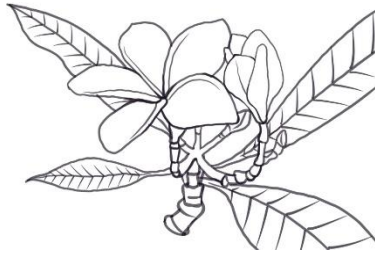
3) ຈະຍະຫວ່າງ ຫຼື ບໍ່ຍະຫວ່າງກໍໄດ້ ຖ້າຄວາມໝາຍຂອງຂໍ້ຄວາມບໍ່ປ່ຽນແປງ ແລະ ເວລາອ່ານບໍ່ໄດ້ຢຸດພັກໃນບ່ອນທີ່ຍະຫວ່າງ

ການຂຽນແບບມີຍະຫວ່າງ

ກະລຸນາຮັດສາຍແອວ ໃນຂະນະນັ້ງ  
ຮ້ານ ວັດສະດຸກໍ່ສ້າງ

ການຂຽນແບບບໍ່ຍະຫວ່າງ

ກະລຸນາຮັດສາຍແອວໃນຂະນະນັ້ງ  
ຮ້ານວັດສະດຸກໍ່ສ້າງ



## XI. ການໃຊ້ຕົວອັກສອນລາວໃນສິ່ງພິມ

ການເລືອກໃຊ້ຕົວອັກສອນລາວໃນສິ່ງພິມມີຄວາມສໍາພັນ ກັບຫຼັກການອອກແບບ ແລະ ພິມເຂົ້າໜ້າສິ່ງພິມ. ດັ່ງນັ້ນ, ການໃຊ້ຕົວອັກສອນຕ້ອງຄໍານຶງເຖິງປະເພດ ແລະ ລັກສະນະຂອງເນື້ອໃນສິ່ງພິມ, ຈຸດປະສົງໃນການຈັດທໍາ, ກຸ່ມເປົ້າໝາຍຜູ້ໃຊ້ສິ່ງພິມ ແລະ ຂໍ້ມູນອື່ນໆທີ່ກ່ຽວຂ້ອງ. ຜູ້ອອກແບບ ແລະ ພິມເຂົ້າໜ້າສິ່ງພິມຄວນຄໍານຶງເຖິງການໃຊ້ຮູບແບບຕົວອັກສອນ ຫຼື ຟອນ (Font) ທີ່ຊ່ວຍໃຫ້ສິ່ງພິມອ່ານງ່າຍ ແລະ ອ່ານອອກຫຼາຍກວ່າລວດລາຍຄວາມສວຍງາມທາງສິລະປະ.

ການອ່ານງ່າຍໝາຍເຖິງ ຄວາມສະບາຍສາຍຕາຂອງຜູ້ອ່ານໃນການອ່ານຂໍ້ຄວາມແລ້ວເຂົ້າໃຈເນື້ອໃນຂອງຂໍ້ຄວາມນັ້ນໄດ້ໄວ ໂດຍບໍ່ຕ້ອງໃຊ້ຄວາມພະຍາຍາມຈ້ອງເລັ່ງສາຍຕາໃຫ້ອ່ານອອກເພື່ອຕີຄວາມ ຫຼື ເດົາເນື້ອໃນຄວາມໝາຍຂອງສິ່ງທີ່ອ່ານ.

ການອ່ານອອກໝາຍເຖິງຄວາມສາມາດໃນການຮັບຮູ້ວ່າມີຕົວອັກສອນປາກົດພາບເດັ່ນ ຊັດໃນໜ້າເຈ້ຍ ແລະ ຮູ້ວ່າແມ່ນຕົວອັກສອນໃດ, ປະສົມກັນອ່ານອອກວ່າແນວໃດ.

ດັ່ງນັ້ນ, ການເລືອກໃຊ້ຮູບແບບຕົວອັກສອນທີ່ອ່ານງ່າຍເຂົ້າໃຈໄດ້ກົງກັບຄວາມໝາຍຂອງຂໍ້ຄວາມທີ່ສື່ສານອອກໄປ ຕ້ອງຄໍານຶງເຖິງປັດໄຈທີ່ມີຜົນຕໍ່ຄວາມສະບາຍສາຍຕາໃນການອ່ານ ແລະ ຖືກຕ້ອງຕາມຫຼັກໄວຍາກອນລາວ ໄດ້ແກ່ ຮູບແບບຕົວອັກສອນ, ຂະໜາດຕົວອັກສອນ, ຄວາມຍາວຂອງແຖວ, ໄລຍະຫ່າງຂອງຕົວອັກສອນ, ແບບການຈັດຕົວອັກສອນ, ກຸ່ມຜູ້ອ່ານ, ປະເພດສິ່ງພິມ ແລະ ຂະໜາດຂອງສິ່ງພິມ.

### 1. ຮູບແບບຕົວອັກສອນ

ປັດຈຸບັນ ຮູບແບບຕົວອັກສອນ ຫຼື ຟອນ (Font) ຕົວໜັງສື ສໍາລັບພາສາລາວມີຫຼາຍແບບມີທັງຕົວພິມ ແລະ ຕົວຂຽນ ສໍາລັບໃຊ້ໃນຈຸດປະສົງແຕກຕ່າງກັນ ເຊັ່ນ: ໃຊ້ໃນປຶ້ມແບບຮຽນ, ໃຊ້ໃນເອກະສານທາງການ, ໃຊ້ເປັນຫົວຂໍ້, ໃຊ້ໃນງານສິລະປະ (ຕົວປະດິດລວດລາຍ), ໃຊ້ໃນງານໂຄສະນາ ເປັນຕົ້ນ.

ການເລືອກໃຊ້ຟອນສໍາລັບເອກະສານ ແລະ ສື່ແຕ່ລະຊະນິດ ຕ້ອງຄໍານຶງເຖິງຄວາມສົມບູນດ້ານເຕັກນິກ (ໃຊ້ກັບໂປຣແກຣມຕ່າງໆໄດ້, ລະຫວ່າງຕົວໜັງສືບໍ່ຖີ່ ຫຼື ຫ່າງເກີນໄປ, ພິມອອກຈະແຈ້ງຊັດເຈນ) ແລະ ຄວາມສົມບູນດ້ານຮູບຮ່າງ, ຄວາມເປັນເອກະລັກຂອງຕົວໜັງສືລາວ (ຕົວລຽມແຕ່ມົນ, ຮູບຮ່າງສວຍງາມ, ບໍ່ຊີ້ຈັດແຂງກະດ້າງ, ບໍ່ຈ່ອຍຮຽວຄືພາສາຕ່າງປະເທດ).

ຟອນສໍາລັບໃຊ້ໃນສິ່ງພິມທີ່ເປັນປຶ້ມແບບຮຽນ ແລະ ເອກະສານທາງລັດຖະການຄວນເປັນຟອນທີ່ໃຊ້ມາຍາວນານ ແລະ ມີຄວາມສົມບູນທາງດ້ານຮູບຮ່າງ ແລະ ເຕັກນິກການພິມ. ບໍ່ຄວນໃຊ້ຟອນທີ່ບໍ່ມີຄວາມສົມບູນດ້ານຮູບຮ່າງ ເຊັ່ນ: ພະຍັນຊະນະບໍ່ມີຫົວ, ພະຍັນຊະນະຈໍທາງຜິດທາງ, ສະຫຼະສຽງສັ້ນ ແລະ ສະຫຼະສຽງຍາວ (x̣ x̣̣ x̣̣̣) ໃກ້ຄຽງກັນເກີນໄປ (ທາງສັ້ນ); ຮູບຮ່າງວັນນະຍຸດ (x̣ x̣̣ x̣̣̣), ສະຫຼະ x̣ x̣̣ ແລະ ເຄື່ອງໝາຍວັກຕອນ ທີ່ມີຂະໜາດນ້ອຍ ແລະ ສັ້ນເກີນໄປ ອ່ານຍາກ, ພິມບໍ່ອອກຊັດເຈນ ເປັນຕົ້ນ.

ຕົວຢ່າງລຸ່ມນີ້ແມ່ນປຽບທຽບຟອນທີ່ໄດ້ນໍາໃຊ້ຫຼາຍກວ່າໝູ່ ເຊັ່ນ: ຟອນເພັດຊະລາດ ໂອທິ, ຟອນອາລິດ ແລະ ຟອນໄຊເສດຖາ ຢູນິໂຄດ (ປຽບທຽບເບິ່ງມາດຕະຖານຕົວອັກສອນລາວ, ຄວາມສົມສ່ວນ, ສວຍງາມ, ພິມອອກຈະແຈ້ງຄົມຊັດ ແລະ ອ່ານງ່າຍ ຫຼືບໍ່).

▪ ຟອນເພັດຊະລາດ ໂອທິ (Phetsarath OT)

ນັກປາດມີຄວາມຮູ້	ຊິຟູງເວົ້າອວດ ບໍ່ດີດາຍ
ຍິ່ງແກ່ກໍຍິ່ງກັມ	ສະເໝີເຂົ້າໃນນາ
ອັນລາຄາໂຕນີ້	ໂຕຕີບໍ່ຫ່ອນຄ່ອງ
ໃຫ້ໝູ່ພົງພີ່ນ້ອງ	ຕີໃຫ້ຈິ່ງສູງ ແທ້ແລ້ວ

▪ ຟອນອາລິດ (Alice 1 MX)

ນັກປາດມີຄວາມຮູ້	ຊິຟູງເວົ້າອວດ ບໍ່ດີດາຍ
ຍິ່ງແກ່ກໍຍິ່ງກັມ	ສະເໝີເຂົ້າໃນນາ
ອັນລາຄາໂຕນີ້	ໂຕຕີບໍ່ຫ່ອນຄ່ອງ
ໃຫ້ໝູ່ພົງພີ່ນ້ອງ	ຕີໃຫ້ຈິ່ງສູງ ແທ້ແລ້ວ

▪ ຟອນໄຊເສດຖາ ຢູນິໂຄດ (Saysettha Unicode)

ນັກປາດມີຄວາມຮູ້	ຊິຟູງເວົ້າອວດ ບໍ່ດີດາຍ
ຍິ່ງແກ່ກໍຍິ່ງກັມ	ສະເໝີເຂົ້າໃນນາ
ອັນລາຄາໂຕນີ້	ໂຕຕີບໍ່ຫ່ອນຄ່ອງ
ໃຫ້ໝູ່ພົງພີ່ນ້ອງ	ຕີໃຫ້ຈິ່ງສູງ ແທ້ແລ້ວ

**2. ຂະໜາດຕົວອັກສອນ**

ຕົວອັກສອນແຕ່ລະແບບ, ແຕ່ລະຂະໜາດຍ່ອມມີປະໂຫຍດໃນການນໍາໃຊ້ແຕກຕ່າງກັນ. ການໃຊ້ພິມຈິ່ງຄວນຄໍານຶງເຖິງຄວາມເໝາະສົມຂອງແບບ ແລະ ຂະໜາດຕົວໜັງສືກັບສິ່ງພິມນັ້ນໆ.

**ຕົວນ້ອຍ** (ຂະໜາດ 8-10) ໃຊ້ສໍາລັບລຽງພິມຄໍາອະທິບາຍຮູບ, ແຜ່ນພັບ, ໝາຍເຫດ ທ້າຍໜັງສື, ໃຊ້ພິມສະຫຼາກຢາ ເປັນຕົ້ນ. ບໍ່ຄວນໃຊ້ຕົວນ້ອຍສໍາລັບພິມສິ່ງພິມທີ່ຕ້ອງການ ເວລາອ່ານຫຼາຍ ແລະ ໜັງສືສໍາລັບເດັກນ້ອຍ ເພາະເວລາອ່ານຕ້ອງໃຊ້ສາຍຕາຈົດຈໍ່ ອາດຈະ ເຮັດໃຫ້ເມື່ອຍສາຍຕາ.

**ຕົວທໍາມະດາ** (ຂະໜາດ 11-12) ໃຊ້ສໍາລັບພິມເນື້ອໃນເອກະສານ, ເນື້ອໃນປຶ້ມແບບຮຽນ ຫຼື ຕໍາລາຮຽນຕ່າງໆ ຕະຫຼອດເຖິງໜັງສືພິມ, ວາລະສານ ແລະ ອື່ນໆ. ຕົວທໍາມະດາເປັນຂະ ໜາດຕົວໜັງສືທີ່ໃຊ້ຫຼາຍກວ່າໝູ່ ໃນສິ່ງພິມທົ່ວໄປ.

**ຕົວຂະໜາດກາງ** (14-18) ໃຊ້ສໍາລັບພິມເປັນຫົວຂໍ້ເອກະສານຕ່າງໆ ແລະ ໃຊ້ພິມໜັງສື ສໍາລັບເດັກນ້ອຍ ຫຼື ຜູ້ເຖົ້າ.

**ຕົວຂະໜາດໃຫຍ່** (20-40) ໃຊ້ສໍາລັບພິມຊື່ປຶ້ມ, ຫົວຂໍ້ຂ່າວໃນໜັງສືພິມ, ພິມໃນພາວເວີ ພອຍ ເປັນຕົ້ນ.

**ຕົວຂະໜາດໃຫຍ່ຫຼາຍ** (48-72) ໃຊ້ສໍາລັບພິມຊື່ປຶ້ມທີ່ຕ້ອງການຕົວໃຫຍ່, ຫົວຂໍ້ຂ່າວໃນ ໜັງສືພິມ, ໂປສະເຕີ, ໃບປິວ ແລະ ປ້າຍໂຄສະນາຕ່າງໆ.

### 3. ຄວາມຍາວຂອງແຖວ

ການກຳນົດຄວາມຍາວຂອງແຖວຄວນຄຳນຶງເຖິງຄວາມເໝາະສົມ ແລະ ຄວາມສວຍ ງາມ, ບໍ່ຄວນກຳນົດໃຫ້ສັ້ນ ຫຼື ຍາວເກີນໄປ, ຄວນໃຫ້ພໍດີກັບໄລຍະກວດສາຍຕາຂອງຜູ້ອ່ານ. ຖ້າຈັດແຖວຍາວເກີນໄປຈະພາໃຫ້ການອ່ານບໍ່ສະດວກ, ແຕ່ຖ້າແຖວສັ້ນເກີນໄປກໍຈະບໍ່ສວຍງາມ. ດັ່ງນັ້ນ, ບາງສິ່ງພິມ ເພິ່ນຈຶ່ງຈັດໜ້າໃຫ້ເປັນຫຼາຍຄໍລໍາ ທັງນີ້ກໍເພື່ອຄວາມສະດວກໃນການອ່ານ ແລະ ຄວາມສວຍງາມຂອງໜ້າເອກະສານ.

### 4. ໄລຍະຫ່າງລະຫວ່າງຕົວອັກສອນ

ການຈັດໄລຍະຫ່າງລະຫວ່າງຕົວອັກສອນເປັນສິ່ງສໍາຄັນໃນການອອກແບບ, ຈັດວາງ ແລະ ພິມ ທັງນີ້ກໍເພື່ອໃຫ້ສິ່ງພິມມີຄວາມສວຍງາມ, ອ່ານງ່າຍ, ສະບາຍຕາ ແລະ ຊວນອ່ານ. ການຈັດໄລຍະຫ່າງມີ 3 ປະການ ຄື: ໄລຍະຫ່າງລະຫວ່າງຕົວອັກສອນ, ໄລຍະຫ່າງ ລະຫວ່າງຄໍາ ແລະ ໄລຍະຫ່າງລະຫວ່າງແຖວ.

**ໄລຍະຫ່າງລະຫວ່າງຕົວອັກສອນ** (letter spacing) ເປັນການກຳນົດໄລຍະຫ່າງກັນ ລະຫວ່າງຕົວອັກສອນແຕ່ລະຕົວ ຊຶ່ງຕ້ອງມີຫວ່າງພໍດີງາມ, ບໍ່ຄວນຕິດກັນເກີນໄປພາໃຫ້ອ່ານ ຍາກ ຫຼື ຫ່າງກັນເກີນໄປພາໃຫ້ເສຍໜ້າເຈ້ຍ ແລະ ບໍ່ງາມ.

**ໄລຍະຫ່າງລະຫວ່າງຄຳ** (word spacing) ໂດຍທົ່ວໄປແລ້ວ ການຂຽນໜັງສືລາວຈະບໍ່ມີ ການຍະຫ່າງລະຫວ່າງຄຳ, ແຕ່ກໍມີບາງກໍລະນີທີ່ມີການຈິ່ງໄລຍະຫ່າງລະຫວ່າງຄຳ ເຊັ່ນ: ໃນ ປຶ້ມແບບຮຽນ ແລະ ປຶ້ມອ່ານສຳລັບຊັ້ນອະນຸບານ ແລະ ຊັ້ນປະຖົມສຶກສາປີທີ 1, ໃນຂໍ້ຄວາມ ທີ່ຕ້ອງການໃຫ້ນັກຮຽນອ່ານນັ້ນ ກໍສາມາດຍະຫ່າງລະຫວ່າງຄຳ ທັງນີ້ກໍເພື່ອຄວາມສະດວກ ໃນການອ່ານຂອງຜູ້ເລີ່ມຮຽນໜັງສືລາວ ແລະ ກັນບໍ່ໃຫ້ໄປຫຼົງກັບຕົວອັກສອນອື່ນທີ່ຢູ່ອ້ອມ ຂ້າງ. ນອກຈາກນັ້ນ, ກໍມີການຍະຫ່າງທາງໜ້າ ຫຼື ຫຼັງຂອງຄຳສັ້ນທານ ຕາມຄວາມເໝາະ ສົມ.

**ໄລຍະຫ່າງລະຫວ່າງແຖວ** (line spacing) ການເວັ້ນໄລຍະຫ່າງລະຫວ່າງແຖວ ກໍເພື່ອໃຫ້ ອ່ານງ່າຍ ແລະ ເບິ່ງສວຍງາມ. ຖ້າແຖວຖີ່ເກີນໄປກໍຈະເຮັດໃຫ້ຕົວໜັງສືທັບຊ້ອນກັນ ໂດຍ ສະເພາະແມ່ນວັນນະຍຸດກັບສະຫຼະທີ່ຢູ່ລຸ່ມ ຫຼື ຕົວທີ່ມີທາງຍາວ; ຖ້າແຖວຫ່າງເກີນໄປກໍເປືອງ ໜ້າເຈ້ຍ ແລະ ບໍ່ສວຍງາມ.

## 5. ແບບການຈັດຕົວອັກສອນ (type composition)

ແບບການຈັດຕົວອັກສອນ ທີ່ເປັນທົ່ວຂໍ້ ຫຼື ເນື້ອໃນສິ່ງພິມມີຫຼາຍແບບ ຊຶ່ງປັດຈຸບັນແມ່ນມີ ຢູ່ໃນຄອມພິວເຕີແລ້ວ ສາມາດເລືອກໃຊ້ຕາມຄວາມເໝາະສົມ ເຊັ່ນ: ແບບຊິດຊ້າຍ (Align Left), ແບບຊິດຂວາ (Align Right), ແບບຊ້າຍຂວາພຽງກັນ (Justify), ແບບຢູ່ກາງ (Center) ເປັນຕົ້ນ.

## 6. ກຸ່ມເປົ້າໝາຍຜູ້ອ່ານ

ການເລືອກໃຊ້ຕົວອັກສອນຂະໜາດຕ່າງໆ ຕ້ອງຄຳນຶງເຖິງຄວາມເໝາະສົມກັບກຸ່ມເປົ້າ ໝາຍຜູ້ອ່ານ ຊຶ່ງມີຫຼາຍປະເພດຫຼາຍສຳອາຍຸ ເຊັ່ນ: ເດັກນ້ອຍ, ຜູ້ສູງອາຍຸ, ນັກຮຽນ, ນັກສຶກ ສາ, ຊາວໜຸ່ມ, ຜູ້ໃຫຍ່ໄວທຳງານ ເປັນຕົ້ນ. ຖ້າກຸ່ມເປົ້າໝາຍຜູ້ອ່ານເປັນເດັກນ້ອຍ ແລະ ຜູ້ ເຖົ້າ, ການໃຊ້ຕົວອັກສອນຂະໜາດນ້ອຍຈະພາໃຫ້ອ່ານຍາກ, ຕ້ອງໃຊ້ຕົວອັກສອນຂະໜາດ ກາງຫາໃຫຍ່ (ຂະໜາດ 14 ຂຶ້ນໄປ); ຖ້າກຸ່ມເປົ້າໝາຍຜູ້ອ່ານເປັນນັກຮຽນມັດທະຍົມ, ນັກສຶກ ສາ, ຊາວໜຸ່ມ ແລະ ຜູ້ໃຫຍ່ໄວທຳງານ ສາມາດເລືອກໃຊ້ຕົວອັກສອນຂະໜາດນ້ອຍທຳ ມະດາໄດ້ (ຂະໜາດ 10-12).

## 7. ປະເພດຂອງສິ່ງພິມ

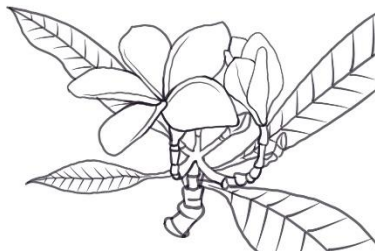
ການເລືອກໃຊ້ຕົວອັກສອນຕ້ອງຄຳນຶງເຖິງປະເພດຂອງສິ່ງພິມດ້ວຍ. ຖ້າເປັນສິ່ງພິມປະເພດປື້ມແບບຮຽນ ຫຼື ຕຳລາ ຄວນໃຊ້ຂະໜາດຕົວອັກສອນຕາມແຕ່ລະສຳອາຍຸ ເຊັ່ນ: ຊັ້ນອະນຸບານ ແລະ ຊັ້ນປະຖົມປີທີ 1 ໃຊ້ຂະໜາດໃຫຍ່, ປ.2-ປ.3 ໃຊ້ຂະໜາດກາງ, ປ.4-ປ.5 ໃຊ້ຂະໜາດ 14, ມັດທະຍົມໃຊ້ຂະໜາດ 12 ເປັນຕົ້ນ. ຖ້າເປັນສິ່ງພິມປະເພດໜັງສືພິມ ຊຶ່ງຜູ້ອ່ານໃຊ້ເວລາໃນການອ່ານບໍ່ດົນ ສາມາດໃຊ້ຕົວອັກສອນຂະໜາດນ້ອຍໄດ້ ທັງນີ້ກໍເພື່ອໃຫ້ສາມາດບັນຈຸເນື້ອໃນໄດ້ຫຼາຍ ແລະ ປະຢັດເຈ້ຍທີ່ໃຊ້ພິມດ້ວຍ.

## 8. ຂະໜາດຂອງສິ່ງພິມ

ນອກຈາກປະເພດຂອງສິ່ງພິມແລ້ວ, ການເລືອກໃຊ້ຕົວອັກສອນຕ້ອງຄຳນຶງເຖິງຂະໜາດຂອງສິ່ງພິມດ້ວຍ. ໃນສິ່ງພິມຂະໜາດນ້ອຍ ກໍຄວນໃຊ້ຕົວອັກສອນຂະໜາດທຳມະດາ ຫຼື ຂະໜາດນ້ອຍ, ຖ້າສິ່ງພິມມີຂະໜາດໃຫຍ່ກໍຄວນໃຊ້ຕົວອັກສອນຂະໜາດໃຫຍ່ ເຊັ່ນ: ປ້າຍຄຳຂວັນ, ປ້າຍໂຄສະນາ ເປັນຕົ້ນ.

ໃນສິ່ງພິມທີ່ເປັນປື້ມແບບຮຽນນິຍົມໃຊ້ຂະໜາດ 18x25 ຊັງຕີແມັດ ຫຼື B5, ສ່ວນປື້ມຄູ່ມືຄູ່ແມ່ນຂະໜາດ 21x29,7 ຊັງຕີແມັດ ຫຼື A4. ທັງສອງຂະໜາດນີ້ໃຊ້ຂະໜາດຕົວໜັງສືແຕກຕ່າງກັນດັ່ງທີ່ກ່າວມາແລ້ວໃນຂໍ້ກຸ່ມເປົ້າໝາຍຜູ້ອ່ານ.

ນອກຈາກນີ້, ຜູ້ອອກແບບ ແລະ ພິມຄວນຄຳນຶງເຖິງຄວາມໜາ (ເຂັ້ມ) ແລະ ບາງຂອງຕົວອັກສອນ ແລະ ຟອນທີ່ໃຊ້ເພື່ອໃຫ້ເໝາະສົມກັບລັກສະນະຂອງຂໍ້ຄວາມໃນສິ່ງພິມ ເຊັ່ນ: ຂໍ້ຄວາມທີ່ເປັນຫົວຂໍ້ ແລະ ຈຸດທີ່ຕ້ອງການເນັ້ນ ກໍພິມເປັນຕົວໜາ ຫຼື ເຂັ້ມ, ສ່ວນເນື້ອໃນທີ່ໄປກໍພິມເປັນຕົວທຳມະດາ ເປັນຕົ້ນ.



ຮູບແບບຕົວອັກສອນລາວ ໃນປື້ມແບບຮຽນ ຂອງກະຊວງສຶກສາທິການ ແລະ ກິລາ

■ ພະຍັນຊະນະ

ກ ຂ ຄ ງ ຈ

ສ ຊ ຍ ດ ຕ

ຖ ທ ນ ບ ປ

ຜ ຝ ພ ຟ ມ

ຢ ຣ ລ ວ ຫ

ອ ຮ

ຫງ ຫຍ ຫນ ຫມ ຫູ ຫວ

■ ສະຫຼະ

X ຂ X ງ X ັ X ື X ິ

X ັ X ື X ັ X ື

X ັ X ື X ັ X ື

ເຂາະ ຂໍ ເຂົ້ ເຂົ້

ເຂ້ຍ ເຂຍ ຂົວະ ຂົວ

ເຂ້ອ ເຂ້ອ

ໄຂ ໃຂ ເຂົາ ຂົາ

■ ສະຫຼະປ່ຽນຮູບ ແລະ ສະຫຼະຫຼຸດຮູບເມື່ອມີຕົວສະກົດ

ຂຂ ແຂຂ ແຂຂ ຂຂ

ຂອ ຂອ ຂຽ

ຂຽ ຂວ ຂວ

■ ວັນນະຍຸດ

໑ ຂ ໒ ຂ ໓ ຂ ໔ ຂ

■ ເລກລາວ

໐ ໑ ໒ ໓ ໔

໕ ໖ ໗ ໘ ໙



## ພາກທີ II

# ຫຼັກການພື້ນຖານການນຳໃຊ້ຄຳໃນພາສາລາວ

## I. ພະຍາງ

### 1. ຄວາມໝາຍຂອງພະຍາງ

ພະຍາງ ແມ່ນສຽງເວົ້າທີ່ເປັ່ງອອກມາເທື່ອໜຶ່ງ ມີ ຫຼື ບໍ່ມີຄວາມໝາຍກໍໄດ້. ສຽງທີ່ເປັ່ງອອກມາເທື່ອໜຶ່ງ ເອີ້ນວ່າ 1 ພະຍາງ, ສຽງເປັ່ງອອກມາສອງເທື່ອ ເອີ້ນວ່າ 2 ພະຍາງ ເຊັ່ນ:

ບ້ານ	ມີ 1 ພະຍາງ
ນະຄອນ	ມີ 2 ພະຍາງ
ສາລິກາ	ມີ 3 ພະຍາງ
ວັນນະຄະດີ	ມີ 4 ພະຍາງ
ລັດຖະທຳມະນູນ	ມີ 5 ພະຍາງ

### 2. ການປະສົມອັກສອນເປັນພະຍາງ

ພະຍາງໜຶ່ງແມ່ນໄດ້ມາຈາກການປະສົມອັກສອນ ຊຶ່ງມີ 4 ແບບດ້ວຍກັນ ດັ່ງນີ້:

**2.1 ການປະສົມອັກສອນສອງສ່ວນ** ໄດ້ແກ່ ພະຍັນຊະນະ + ສະຫຼະ ເຊັ່ນ: ປາ, ງ, ເສືອ ເປັນຕົ້ນ.

**2.2 ການປະສົມອັກສອນສາມສ່ວນ** ໄດ້ແກ່:

- ພະຍັນຊະນະ + ສະຫຼະ + ວັນນະຍຸດ ເຊັ່ນ: ຂ່າ, ຈີ່, ໝູ່ ເປັນຕົ້ນ.
- ພະຍັນຊະນະແກນ (ຕົ້ນພະຍາງ) + ຕົວຄວບ + ສະຫຼະ ເຊັ່ນ: ໂກວ, ຂວາ, ງວ່າ ເປັນຕົ້ນ.
- ພະຍັນຊະນະແກນ + ສະຫຼະ + ຕົວສະກົດ ເຊັ່ນ: ຊານ, ບິນ, ແປດ ເປັນຕົ້ນ.

**2.3 ການປະສົມອັກສອນສີ່ສ່ວນ** ໄດ້ແກ່:

- ພະຍັນຊະນະແກນ + ຕົວຄວບ + ສະຫຼະ + ວັນນະຍຸດ ເຊັ່ນ: ໄຂວ່, ຄວ້າ ເປັນຕົ້ນ.
- ພະຍັນຊະນະແກນ + ຕົວຄວບ + ສະຫຼະ + ຕົວສະກົດ ເຊັ່ນ: ຂວາງ, ຄວາຍ, ຈວາດ ເປັນຕົ້ນ.
- ພະຍັນຊະນະແກນ + ສະຫຼະ + ວັນນະຍຸດ + ຕົວສະກົດ ເຊັ່ນ: ຍ່ານ, ດີ້ນ, ພ້ອມ ເປັນຕົ້ນ.

**2.4 ການປະສົມອັກສອນຫ້າສ່ວນ** ໄດ້ແກ່:

- ພະຍັນຊະນະແກນ + ຕົວຄວບ + ສະຫຼະ + ວັນນະຍຸດ + ຕົວສະກົດ ເຊັ່ນ: ກວ້າງ, ສວ່າງ, ຊວ້ານ ເປັນຕົ້ນ.

### 3. ລັກສະນະຂອງພະຍາງ

#### 3.1 ພະຍາງໄຂ ແລະ ພະຍາງອັດ

ອີງຕາມຊະນິດຂອງສະຫຼະທີ່ມາປະກອບ ພະຍາງແບ່ງອອກເປັນ 2 ປະເພດ ຄື: ພະຍາງໄຂ ແລະ ພະຍາງອັດ.

1) ພະຍາງໄຂ (ພະຍາງເປີດ) ແມ່ນພະຍາງທີ່ປະກອບດ້ວຍ ພະຍັນຊະນະແກນ ສະຫຼະ ແລະ ວັນນະຍຸດ ເຊັ່ນ: ຕາ, ສີ, ແມ່, ຮູ້ ເປັນຕົ້ນ.

2) ພະຍາງອັດ (ພະຍາງປິດ) ແມ່ນພະຍາງທີ່ປະກອບດ້ວຍ ພະຍັນຊະນະແກນ, ສະຫຼະ, ວັນນະຍຸດ ແລະ ຕົວສະກົດ ເຊັ່ນ: ກາຍ, ສິມ, ເວ້ນ, ຈອບ ເປັນຕົ້ນ.

**ໝາຍເຫດ:** ພະຍາງທີ່ມີສະຫຼະ ໃx ໄx ເົາ ະາ ຈັດຢູ່ໃນພະຍາງອັດ ເພາະສະຫຼະທັງສີ່ນີ້ ແມ່ນມີສຽງຕົວສະກົດຢູ່ໃນຕົວ.

#### 3.2 ພະຍາງເປັນ ແລະ ພະຍາງຕາຍ

ອີງຕາມຄວາມສາມາດໃນການຜັນສຽງ ພະຍາງແບ່ງອອກເປັນ 2 ຊະນິດ ຄື: ພະຍາງເປັນ ແລະ ພະຍາງຕາຍ.

##### 1) ພະຍາງເປັນ

ພະຍາງເປັນແມ່ນພະຍາງທີ່ສາມາດຜັນສຽງໄປກັບວັນນະຍຸດໄດ້ ຊຶ່ງປະກອບດ້ວຍ:

- ສະຫຼະສຽງຍາວ ທີ່ບໍ່ມີຕົວສະກົດ ເຊັ່ນ: ກາ, ຄື, ສູ່, ໂປ້...
- ສະຫຼະສຽງຍາວ ແລະ ຕົວສະກົດເປັນ (ງ ຍ ນ ມ ວ) ເຊັ່ນ: ກາງ, ຄືນ, ຈັ້ມ, ຕ່າວ ເປັນຕົ້ນ.
- ສະຫຼະສຽງສັ້ນ ແລະ ຕົວສະກົດເປັນ ເຊັ່ນ: ກັງ, ລຸຍ, ຂິນ, ລົ້ວ ເປັນຕົ້ນ.
- ສະຫຼະພິເສດ ເຊັ່ນ: ໄປ, ໃສ, ເຜົາ, ລ້າ ເປັນຕົ້ນ.

**ໝາຍເຫດ:** ຖ້າພະຍັນຊະນະແກນເປັນອັກສອນກາງ ສາມາດຜັນສຽງວັນນະຍຸດໄດ້ທຸກໄມ້ ເຊັ່ນ: ກ່າ ກ້າ ກ້າ ກ່າ, ບິ່ນ ບິ່ນ ບິ່ນ ບິ່ນ; ຖ້າພະຍັນຊະນະແກນເປັນອັກສອນສູງ ຫຼື ອັກສອນຕ່ຳ ສາມາດຜັນສຽງວັນນະຍຸດໄດ້ 2 ໄມ້ ຄື: ໄມ້ເອກ x ແລະ ໄມ້ໂທ x ເຊັ່ນ: ຂ່າ ຂ້າ ຄ່າ ຄ້າ, ສັ່ນ ສັ່ນ ຊັ່ນ ຊັ່ນ.

##### 2) ພະຍາງຕາຍ

ພະຍາງຕາຍ ແມ່ນພະຍາງທີ່ສາມາດຜັນສຽງວັນນະຍຸດໄດ້ໃນວົງຈໍາກັດ ຖ້າທຽບກັບພະຍາງເປັນ ຊຶ່ງປະກອບດ້ວຍ:

- ສະຫຼະສຽງສັ້ນ ບໍ່ມີຕົວສະກົດ ເຊັ່ນ: ກະ ຊິ ຈິ ດູ... (ຖ້າເປັນອັກສອນກາງສາມາດ

ຜົນສຽງໄມ້ຕີ ໄດ້ ດັ່ງ ຈິະ, ໂປ້ະ ເປັນຕົ້ນ)

- ສະຫຼະສຽງສັ້ນ ມີຕົວສະກົດຕາຍ ເຊັ່ນ: ກັກ ກັກ ຈັອດ ຈັອດ...

- ສະຫຼະສຽງຍາວ ມີຕົວສະກົດຕາຍ ເຊັ່ນ: ກາບ ກ້າບ ອູດ ອູດ...

**ໝາຍເຫດ:** ຖ້າພະຍັນຊະນະແຮງເປັນອັກສອນກາງ ປະກອບສະຫຼະສຽງສັ້ນ ມີ ຫຼື ບໍ່ມີຕົວສະກົດຕາຍ ສາມາດຜົນສຽງວັນນະຍຸດຕີ ໄດ້ ເຊັ່ນ: ກັະ ບູ ກັອກ ປັບ; ຖ້າພະຍັນຊະນະແຮງເປັນອັກສອນກາງ ປະກອບສະຫຼະສຽງຍາວ ມີຕົວສະກົດຕາຍ ສາມາດຜົນສຽງວັນນະຍຸດໂທ ໄດ້ ເຊັ່ນ: ກ້າບ ປັດ ຈັກກ...

## 4. ການອ່ານພະຍາງ

### 4.1 ການອ່ານອອກສຽງທຳມະດາ

ການອ່ານອອກສຽງ ແມ່ນການອ່ານໂດຍເບິ່ງສຽງຕາມຕົວອັກສອນ, ພະຍາງ, ຖ້ອຍຄຳ ແລະ ເຄື່ອງໝາຍຕ່າງໆທີ່ກຳນົດໄວ້ໃຫ້ຖືກຕ້ອງ. ການອ່ານອອກສຽງນີ້ ຜູ້ອ່ານຕ້ອງອ່ານໃຫ້ຈະແຈ້ງ, ຖືກຕ້ອງຕາມຫຼັກພາສາ ແລະ ຄວາມນິຍົມ; ຄວນຄຳນຶງເຖິງລະດັບສຽງວັນນະຍຸດ, ການເນັ້ນສຽງເບົາ-ໜັກຂອງພະຍາງ, ການປ່ຽນຄວາມໄວ (ຊ້າ-ໄວ) ໃຫ້ດັ່ງພໍທີ່ຜູ້ຟັງຈະໄດ້ຍິນທົ່ວເຖິງກັນ.

### 4.2 ການອ່ານພະຍາງເບົາ ແລະ ພະຍາງໜັກ

ພະຍາງເບົາ ແມ່ນພະຍາງທີ່ອອກສຽງແບບບໍ່ເນັ້ນສຽງ. ສ່ວນພະຍາງໜັກ ແມ່ນພະຍາງທີ່ອອກສຽງແບບເນັ້ນສຽງໜັກ.

ຫຼັກການສັງເກດວ່າພະຍາງໃດເປັນພະຍາງເບົາ ຫຼື ພະຍາງໜັກ ມີດັ່ງນີ້:

1) ຄຳທີ່ເປັນຄຳເຊື່ອມຕໍ່ ອອກສຽງເປັນພະຍາງເບົາ.

- ຕົວຢ່າງ:
- ເງິນແລະຄຳ
  - ອ້າຍກັບນ້ອງ
  - ກິນເຂົ້າແລ້ວຈຶ່ງຮຽນໜັງສື
  - ໃຫຍ່ຫຼີ້ນອຍກໍເປັນໝູ່ດຽວກັນ
  - ຄົນຜູ້ມີຄວາມຮູ້ກໍມີການງານດີ

**ໝາຍເຫດ:** ຕົວເຂັ້ມໝາຍເຖິງພະຍາງເບົາ, ສ່ວນຕົວບໍ່ເຂັ້ມໝາຍເຖິງພະຍາງໜັກໃນເວລາອ່ານ. ຢ່າງໃດກໍດີ, ຫາກຜູ້ເວົ້າຕ້ອງການເນັ້ນ ກໍອາດອອກສຽງຄຳເຊື່ອມຕໍ່ເປັນພະຍາງໜັກໄດ້.

- ຕົວຢ່າງ:
- ເຈົ້າຊິເອົາເງິນ ຫຼື ອຸດົມການ?
  - ປັ້ມຫົວນີ້ຍົມໄປອ່ານໄດ້ ແຕ່ທ້າມເອົາໄປເລີຍ.

**ໝາຍເຫດ:** ຕົວເຂັ້ມໝາຍເຖິງພະຍາງໜັກໃນເວລາອ່ານ.

2) ຄໍາຊ່ວຍຕ່າງໆ ທີ່ປາກົດຢູ່ໜ້າຄໍາກິລິຍາ ອອກສຽງເປັນພະຍາງເບົາ.

ຕົວຢ່າງ: **ຈະ**ເຮັດຫຍັງ ຕ້ອງ**ໃຫ້**ມີສະຕິ.

**ໝາຍເຫດ:** ຕົວເຂັ້ມໝາຍເຖິງພະຍາງເບົາ, ສ່ວນຕົວບໍ່ເຂັ້ມໝາຍເຖິງພະຍາງໜັກໃນເວລາອ່ານ.

3) ຄໍາຊ່ວຍຕ່າງໆ ທີ່ປາກົດຢູ່ຫຼັງຄໍາກິລິຍາ ອອກສຽງເປັນພະຍາງເບົາ.

ຕົວຢ່າງ: ລາວຍ່າງອອກ**ໄປ**ດົນແລ້ວ  
ເອື້ອຍເອົາເຂົ້າໜົມ**ໃຫ້**ນ້ອງ.

4) ຄໍາລົງທ້າຍຕ່າງໆ ອອກສຽງເປັນພະຍາງເບົາ.

ຕົວຢ່າງ: ເມື່ອ**ເທາະ** ຝົນຊິຕົກແລ້ວ,  
ກິນ**ແມ**, ແຊບ**ໄດ້**.

ໃນບາງກໍລະນີ, ຫາກຜູ້ເວົ້າຕ້ອງການເນັ້ນ ກໍອາດອອກສຽງຄໍາລົງທ້າຍເປັນພະຍາງໜັກໄດ້.

ຕົວຢ່າງ: ຟັງ**ເດີ!**  
ມາກິນເຂົ້າ**ທະແມ!**  
ບໍ່ແມ່ນ**ຕື້!**

5) ຄໍາ 2 ພະຍາງ ພະຍາງທໍາອິດຊຶ່ງອອກສຽງເປັນສະຫຼະສຽງສັ້ນ ມັກຈະເປັນພະຍາງເບົາ.

ຕົວຢ່າງ: ສະໜາມ ວິຊາ ປະກອບ ກະປອມ ຖະໜັດ ຄະຕິ ມະນີ...

6) ຄໍາ 3 ພະຍາງ ພະຍາງທີ່ອອກສຽງເບົາ ມັກເປັນພະຍາງທີ 1 ຫຼື ພະຍາງທີ 2 ຫຼື ພະຍາງທີ 1 ແລະ 2.

- ພະຍາງທີ 1 ເປັນພະຍາງເບົາ

ຕົວຢ່າງ: ສະບາຍດີ ທະນາຄານ ປະຊາຊົນ ພະຍາບານ ອະນາຄົດ

- ພະຍາງທີ 2 ເປັນພະຍາງເບົາ

ຕົວຢ່າງ: ກໍລະນີ ບໍລິຫານ ທຸລະກິດ ມັດທະຍົມ ມິດຕະພາບ ລັດຖະບານ

- ພະຍາງທີ 1 ແລະ 2 ເປັນພະຍາງເບົາ

ຕົວຢ່າງ: ກິລິຍາ ສຸລິຍາ ສະຕະວັດ ສະມະນະ ປະຕິວັດ

7) ຄໍາ 4 ພະຍາງ: ພະຍາງທີ 1 ແລະ 3 ມັກອອກສຽງເປັນພະຍາງເບົາ.

ຕົວຢ່າງ: ກະຕຸກກະຕັກ ກະດັດກະດໍ້ ຂະມັງຂະມໍ ສະຖານະການ ສະໜິດສະໜົມ

## II. ຄຳ

### 1. ຄວາມໝາຍຂອງຄຳ

ຄຳ ແມ່ນສຽງທີ່ເບິ່ງອອກມາ ຊຶ່ງມີຄວາມໝາຍຢ່າງໃດຢ່າງໜຶ່ງ ເປັນໜ່ວຍຄວາມໝາຍທີ່ນ້ອຍ ສຸດໃນພາສາ ສາມາດປາກົດຕາມລຳພັງໄດ້ ອາດມີໜຶ່ງພະຍາງ ຫຼື ຫຼາຍພະຍາງ.

ຕົວຢ່າງ:

ຄົນ	1 ຄຳ	1 ພະຍາງ
ສະບາຍ	1 ຄຳ	2 ພະຍາງ
ກະທັດຮັດ	1 ຄຳ	3 ພະຍາງ
ວິທະຍາໄລ	1 ຄຳ	4 ພະຍາງ
ລັດຖະທຳມະນູນ	1 ຄຳ	5 ພະຍາງ

### 2. ອົງປະກອບຂອງຄຳ

ຄຳແຕ່ລະຄຳລ້ວນແຕ່ມີອົງປະກອບ 2 ຢ່າງ ຄື: ສຽງ ແລະ ຄວາມໝາຍ.

#### 2.1 ສຽງ

ຄົນເຮົາເມື່ອຢາກສື່ຄວາມໝາຍໃດໜຶ່ງໃຫ້ຜູ້ອື່ນຮັບຮູ້ ແລະ ເຂົ້າໃຈຈະຕ້ອງອາໄສ ສຽງ. ຄຳທຸກຄຳທີ່ໃຊ້ຂຽນ, ໃຊ້ຄົ້ນຄິດ ຫຼື ເວົ້າຈາລ້ວນແຕ່ອາໄສສຽງເປັນອົງປະກອບ ພື້ນຖານ. ຖ້າບໍ່ມີສຽງ ເພິ່ນບໍ່ສາມາດເອີ້ນວ່າ ຄຳ ໄດ້.

ຕົວຢ່າງ: ເຮືອນ, ນົກ, ກິນ... ຄຳເຫຼົ່ານີ້ລ້ວນແຕ່ມີສຽງສະເພາະຂອງແຕ່ລະຄຳແຕກຕ່າງກັນ ໄປ.

#### 2.2 ຄວາມໝາຍ

ຄວາມໝາຍ ໝາຍເຖິງໃຈຄວາມຂອງແຕ່ລະສຽງທີ່ສະແດງອອກ. ຖ້າມີແຕ່ສຽງແຕ່ ບໍ່ໄດ້ສະແດງເຖິງໃຈຄວາມຢ່າງໃດຢ່າງໜຶ່ງເພິ່ນບໍ່ສາມາດເອີ້ນວ່າ ຄຳ ໄດ້.

ຕົວຢ່າງ: ເຮືອນ ໝາຍເຖິງສິ່ງທີ່ປຸກສ້າງສຳລັບພັກພາອາໄສ.

ນົກ ໝາຍເຖິງສັດປີກຂະນົດໜຶ່ງ.

ກິນ ໝາຍເຖິງເອົາອາຫານເຂົ້າປາກ ແລ້ວກໍກິນລົງທ້ອງ.

ຄໍາທີ່ື່ງຄໍາອາດມີຫຼາຍຄວາມໝາຍທັງຄວາມໝາຍກົງ ແລະ ຄວາມໝາຍອ້ອມ. ຄໍາທີ່ມີ  
ຄວາມໝາຍກົງແມ່ນຄໍາທີ່ມີຄວາມໝາຍປະຈໍາຄໍາ ຊຶ່ງວັດຈະນານຸກົມໄດ້ໃຫ້ນິຍາມໄວ້ແລ້ວ.  
ສ່ວນຄໍາທີ່ມີຄວາມໝາຍອ້ອມ ແມ່ນຄໍາທີ່ມີຄວາມໝາຍບໍ່ຄືກັບຄວາມໝາຍປະຈໍາຄໍາ ຊຶ່ງ  
ຕ້ອງອາໄສການຕີຄວາມ ອາດມີຄວາມໝາຍດ້ານການປຽບທຽບ.

ສະນັ້ນ, ເມື່ອເວົ້າເຖິງຄໍາ ຈະແມ່ນຄໍາຊະນິດໃດ ຫຼື ປະເພດໃດກໍຕາມ ລ້ວນແຕ່ມີອົງ  
ປະກອບຢູ່ສອງດ້ານ ຄື: ສຽງ ແລະ ຄວາມໝາຍ.



### III. ລັກສະນະຂອງການສ້າງຄຳໃນພາສາລາວ

ຄຳໃນພາສາລາວແຕ່ຕັ້ງເດີມປະກອບດ້ວຍຄຳພະຍາງດຽວ ຕໍ່ມາໄດ້ມີການສ້າງຄຳຈາກຄຳເຄົ້າລາວເດີມປະສົມເຂົ້າກັນເປັນ ຄຳປະສົມ, ຄຳຊ້ອນ ແລະ ຄຳຊ້ຳ. ເມື່ອໄດ້ຮັບເອົາຄຳປາລີ-ສັນສະກິດ ແລະ ພາສາອື່ນມາໃຊ້ ກໍມີການສ້າງຄຳແບບຄຳສະໝາດ, ຄຳສິນທິ ແລະ ຄຳແຜງ.

#### 1. ຄຳເຄົ້າ

ຄຳເຄົ້າ ແມ່ນຄຳເວົ້າຄຳໜຶ່ງ ທີ່ມີຄວາມໝາຍຢ່າງໜຶ່ງມາຕັ້ງແຕ່ເດີມ, ເປັນຄຳທີ່ບໍ່ໄດ້ປະສົມກັບຄຳອື່ນ, ມີທັງຄຳເຄົ້າລາວເດີມ ແລະ ຄຳເຄົ້າທີ່ມາຈາກພາສາອື່ນ ເຊັ່ນ: ດິນ, ນ້ຳ, ລົມ, ໄຟ, ວິຊາ, ວິທະຍາ, ໂຊເຟີ, ຄອມພິວເຕີ ເປັນຕົ້ນ.

##### 1.1 ຄຳເຄົ້າລາວເດີມ

ຄຳເຄົ້າລາວເດີມ ແມ່ນຄຳທີ່ເປັນມໍລະດົກຕົກທອດມາຈາກບັນພະບູລຸດລາວເຮົາ. ສ່ວນຫຼາຍເປັນຄຳປຽວ ຫຼື ຄຳໂດດ ມີພຽງພະຍາງດຽວ ເຊັ່ນ: ພໍ່, ແມ່, ບ້ານ, ເຮືອນ, ດິນ, ນ້ຳ, ລົມ, ໄຟ, ງົວ, ຄວາຍ, ເປັດ, ໄກ່, ກິນ, ນອນ, ສູງ, ຕ່ຳ, ດຳ, ຂາວ ເປັນຕົ້ນ.

##### 1.2 ຄຳເຄົ້າທີ່ມາຈາກພາສາປາລີ-ສັນສະກິດ

ພາສາປາລີ ແລະ ພາສາສັນສະກິດ ແມ່ນພາສາອິນເດຍສະໄໝບູຮານທີ່ໃຊ້ບັນທຶກພະທຳຄຳສອນຂອງສາສະໜາພຸດ ແລະ ພາມ ຊຶ່ງເປັນສາສະໜາທີ່ຊາວລາວເຮົາໄດ້ນັບຖື. ພາຍຫຼັງມີການແປຄຳພິດົກາຈາກສອງພາສາດັ່ງກ່າວ ຄຳປາລີ-ສັນສະກິດ ກໍໄດ້ຖືກນຳໃຊ້ໄປຄຽງຄູ່ກັບຄຳລາວເດີມ ໂດຍໄດ້ແປງສຽງໃຫ້ເຂົ້າກັບສຳນຽງຂອງຄົນລາວ ເຊັ່ນ: ປັນຍາ, ວິຊາ, ວັດຖຸ, ອັກສອນ, ສິກສາ, ປັດຊະຍາ ເປັນຕົ້ນ.

##### 1.3 ຄຳເຄົ້າທີ່ຍືມມາຈາກພາສາອື່ນໆ

ນອກຈາກຄຳເຄົ້າລາວເດີມ ແລະ ຄຳເຄົ້າລາວຈາກພາສາປາລີ-ສັນສະກິດແລ້ວ, ໃນພາສາລາວກໍຍັງມີຄຳເຄົ້າທີ່ຍືມມາຈາກພາສາອື່ນໆ ເຊັ່ນ: ພາສາຂະແມ, ພາສາຈີນ, ພາສາຫວຽດ, ພາສາໄທ, ພາສາຝຣັ່ງ, ພາສາອັງກິດ ແລະ ອື່ນໆ. ຄຳເຄົ້າລາວຈາກພາສາອື່ນໆ ເອີ້ນວ່າ “ຄຳຍືມ” ດັ່ງຕົວຢ່າງຕໍ່ໄປນີ້:

- 1) ຄຳຍືມຈາກພາສາຂະແມ: ກຳຈັດ, ຈະເລີນ, ສັງກັດ, ສຳຫຼວດ, ຖະຫົນ, ເພີງ, ທຳລາຍ, ບັງເອີນ, ລະບຽບ, ອຳນາດ...

2) ຄຳຍົມຈາກພາສາຈີນ: ເລັ່ງ, ຍີ່ຫໍ້, ເຮັງ, ຊວຍ, ຫຸ້ນ, ເຕົ້າຮູ້, ຫວຍ, ເກົ້າອີ້, ຊີອີ້ວ, ກຸຍເຮັງ...

3) ຄຳຍົມຈາກພາສາຫວຽດ: ດັກກົງ, ບັນແສ່ວ, ບັນກວນ, ແໜມເນືອງ, ເຜີ...

4) ຄຳຍົມຈາກພາສາໄທ: ຊັດເຈນ, (ໃກ້) ຊິດ, ຊູລິດ, ປະເດັນ, ວິ້ງ (ເຕັ້ນ), ທະຍອຍ...

5) ຄຳຍົມຈາກພາສາຝຣັ່ງ: ກາເຟ, ແອັດຊັງ, ບານ, ກາລະວັດ, ຊັງດານ, ປະຕັງ, ແກັດ, ສະຫຼັດ, ຕັກຊີ, ບາໂລ, ບີດົງ...

6) ຄຳຍົມພາສາອັງກິດ: ເກມ, ເຄັກ, ຄອນເສີດ, ຄອມພິວເຕີ, ແຟັກ, ອີເມວ, ສຳມະນາ, ໄວຣັດ, ເວັບໄຊ, ອິນເຕີເນັດ...

## 2. ການສ້າງຄຳໃນພາສາລາວ

ການສ້າງຄຳໃນພາສາລາວ ມີນຳກັນ 6 ແບບຕົ້ນຕໍ ຄື: ຄຳປະສົມ, ຄຳຊ້ອນ, ຄຳຊ້ຳ, ຄຳສະໝາດ, ຄຳສົນທິ ແລະ ຄຳແຜງ.

### 2.1 ຄຳປະສົມ

ຄຳປະສົມ ແມ່ນການນຳເອົາຄຳເຄົ້າທີ່ມີຄວາມໝາຍຕ່າງກັນຕັ້ງແຕ່ 2 ຄຳຂຶ້ນໄປ ມາລວມເປັນຄຳດຽວ ແລ້ວເກີດຄຳໃໝ່ ແລະ ມີຄວາມໝາຍໃໝ່, ແຕ່ຍັງຄົງມີເຄົ້າຄວາມໝາຍເດີມຢູ່. ຄຳທີ່ນຳມາປະສົມກັນນັ້ນ ອາດເປັນຄຳລາວກັບຄຳລາວ ຫຼື ຄຳລາວກັບຄຳຕ່າງປະເທດ ຫຼື ຄຳຕ່າງປະເທດກັບຄຳຕ່າງປະເທດກໍໄດ້ ດັ່ງຕົວຢ່າງຕໍ່ໄປນີ້:

- ຄຳລາວ + ຄຳລາວ ເຊັ່ນ: ໄຟຟ້າ, ແມ່ນ້ຳ, ຢາສູບ, ແພອັດປາກ...
- ຄຳລາວ + ຄຳປາລີ-ສັນສະກິດ ເຊັ່ນ: ຫ້ອງການ, ດວງຈັນ, ລາຊະວັງ...
- ຄຳລາວ + ຂະແມ ເຊັ່ນ: ທາງເດີນ, ຮ້ານບັນເທີງ...
- ຄຳລາວ + ຈີນ ເຊັ່ນ: ຂົ້ວໝີ່, ນ້ຳເຕົ້າຮູ້, ຫຸ້ນສ່ວນ...
- ຄຳລາວ + ຝຣັ່ງ ເຊັ່ນ: ໝາກບານ, ເກີບຊັງດານ, ຍຳສະຫຼັດ...
- ຄຳລາວ + ອັງກິດ ເຊັ່ນ: ເສື້ອເຊີດ, ເຊື້ອໄວຣັດ, ສາຍອິນເຕີເນັດ...

ເມື່ອປະສົມເປັນຄຳໃໝ່ແລ້ວ ບໍ່ອາດແຍກສ່ວນ ຫຼື ສັບປຸງນຕຳແໜ່ງຄຳທີ່ປະສົມແລ້ວນັ້ນ ໂດຍໃຫ້ມີຄວາມໝາຍເໝືອນເດີມໄດ້; ຄຳປະສົມຈະຕ້ອງປະກອບດ້ວຍ 2 ສ່ວນ ຄື: ສ່ວນໜຶ່ງເປັນຄຳຫຼັກ ແລະ ອີກສ່ວນໜຶ່ງເປັນຄຳປະກອບເພື່ອຂະຫຍາຍ ເຊັ່ນ: ຕັ້ງປລາສະຕິກ ເປັນຕົ້ນ.

## 2.2 ຄໍາຊ້ອນ

ຄໍາຊ້ອນ ແມ່ນຄໍາທີ່ເກີດຈາກການນໍາເອົາຄໍາຕັ້ງແຕ່ 2 ຄໍາຂຶ້ນໄປມາຮຽງຕໍ່ກັນ ໂດຍແຕ່ລະຄໍານັ້ນມີຄວາມສໍາພັນກັນໃນດ້ານຄວາມໝາຍ ຫຼື ດ້ານສຽງ ເພື່ອໃຫ້ມີຄວາມໝາຍຈະແຈ້ງຍິ່ງຂຶ້ນ, ມີສຽງຄ່ອງກັນ ແລະ ມ່ວນ. ເວລາຂຽນຄໍາຊ້ອນບໍ່ຕ້ອງໃສ່ເຄື່ອງໝາຍຂີດຕໍ່ (-) ລະຫວ່າງຄໍາ. ຄໍາຊ້ອນມີ 2 ຢ່າງ ຄື: ຄໍາຊ້ອນເພື່ອຄວາມໝາຍ ແລະ ຄໍາຊ້ອນເພື່ອສຽງ.

1) ຄໍາຊ້ອນເພື່ອຄວາມໝາຍ ແມ່ນການນໍາເອົາຄໍາທີ່ມີຄວາມໝາຍຄືກັນ, ຄ້າຍຄືກັນ ຫຼື ກົງກັນຂ້າມກັນ ຊຶ່ງເປັນຄໍາປະເພດດຽວກັນມາຊ້ອນເຂົ້າກັນ ເພື່ອໃຫ້ຄວາມໝາຍຊັດເຈນຍິ່ງຂຶ້ນ.

- ຄໍາຊ້ອນທີ່ເກີດຈາກການນໍາຄໍາທີ່ມີຄວາມໝາຍຄືກັນມາຊ້ອນເຂົ້າກັນ ເຊັ່ນ: ຄູອາຈານ, ຂ້າທາດ, ຈິດໃຈ, ຊັບສິນ, ເບິ່ງແຍງ, ຄອງຖ້າ, ຄັດເລືອກ, ສູນຫາຍ, ແທ້ຈິງ, ວ່ອງໄວ, ໂງ່ຈ້າ, ໃຫຍ່ໂຕ, ເຊື່ອງຊ້ອນ, ຕຸ້ຍພີ, ຢຸດຢັ້ງ...
- ຄໍາຊ້ອນທີ່ເກີດຈາກການນໍາຄໍາທີ່ມີຄວາມໝາຍຄ້າຍຄືກັນມາຊ້ອນເຂົ້າກັນ ເຊັ່ນ: ໃຈຄໍ, ຮູບຮ່າງ, ໜ້າຕາ, ແຄ່ງຂາ, ຝົນພ້າ, ຊາກສົບ, ຂວາກໜາມ, ໄຮ່ນາ, ເຫຼືອລົ້ນ, ກົດຂີ່, ຊູດຮີດ, ເຈັບປ່ວຍ, ເຮືອນຊານບ້ານຊ່ອງ, ຈັບໄດ້ໄລ່ທັນ...
- ຄໍາຊ້ອນທີ່ເກີດຈາກການນໍາຄໍາທີ່ມີຄວາມໝາຍກົງກັນຂ້າມກັນ ມາຊ້ອນເຂົ້າກັນ ເຊັ່ນ: ພໍ່ແມ່, ອ້າຍນ້ອງ, ຍິງຊາຍ, ໃກ້ໄກ, ໄປມາ, ທຸກສຸກ, ດີຊົ່ວ, ເຫດຜົນ, ສູງຕໍ່າ, ດໍາຂາວ, ຕົ້ນເລິກ, ໜາບາງ...

2) ຄໍາຊ້ອນເພື່ອສຽງ ແມ່ນເກີດຈາກການນໍາເອົາຄໍາທີ່ມີສຽງຄ້າຍຄືກັນມາຊ້ອນກັນ ເພື່ອໃຫ້ອອກສຽງງ່າຍຂຶ້ນ ແລະ ມີສຽງສໍາຜັດກັນທາງພະຍັນຊະນະ ຫຼື ສະຫຼະ ເຮັດໃຫ້ເກີດຄວາມມ່ວນອອນຊອນຂຶ້ນ. ຄໍາຊ້ອນເພື່ອສຽງມີການສ້າງຄໍາດັ່ງນີ້:

- ນໍາຄໍາທີ່ມີພະຍັນຊະນະແກນດຽວກັນ ແຕ່ແຕກຕ່າງກັນຢູ່ບ່ອນສຽງສະຫຼະ ນໍາມາຊ້ອນກັນ ເຊັ່ນ: ໂກກເກກ, ງົດງາມ, ຈໍແຈ, ຈິງຈັງ, ເຊີ້ຊ້າ, ຕິງຕັງ, ອໍ້ແອ້, ເຮຮາ...
- ນໍາຄໍາທໍາອິດທີ່ມີຄວາມໝາຍມາຊ້ອນກັບຄໍາຫຼັງ ຊຶ່ງບໍ່ມີຄວາມໝາຍ ເພື່ອໃຫ້ສໍາຜັດ ແລະ ອອກສຽງໄດ້ສະດວກ ໂດຍເສີມຄໍາທາງໜ້າ ຫຼື ທາງຫຼັງກໍໄດ້ ເຮັດໃຫ້ເນັ້ນຄວາມເນັ້ນສຽງໃຫ້ໜັກແໜ້ນ ສ່ວນຫຼາຍໃຊ້ໃນຄໍາເວົ້າ ເຊັ່ນ: ກິນເກິນ, ຍ່າງເຍີງ, ນອນແນນ, ຕູ້ເຕີ້, ຈອກເຈິກ, ປຽບເປີຍ...
- ນໍາຄໍາທີ່ມີພະຍັນຊະນະຕົ້ນຕ່າງກັນ ແຕ່ສຽງສະຫຼະດຽວກັນມາຊ້ອນກັນ ເຊັ່ນ: ສອຍລອຍ, ຮາບຄາບ, ອ້າງວ້າງ, ຈ່າງປ່າງ, ຂີ້ຫຼີ້, ເອີ້ເອີ້, ຈ່າຍວ່າຍ, ໂຈກໂພກ...

- ນຳຄຳທີ່ມີພະຍັນຊະນະຕົ້ນຄືກັນ ສະຫຼະສຽງດຽວກັນ ແຕ່ຕົວສະກົດຕ່າງກັນມາ ຊ້ອນໃສ່ກັນ ເຊັ່ນ: ຄອງຄອຍ, ສອດສ່ອງ, ຫຼອກຫຼອນ, ລັກລັນ, ອັດອັນ...
- ຄຳຊ້ອນທີ່ເປັນຄຳຄູ່ ຊຶ່ງມີ 4 ພະຍາງ (ຫຼືເອີ້ນວ່າ ຄຳໂຕງໂຕຍ) ແລະ ສຳຜັດຄູ່ກາງ ພະຍາງທີ 2 ແລະ 3 ເຊັ່ນ: ກິນແໜງແຄງໃຈ, ສະຫວັນຊັ້ນຟ້າ, ພູຜາປ່າດົງ, ຖະ ຫົນຫົນທາງ, ເຮືອນຊານບ້ານຊ່ອງ...
- ຄຳຊ້ອນທີ່ເປັນຄຳຄູ່ ຊຶ່ງມີ 4 ພະຍາງ ແລະ ພະຍາງທີ 1 ແລະ ພະຍາງທີ 3 ຊ້ຳກັນ ເຊັ່ນ: ກະຕຸກກະຕັກ, ກິນລົມກິນແລ້ງ, ງໍມົງຕິນ, ຕິດອີກຕິດໃຈ, ມະຍ້ອມມະແຍ້ມ...

### 2.3 ຄຳຊ້ຳ

ຄຳຊ້ຳ ແມ່ນຄຳທີ່ເກີດຈາກການຊ້ຳສຽງຄຳດຽວກັນຕັ້ງແຕ່ 2 ເທື່ອຂຶ້ນໄປ ເພື່ອເຮັດໃຫ້ ເກີດຄຳໃໝ່ໄດ້ຄວາມໝາຍໃໝ່ ແລະ ຄຳທີ່ມີສຽງຊ້ຳກັນນັ້ນຕ້ອງເຮັດໜ້າທີ່ຢ່າງດຽວກັນ. ເວລາຂຽນຈະໃຊ້ເຄື່ອງໝາຍຊ້ຳ (ໆ) ແທນຄຳທີ່ຊ້ຳ ເຊັ່ນ: ຊ້າໆ, ຂາວໆ, ໃຫຍ່ໆ ເປັນຕົ້ນ. ຄຳຊ້ຳມີຄວາມໝາຍຕ່າງກັນເປັນຫຼາຍແບບດັ່ງນີ້:

1) ບອກຄວາມໝາຍເປັນຈຳນວນຫຼາຍ ມັກເປັນຄຳນາມ ຫຼື ຄຳສັບພະນາມ ເຊັ່ນ: ລູກໆໄປໂຮງຮຽນໝົດແລ້ວ, ອ້າຍໆເອື້ອຍໆບໍ່ມີໃຜຢູ່ເຮືອນຈັກຄົນ, ພໍ່ເຖົ້າແມ່ເຖົ້າພາກັນ ເຝົ້າຫຼານໆຢູ່ເຮືອນ, ໃຜໆກໍຮູ້ຈັກລາວດີ.

2) ຫຼຸດຄວາມໝາຍຂອງຄຳເດີມ ມັກເປັນຄຳລັກສະນະວິເສດບອກສີ ເຊັ່ນ: ລາວນຸ່ງ ເສື້ອສີແດງໆ (ສີອ່າວແດງ), ຝາເຮືອນລຸງທາສີຂາວໆ (ສີອ່າວຂາວ), ໂຕະເບື້ອນຈົນເປັນ ສີດຳໆ (ອ່າວດຳ)...

3) ເນັ້ນຄວາມໝາຍຂອງຄຳເດີມ ມັກເປັນຄຳວິເສດ ເຊັ່ນ: ເວົ້າຄ່ອຍໆແດ່, ຮ້ານຄ້ານີ້ ມີແຕ່ເຄື່ອງແພງໆ, ພວກເຮົາພາກັນຍ່າງໄວໆ ເພາະຍ້ານບໍ່ທັນ...

4) ບອກຄວາມໝາຍໂດຍປະມານບໍ່ເຈາະຈົງ ທີ່ກ່ຽວກັບເວລາ ຫຼື ສະຖານທີ່ ເຊັ່ນ: ລາວມາແຕ່ເຊົ້າໆ, ພວກເຂົາເຂົ້ານອນຕອນເດິກໆ, ເພິ່ນເລີກການຕອນແລງໆ, ມີຮ້ານ ກາ ເຟແຖວໆຕະຫຼາດ, ເຮືອນຂ້ອຍຢູ່ໃກ້ໆໂຮງຮຽນ...

5) ບອກຄວາມໝາຍແຍກເປັນສ່ວນໆ ມັກເປັນຄຳລັກສະນະນາມ ເຊັ່ນ: ລາວປາດ ຊັ້ນເປັນຕ່ອນໆ, ເພິ່ນສານກະຕ່າເປັນໜ່ວຍໆ, ລູງບັນດິນຈີ່ເປັນກ້ອນໆ...

6) ບອກຄວາມໝາຍວ່າເຮັດຕໍ່ເນື່ອງກັນຫຼາຍເທື່ອ ມັກເປັນຄຳກິລິຍາ ເຊັ່ນ: ຄິດໆເບິ່ງ ແລ້ວ ຕ້ອງໄດ້ຈ່າຍເງິນຫຼາຍສົມຄວນ, ລາວໄປໆມາໆລະຫວ່າງປາກເຊ-ນະຄອນຫຼວງ, ເຮັດໆ ໄປໂລດ ຈັກໜ້ອຍກໍແລ້ວ.

**ໝາຍເຫດ:**

- ນອກຈາກຄຳຊ້າແບບມີໝາຍຊ້າ (ງ) ທັງ 6 ຂໍ້ຂ້າງເທິງ ຍັງມີຄຳຊ້າທີ່ບໍ່ໃຊ້ໝາຍຊ້າຢູ່ນຳ ໄດ້ແກ່ ຄຳຊ້າປະເພດປ່ຽນສຽງ ແລະ ຄຳທີ່ເປັນຄຳຊ້າຢູ່ແລ້ວ ໂດຍບໍ່ຕ້ອງໃຊ້ໝາຍຊ້າ ເຊັ່ນ:

**ຄຳຊ້າປະເພດປ່ຽນສຽງ** ເປັນການເນັ້ນ ຫຼື ເພີ່ມຄວາມໝາຍໂດຍການປ່ຽນສຽງວັນນະ ຍຸດຂອງພະຍາງໜ້າໃຫ້ສູງຂຶ້ນ ແຕ່ຄຳຊ້າປະເພດນີ້ຈະບໍ່ໃຊ້ໝາຍຊ້າ ເຊັ່ນ: ດີ້ດີ, ດ້າດຳ, ງ້າມ ງາມ, ໄວ້ໄວ, ໃສ້ໃສ, ເຫຼື້ອງເຫຼືອງ ເປັນຕົ້ນ.

**ຄຳບາງຄຳທີ່ມາຈາກເຄົ້າປາລີ** ດັ່ງ ນານາ ທີ່ຕ້ອງຂຽນ ນາ 2 ເທື່ອ ບໍ່ສາມາດຂຽນ ໝາຍຊ້າໃສ່ ເຊັ່ນ: ນານາຊາດ, ນານາພັນ, ນານາຊະນິດ, ນານາປະການ ເປັນຕົ້ນ.

- ຕົວຄຳທີ່ມີສຽງຊ້າກັນນັ້ນເຮັດໜ້າທີ່ຄົນລະຢ່າງ ບໍ່ຖືເປັນຄຳຊ້າ, ໃຊ້ໝາຍຊ້າແທນບໍ່ໄດ້ ເຊັ່ນ: ສິ່ງຂອງຂອງເຮົາຕ້ອງຮັກສາໃຫ້ດີ. ຄຳວ່າ “ສິ່ງຂອງ” ເຮັດໜ້າທີ່ເປັນຄຳນາມ, ສ່ວນ “ຂອງ” ທີ່ຢູ່ໜ້າຄຳວ່າ ເຮົາ ເຮັດໜ້າທີ່ເປັນຄຳບຸບພະບົດສະແດງຄວາມເປັນເຈົ້າຂອງ. “ຂອງ” ທັງສອງຄຳຈຶ່ງບໍ່ແມ່ນຄຳຊ້າ.

**2.4 ຄຳສະໝາດ**

ຄຳສະໝາດ ແມ່ນການເອົາຄຳຕັ້ງແຕ່ 2 ຄຳຂຶ້ນໄປມາຕໍ່ກັນເປັນຄຳດຽວ ຕາມຫຼັກທີ່ ໄດ້ມາຈາກໄວຍາກອນພາສາປາລີ-ສັນສະກິດ ໂດຍບໍ່ມີການປ່ຽນແປງຮູບຄຳ ເວລາອ່ານ ຕ້ອງອ່ານໃຫ້ສຽງຕໍ່ເນື່ອງກັນ. ເມື່ອຄຳທີ່ມາສະໝາດກັນແລ້ວ ບາງຄຳເກີດຄວາມໝາຍ ໃໝ່ ຫຼື ມີຄວາມໝາຍຄົງເດີມກໍໄດ້.

ຫຼັກການສັງເກດຄຳສະໝາດມີດັ່ງນີ້:

**1) ຕ້ອງເປັນຄຳທີ່ມາຈາກພາສາປາລີ-ສັນສະກິດເທົ່ານັ້ນ** ເຊັ່ນ: ຄຳປາລີກັບຄຳປາລີ, ຄຳສັນສະກິດກັບຄຳສັນສະກິດ ຫຼື ຄຳປາລີກັບຄຳສັນສະກິດກໍໄດ້. ສ່ວນຄຳທີ່ມາຈາກພາ ສາອື່ນໆ ເຊັ່ນ: ລາວ, ຂະແມ, ຈີນ, ຝຣັ່ງ, ອັງກິດ ຯລຯ ນຳມາປະສົມກັນບໍ່ນັບເປັນຄຳສະ ໝາດ ຫຼື ນຳເອົາຄຳປາລີ-ສັນສະກິດ ໄປປະສົມຄຳໃນພາສາອື່ນໆ ກໍບໍ່ນັບເປັນຄຳສະ ໝາດ ເຊັ່ນດຽວກັນ ເຊັ່ນ:

- ປາລີ + ປາລີ : ອັກຄີ + ພະຍະ = ອັກຄີໄພ
- ອະນິຍະ + ສັຈຈະ = ອະລິຍະສັດ
- ສັນສະກິດ + ສັນສະກິດ : ໄວທະຍະ + ສາສຕຣ = ແພດສາດ
- ວິທະຍາ + ສາສຕຣ = ວິທະຍາສາດ
- ປາລີ + ສັນສະກິດ ຫຼື ສັນສະກິດ + ປາລີ : ພະລະ + ສຶກສາ = ພະລະສຶກສາ
- ສິລະປະ + ກັມມະ = ສິລະປະກຳ

**ຕົວຢ່າງຄຳທີ່ບໍ່ແມ່ນຄຳສະໝາດ**

ພົນລະເຮືອນ (ປາລີ + ລາວ)      ລາຊະວັງ (ປາລີ + ລາວ)  
ຫຼັກຖານ (ລາວ + ປາລີ)      ງົບປະມານ (ລາວ + ປາລີ)

**2) ຄຳທີ່ໂຮມກັນເປັນຄຳສະໝາດ ເມື່ອປະສົມກັນແລ້ວບໍ່ປ່ຽນແປງຮູບຄຳແຕ່ຢ່າງໃດ.**

ເສຣີ + ພາວະ = ເສລີພາບ      ພິພິທະ + ພັນທະ = ພິພິທະພັນ  
ສາຣະ + ຄະດີ = ສາລະຄະດີ      ໂລກະ + ປາລະ = ໂລກະບານ  
ວັດທະນະ + ທັມ = ວັດທະນະທຳ      ສັງຄະ + ຣາຊະ = ສັງຄະລາດ  
ວັດທະນາ + ຖາວອນ = ວັດທະນາຖາວອນ

**3) ຄຳທີ່ນຳມາສະໝາດກັນແລ້ວ** ບາງເທື່ອກໍເກີດຄວາມໝາຍໃໝ່ ແລະ ບາງເທື່ອກໍຮັກສາຄວາມໝາຍເດີມໄວ້.

ສະຫັດສະ (ພັນ) + ຮັງສີ (ແສງ) = ສະຫັດສະລັງສີ (ເກີດຄວາມໝາຍໃໝ່ແປວ່າ ດວງຕາເວັນ)

ອາຊີວະ (ອາຊີບ ການລ້ຽງຊີວິດ) + ສຶກສາ (ຮຳຮຽນ) = ອາຊີວະສຶກສາ (ຄວາມໝາຍ ເໝືອນຄຳເດີມ ແປວ່າ ການສຶກສາກ່ຽວກັບອາຊີບ)

**4) ຄຳທີ່ນຳມາສະໝາດກັນແລ້ວ** ຄວາມໝາຍຫຼັກມັກຢູ່ຄຳຫຼັງ ສ່ວນຄວາມໝາຍຮອງ ຈະຢູ່ທາງໜ້າ ແຕ່ບາງເທື່ອຄວາມໝາຍຂອງຄຳທັງສອງມີນ້ຳໜັກເທົ່າກັນ ບໍ່ມີຄຳໃດ ຂະຫຍາຍຄຳໃດ ຫຼື ບາງເທື່ອຄວາມໝາຍຈະຢູ່ຄຳໃດຄຳໜຶ່ງ:

ກ. ຄວາມໝາຍຫຼັກຢູ່ຄຳຫຼັງ ຄຳຂະຫຍາຍຢູ່ຄຳໜ້າ (ເວລາແປຕ້ອງແປຈາກຄຳຫຼັງຂຶ້ນ ກ່ອນ) ເຊັ່ນ:

ຫັດຖະ (ມື) + ກັມ (ການເຮັດວຽກ) = ຫັດຖະກຳ (ວຽກສິມື)  
ວິຣະ (ກ້າຫານ) + ຊະນະ (ຄົນ) = ວິລະຊົນ (ຄົນກ້າຫານ)

ຂ. ຄວາມໝາຍຂອງຄຳທັງສອງໜັກເທົ່າກັນ ບໍ່ມີຄຳໃດຂະຫຍາຍຄຳໃດ (ເວລາແປຮຽງ ຈາກຄຳທາງໜ້າໄປທາງຫຼັງ ເຊັ່ນ:

ສາມີ (ຜິວ) + ພັນຣະຍາ (ເມຍ) = ສາມີພັນລະຍາ (ຜິວເມຍ)  
ປິຕາ (ພໍ່) + ມາຕາ (ແມ່) = ປິຕາມານດາ (ພໍ່ແມ່)

ຄ. ມີຄວາມໝາຍຢູ່ຄຳໃດຄຳໜຶ່ງພຽງຄຳດຽວ ສ່ວນຫຼາຍຢູ່ຄຳໜ້າ ເຊັ່ນ:

ມະນຸສສະ + ຊາຕິ = ມະນຸດຊາດ (ແປວ່າ ມະນຸດ)  
ຣຸກຂະ + ຊາຕິ = ລຸກຂະຊາດ (ແປວ່າ ພືດ ຫຼື ຕົ້ນໄມ້)

## ຕົວຢ່າງ ຄຳສະໝາດ

ກາລະເທສະ	ກຽດຕິຍົດ	ຄະນິດສາດ	ຄຸນນະພາບ	ຄຸນນະທຳ
ຈະຕຸ້ປັດໄຈ	ຈັກກະພັດ	ຈິດຕະກອນ	ສັນທະກະວີ	ຊົນລະປະທານ
ໄຕບີດິກ	ເຖລະວາດ	ເທບທິດາ	ໂທລະພາບ	ໂທຍະທານ
ທະນະບັດ	ລັດຕະນະໄຕ	ລັດຖະມົນຕີ	ລັດຖະບານ	ລາສະດອນ
ສັນຕິພາບ	ເອກະລາດ	ສັງຄົມວິທະຍາ	ລາຊະວົງ	ຮູບປະພັນ
ເວດມົນ	ເສດຖະກິດ	ສະຖານະການ	ພັດທະນາການ	ປະເທດຊາດ
ຍຸດທະສາດ	ອຸດສາຫະກຳ	ອິດສະຫຼະພາບ		

### 2.5 ຄຳສິນທິ

ຄຳສິນທິ ແມ່ນການນຳເອົາຄຳເຄົ້າພາສາປາລີ-ສັນສະກິດຕັ້ງແຕ່ 2 ຄຳຂຶ້ນໄປມາເຊື່ອມຕໍ່ເຂົ້າກັນໃຫ້ເປັນຄຳດຽວ ໂດຍມີການປ່ຽນແປງສະຫຼະ ຫຼື ພະຍັນຊະນະ ເຮັດໃຫ້ສຽງພະຍາງຫຼັງຂອງຄຳໜ້າກົມກືນກັບສຽງພະຍາງໜ້າຂອງຄຳຫຼັງ. ຄຳສິນທິມີຫຼາຍລັກສະນະດັ່ງນີ້:

1) **ສະຫຼະສິນທິ** ແມ່ນການກົມກືນສຽງຂອງຄຳສອງຄຳດ້ວຍສຽງສະຫຼະ ຊຶ່ງພະຍາງຫຼັງຂອງຄຳໜ້າລົງທ້າຍດ້ວຍສຽງສະຫຼະ ແລະ ພະຍາງໜ້າຂອງຄຳຫຼັງຂຶ້ນຕົ້ນດ້ວຍສຽງສະຫຼະ. ສະຫຼະທັງສອງພະຍາງຈະກົມກືນສຽງກັນ ເຊັ່ນ: ກັມມະ + ອາຊິບ = ກຳມາຊິບ ເປັນຕົ້ນ. ຫຼັກຂອງການສິນທິດ້ວຍສະຫຼະມີຂໍ້ສັງເກດ ດັ່ງນີ້:

#### ❖ ໝວດຄຳທີ່ມີສະຫຼະໜ້າເປັນ xະ ຫຼື xາ

ກ. ຖ້າສະຫຼະຫຼັງແມ່ນ xະ ຫຼື xາ ໃຫ້ໂຮມເຂົ້າກັນເປັນ xາ ຕົວດຽວ ເຊັ່ນ:

ສຸຂະ + ອະພິປາລະ = ສຸຂາພິບານ (ການຮັກສາສຸຂະພາບ)

ກຳມະ + ອະທິການ = ກຳມາທິການ (ກຳມະການສູງສຸດ)

ປັນນະ + ອະທິການ = ປັນນາທິການ (ຜູ້ກວດແກ້)

ອະນະ + ອາມະຍະ = ອະນາໄມ (ຄວາມບໍ່ມີພະຍາດ)

ພັດຕະ + ອາຄານ = ພັດຕາຄານ (ຮ້ານອາຫານ)

ມັງສະ + ອາຫານ = ມັງສາຫານ (ອາຫານປະເພດຊີ້ນ)

ປະຊາ + ອະທິປະໄຕ = ປະຊາທິປະໄຕ (ປະຊາຊົນເປັນໃຫຍ່)

ມະຫາ + ອານິສິງ = ມະຫານິສິງ (ຜົນບຸນອັນໃຫຍ່ຫຼວງ)

ຂ. ຖ້າສະຫຼະຫຼັງແມ່ນໄມ້ກັນ (X) ແລະ ມີຕົວສະກົດໃຫ້ໂຮມເຂົ້າກັນເປັນໄມ້ກັນຕົວດຽວ ເຊັ່ນ:

- ນິຣະ + ອັນຕະຣະ = ນິລັນດອນ (ບໍ່ມີສິ້ນສຸດ)
- ມະຫາ + ອັນຕະຣາຍ = ມະຫັນຕະລາຍ (ອັນຕະລາຍໃຫຍ່)
- ມະຫາ + ອັດສະຈັນ = ມະຫັດສະຈັນ (ຄວາມງົດງ່ຽຍ່າງໃຫຍ່)
- ປະຣະມາ + ອັດຖະ = ປະລະມັດຖະ (ຂໍ້ຄວາມລະອຽດ)

ຄ. ຖ້າສະຫຼະຫຼັງແມ່ນ ິ ຫຼື ິ ມີຕົວສະກົດ ໃຫ້ໂຮມເຂົ້າກັນເປັນ ິ ຫຼື ິ, ຖ້າບໍ່ມີຕົວສະກົດໃຫ້ແປງເປັນ ເx ເຊັ່ນ:

- ຊະນະ + ອິນທະ = ຊະນິນທະ (ເຈົ້າຊີວິດ)
- ນະຣະ + ອິນທະ = ນະລິນທະ, ນະລິນ (ເຈົ້າແຜ່ນດິນ)
- ມະຫາ + ອິສິ = ມະເທສີ (ເມຍເຈົ້າຊີວິດ)
- ນະຣະ + ອິສວນ = ນະເລສວນ (ພະລາຊາ)

ງ. ຖ້າສະຫຼະຫຼັງແມ່ນ ຸ ຫຼື ຸ ໃຫ້ໂຮມເຂົ້າກັນເປັນ ຸ ຫຼື ຸ ຫຼື ແປງເປັນ ໂx ກໍໄດ້ ເຊັ່ນ:

- ມັກຄະ + ອຸເທສະ = ມັກຄຸເທດ (ຜູ້ນໍາທຸ່ງວ)
- ນະຣະ + ອຸດຕະມະ = ນະໂລດົມ (ຄົນຜູ້ສູງສຸດ)
- ອະຣຸນະ + ອຸທະຍະ = ອະລຸນໂນໄທ (ຍາມຕາເວັນເລີ່ມຂຶ້ນ)
- ຍຸດທະ + ອຸປາຍະ = ຍຸດໂທບາຍ (ວິທີສູ້ຮົບ)
- ນະຍະ + ອຸປາຍະ = ນະໂຍບາຍ (ວິທີດໍາເນີນການ)

ຈ. ຖ້າສະຫຼະຫຼັງແມ່ນ ເx ໂx ໂx ເົາ ໃຫ້ໂຮມເຂົ້າກັນເປັນ ເx ໂx ໂx ເົາ ເຊັ່ນ:

- ມະຫາ + ເອລາວັນ = ມະເຫລາວັນ (ຊ້າງ 33 ຫົວ)
- ໂພຄະ + ໄອສະຫວັນ = ໂພໄຄສະຫວັນ (ຊັບສົມບັດ)
- ມະຫາ + ໄອລານ = ມະໂຫລານ (ຍິ່ງໃຫຍ່, ກວ້າງໃຫຍ່)
- ມະຫາ + ໄອລິດ = ມະໂຫລິດ (ຢາສັກສິດ)
- ມະຫາ + ເອີລານ = ມະເທົາລານ (ຄວາມມ່ວນຊື່ນຫຼາຍ)

❖ ໝວດຄໍາທີ່ມີສະຫຼະໜ້າເປັນ ິ ຫຼື ິ

ກ. ຖ້າສະຫຼະຫຼັງແມ່ນ ິ ຫຼື ິ ໃຫ້ໂຮມເຂົ້າກັນເປັນ ິ ຫຼື ິ ຕົວໃດຕົວໜຶ່ງກໍໄດ້ ເຊັ່ນ:

- ທໍລະນີ + ອິນທະ = ທໍລະນິນທະ (ເຈົ້າແຜ່ນດິນ)
- ມຸນີ + ອິນທະ = ມຸນິນທະ (ຈອມນັກປາດ ໝາຍເຖິງພະພຸດທະເຈົ້າ)
- ໂກສີ + ອິນທະ = ໂກສິນທະ (ເທບພະເຈົ້າແຫ່ງສາສະໜາພາມ)

ຂ. ຖ້າສະຫຼະຫຼັງແມ່ນສະຫຼະອື່ນນອກຈາກ  $x$  ຫຼື  $x$  ໃຫ້ແປງ  $x$  ຫຼື  $x$  ເປັນຕົວ  $y$  ກ່ອນ ແລ້ວຈຶ່ງໂຮມກັນ ເຊັ່ນ:

ອັກຄີ ແປງເປັນ ອັກຄະຍະ + ອາຄາຣະ = ອັກຄະຍາຄານ (ເຮືອນໄຟ)

ສາມັກຄີ ແປງເປັນ ສາມັກຄະຍະ + ອາຈາຣະ = ສາມັກຄະຍາຈານ (ຄວາມ ພ້ອມພຽງຂອງອາຈານ)

ຣັຕຕິ ແປງເປັນ ຣັຕຕະຍະ + ໂອພາສະ = ຣັຕຕະໂຍພາດ (ແສງສະຫວ່າງໃນ ຍາມກາງຄືນ)

ກິດຕິ ແປງເປັນ ກິດຕະຍະ + ອາກະຣະ = ກິດຕະຍາກອນ (ບໍ່ເກີດແຫ່ງຊື່ສຽງ)

ມາລີ ແປງເປັນ ມາລະຍະ + ອາພະຣະນະ = ມາລະຍາພອນ (ເຄື່ອງປະດັບ ດ້ວຍດອກໄມ້)

❖ ໝວດຄຳທີ່ມີສະຫຼະໜ້າເປັນ  $x$  ຫຼື  $x$

ກ. ຖ້າສະຫຼະຫຼັງແມ່ນ  $x$  ຫຼື  $x$  ສິນທິກັບ  $x$  ຫຼື  $x$  ໃຫ້ໂຮມເຂົ້າກັນເປັນ  $x$  ຫຼື  $x$  ເຊັ່ນ:

ຄະຣຸ + ອຸປະກອນ = ຄະລູປະກອນ (ສື່ການສອນຂອງຄູ)

ຄະຣຸ + ອຸປະເທສະ = ຄະລູປະເທດ (ຄຳແນະນຳຂອງຄູ)

ຄະຣຸ + ອຸປະຖຳ = ຄະລູປະຖຳ (ການເບິ່ງແຍງຂອງຄູ)

ຂ. ຖ້າສະຫຼະຫຼັງເປັນສະຫຼະອື່ນນອກຈາກ  $x$  ຫຼື  $x$  ໃຫ້ແປງ  $x$  ຫຼື  $x$  ເປັນ  $w$  ກ່ອນ ແລ້ວ ຈຶ່ງໂຮມເຂົ້າກັນ ເຊັ່ນ:

ສິນທຸ ແປງເປັນ ສິນທະວະ + ອາຈາຣະຍະ = ສິນທະວາຈານ (ຜູ້ຝຶກມ້າ)

ຈັກຂຸ ແປງເປັນ ຈັກຂະວະ + ອາພາສະ = ຈັກຂະວາພາດ (ເຈັບຕາ)

ເທຕຸ ແປງເປັນ ເທຕະວະ + ອະເນກະ = ເທຕະວາເນກ (ຫຼາຍເຫດການ)

ທະນຸ ແປງເປັນ ທະນະວະ + ອາຄົມ = ທັນວາຄົມ (ເດືອນທັນວາ)

## 2) ພະຍັນຊະນະສິນທິ

ພະຍັນຊະນະສິນທິ ແມ່ນການເຊື່ອມຕໍ່ຄຳສອງຄຳເຂົ້າກັນດ້ວຍພະຍັນຊະນະໃນ ພາສາປາລີ-ສັນສະກິດ ແຕ່ມີໃຊ້ໜ້ອຍໃນພາສາລາວ.

ຕົວຢ່າງ:

ນິຣະ + ພະຍະ = ນິລະໄພ (ບໍ່ມີໄພ)

ອຸ + ອາຫຣ = ອຸທາຫອນ (ສິ່ງທີ່ຍົກຂຶ້ນເປັນຕົວຢ່າງ)

ປະຕິ + ອຸປັນນະ = ປັດຈຸບັນ (ດຽວນີ້)

ທຸສະ + ຊະນະ = ທຸລະຊົນ (ຄົນຊົ່ວ)

ນິສະ + ພະຍະ = ນິລະໄພ (ບໍ່ມີໄພ)

### 3) ນິກຄະທິດສິນທິ

ນິກຄະທິດສິນທິ ແມ່ນການເຊື່ອມຕໍ່ຄຳສອງຄຳໃຫ້ເຂົ້າເປັນຄຳດຽວ ດ້ວຍການປ່ຽນແປງນິກຄະທິດ. ໝາຍຄວາມວ່າ ພະຍາງູ້ງຂອງຄຳໜ້າເປັນນິກຄະທິດ. ກ່ອນຈະຕໍ່ເຂົ້າກັນຕ້ອງປ່ຽນນິກຄະທິດເປັນພະຍັນຊະນະ. ນິກຄະທິດເປັນຮູບ: “X” ໃຫ້ອ່ານວ່າ ອັງ.

ສໍ + ຄະມະ = ສັງຄົມ (ການຄົບຄ້າສະມາຄົມກັນ)

ສໍ + ຫະຣະ = ສັງຫອນ (ຄວາມບັນດິນໃຈ)

ສໍ + ວະຣະ = ສັງວອນ (ຄວາມລະວັງຕົວ)

ສໍ + ຫາຣະ = ສັງຫານ (ຂ້າໃຫ້ຕາຍ)

ສໍ + ສັຣຄະ = ສັງສັນ (ພົບປະສົນທະນາ)

## 2.6 ຄຳແຜງ

ຄຳແຜງ ແມ່ນຄຳທີ່ປ່ຽນແປງຕົວອັກສອນໃຫ້ມີຮູບຕ່າງໄປຈາກຄຳເດີມ ແຕ່ຍັງຄົງຮັກສາຄວາມໝາຍເດີມ ຫຼື ເຄົ້າຄຳເດີມເອົາໄວ້ໃຫ້ເປັນທີ່ສັງເກດໄດ້. ການແຜງຄຳນີ້ ໄດ້ຮັບແບບຢ່າງຈາກພາສາຂະແມ ແລະ ພາສາປາລີ-ສັນສະກິດ ເພື່ອໃຫ້ເກີດຄວາມມ່ວນອອນຊອນທາງພາສາທີ່ມັກໃຊ້ໃນການແຕ່ງຄຳປະພັນ, ໃຫ້ມີຄຳໃຊ້ໃນພາສາຫຼາຍຂຶ້ນ ແລະ ຮຽບຮຽງຄຳເວົ້າໃຫ້ຖືກຕ້ອງສອດຄ່ອງກັບຫຼັກການຂຽນ ແລະ ຫຼັກການປາກເວົ້າຂອງພາສາລາວ.

ການແຜງຄຳໃນພາສາລາວ ແບ່ງອອກເປັນສອງຢ່າງ ຄື: ການແຜງຕົວອັກສອນ ແລະ ການແຜງຄຳເວົ້າ.

1) ການແຜງຕົວອັກສອນ ແມ່ນການປ່ຽນສະຫຼະ ຫຼື ພະຍັນຊະນະໃນຄຳປາລີ ແລະ ສັນສະກິດ ມາເປັນຕົວໃໝ່ໃນຄຳລາວ ເພື່ອສະດວກ ແລະ ຖືກຕ້ອງຕາມສຳນຽງລາວເຮົາ.

ສະຫຼະ	ຄຳເຄົ້າ	ຄຳລາວ
ຮິ ແຜງເປັນ ຮີ	ກິລາ	ກິລາ
ຮິ ແຜງເປັນ ຮີ ເx	ສິລາ	ສິລາ ເສລາ
ຮິ ແຜງເປັນ ຮີ ໄx	ຕິ	ຕີ ໄຕ
ເx ແຜງເປັນ ໄx	ເວຍຍາກະຣະນະ	ໄວຍາກອນ
ຊູ ແຜງເປັນ ຊິວ	ບູຣະພາ	ບົວລະພາ

ພະຍັນຊະນະ	ຄຳເຄົ້າ	ຄຳລາວ
ຕ ແຜງເປັນ ດ	ມາຕາ	ມາດາ
ວ ແຜງເປັນ ພ	ວິທີ	ພິທີ
ປ ແຜງເປັນ ບ	ປັນດິຕະ	ປັນດິດ
ຮ ແຜງເປັນ ຮ	ບຸຣານະ	ບູຣານ

2) ການແຜງຄຳເວົ້າ ແມ່ນການປຸງນາຈາກຄຳເຄົ້າໃຫ້ຜິດຈາກຮູບເດີມຂອງຄຳ ເພື່ອໃຊ້ໃນການແຕ່ງບົດປະພັນ ຫຼື ຮຽບຮຽງຄຳເວົ້າໃຫ້ມ່ວນ ແລະ ເໝາະສົມ.

ຄຳເດີມ	ຄຳແຜງ	ຄວາມໝາຍ
ກົດ	ກຳນົດ	ຂໍ້ບັງຄັບ
ເກີດ	ກຳເນີດ	ມີຂຶ້ນ
ຈິງ	ຈຳນົງ	ໝາຍ, ຕັ້ງໃຈ
ຈອງ	ຈຳນອງ	ຜູກ
ແຈກ	ຈຳແນກ	ຢາຍ, ແບ່ງ
ເສັດ	ສຳເລັດ	ແລ້ວ
ສຽງ	ສຳນຽງ	ສິ່ງທີ່ຍິນດ້ວຍຫູ
ເດີນ	ດຳເນີນ	ຍ່າງ, ເຮັດໃຫ້ເປັນໄປ
ແຕ່ງ	ຕຳແໜ່ງ	ຕັ້ງ ຈັດໃຫ້ງາມ ໜ້າທີ່
ອວຍ	ອຳນວຍ	ໃຫ້

## IV. ປະເພດຄຳໃນພາສາລາວ

ຄຳໃນພາສາລາວແບ່ງອອກເປັນ 7 ປະເພດ ຄື: ຄຳນາມ, ຄຳສັບພະນາມ, ຄຳກິລິຍາ, ຄຳວິເສດ, ຄຳບຸບພະບົດ, ຄຳສັນທານ ແລະ ຄຳອຸທານ.

### 1. ຄຳນາມ

ຄຳນາມ ແມ່ນຄຳທີ່ໃຊ້ຮຽກຊື່ ຄົນ, ສັດ, ພືດ, ສິ່ງຂອງ, ສະຖານທີ່, ສະພາບ, ອາການ, ລັກສະນະ ທັງທີ່ເປັນສິ່ງມີຊີວິດ ແລະ ບໍ່ມີຊີວິດ, ທັງທີ່ເປັນຮູບປະທຳ ແລະ ນາມມະທຳ ເຊັ່ນ: ຄູ່, ນັກຮຽນ, ແມວ, ຄອມພິວເຕີ, ຄວາມດີ, ອຳນາດ, ສັນຕິພາບ ເປັນຕົ້ນ.

ຄຳນາມແບ່ງອອກເປັນ 2 ຊະນິດ ຄື: ສາມັນນາມ ແລະ ວິສາມັນນາມ.

#### 1.1 ສາມັນນາມ

ສາມັນນາມ ແມ່ນຄຳທີ່ເປັນຊື່ຂອງນາມທົ່ວໄປບໍ່ຈຳກັດ ເຊັ່ນ: ປະເທດ, ບ້ານ, ເມືອງ, ຄົນ, ສັດ, ເຂົ້າ, ນ້ຳ ເປັນຕົ້ນ. ຄຳສາມັນນາມນີ້ ແບ່ງອອກເປັນ 4 ຈຳພວກ ຄື: ປົກກະຕິນາມ, ສະມຸຫະນາມ, ລັກສະນະນາມ ແລະ ອາການນາມ.

#### 1) ປົກກະຕິນາມ

ປົກກະຕິນາມ ແມ່ນຄຳຈຳພວກທີ່ເປັນຊື່ທຳມະດາ ເຊັ່ນ: ເຮືອນ, ລົດ, ຊ້າງ, ມ້າ, ຄູ່, ນັກຮຽນ ເປັນຕົ້ນ.

#### 2) ສະມຸຫະນາມ

ສະມຸຫະນາມ ແມ່ນຄຳຈຳພວກທີ່ເປັນຊື່ໂຮມ ເຊັ່ນ: ກອງ, ໝວດ, ໝູ່, ຄະນະ, ພັກ, ພວກ, ບໍລິສັດ, ຝູງ, ຈັມ, ຊຸມ, ເຫງົ້າ, ກໍ, ໂຄດ, ວົງ, ລັດຖະບານ, ສະໂມສອນ, ສັງຄົມ, ກົມ, ກະຊວງ ເປັນຕົ້ນ.

#### 3) ລັກສະນະນາມ

ລັກສະນະນາມ ແມ່ນຄຳຈຳພວກປົກກະຕິນາມ ແລະ ສະມຸຫະນາມນັ້ນເອງ ແຕ່ເອົາມາໃຊ້ບອກລັກສະນະຂອງຄຳນາມທີ່ຢູ່ຂ້າງໜ້າ ເຊັ່ນ: ມ້າສາມໂຕ, ໝາກໂມຫ້າໜ່ວຍ, ເຮືອນສອງຫຼັງ. ຄຳວ່າ ໂຕ, ໜ່ວຍ, ຫຼັງ ແມ່ນລັກສະນະນາມ.

ລັກສະນະນາມ ຕ້ອງຢູ່ທ້າຍຈຳນວນນັບສະເໝີ ຖ້າຫາກວ່າຈຳນວນນັບແມ່ນໜຶ່ງ, ຄຳທີ່ເປັນລັກສະນະນາມນັ້ນ ຕ້ອງຢູ່ຂ້າງໜ້າ ຫຼື ຢູ່ຫຼັງຈຳນວນນັບກໍໄດ້ ເຊັ່ນ: ຄວາຍໂຕໜຶ່ງ ຫຼື ຄວາຍໜຶ່ງໂຕ, ເຮືອນຫຼັງໜຶ່ງ ຫຼື ເຮືອນໜຶ່ງຫຼັງ. ໃນກໍລະນີທີ່ໃຊ້ຄຳວ່າ “ດຽວ” ແທນ “ໜຶ່ງ”, ລັກສະນະນາມນັ້ນຕ້ອງຢູ່ໜ້າ ເຊັ່ນ: ສີ່ແຫ່ງດຽວ, ລົດຄັນດຽວ ເປັນຕົ້ນ. ນອກຈາກ

ນີ້ ຍັງໃຊ້ຄຳສາມັນນາມຊື່ດຽວກັນເປັນລັກສະນະນາມ ເຊັ່ນ: ຫ້ອງຮຽນສາມຫ້ອງ, ບ້ານສອງບ້ານ, ເມືອງສາມເມືອງ. ຄຳວ່າ ຫ້ອງ, ບ້ານ, ເມືອງ ທີ່ຢູ່ທ້າຍນີ້ ເປັນລັກສະນະນາມ.

ລັກສະນະນາມແບ່ງອອກເປັນ 3 ຢ່າງ ຄື: ລັກສະນະນາມບອກຊະນິດ, ລັກສະນະນາມບອກໝວດໝູ່ ແລະ ລັກສະນະນາມບອກສັນຖານ.

**ກ. ລັກສະນະນາມບອກຊະນິດ**

**ອົງ:** ໃຊ້ສຳລັບພະສົງ ຫຼື ພະພຸດທະຮູບໃນພຸດທະສາສະໜາ. ຕົວຢ່າງ: ພະສົງສາມອົງ, ພະພຸດທະຮູບສີ່ອົງ.

**ຮູບ, ຕີນ:** ໃຊ້ສຳລັບພະສົງ ຫຼື ສາມະເນນ. ຕົວຢ່າງ: ພະສົງທ້າຮູບ, ສາມະເນນໜຶ່ງຕີນ.

**ຄົນ:** ໃຊ້ສຳລັບຄົນທັງຫຼາຍ. ຕົວຢ່າງ: ກຳມະກອນສອງຄົນ, ຊາວນາສາມຄົນ, ຊາວສວນສີ່ຄົນ, ນັກຮຽນຫ້າຄົນ, ຜູ້ຊາຍຄົນໜຶ່ງ, ຜູ້ຍິງສອງຄົນ.

**ໂຕ:** ໃຊ້ສຳລັບສັດທັງຫຼາຍ. ຕົວຢ່າງ: ຊ້າງສິບໂຕ, ມ້າເກົ້າໂຕ, ຄວາຍແປດໂຕ, ງົວເຈັດໂຕ, ແບ້ຫົກໂຕ, ທ່ານສີ່ໂຕ, ນົກຈອກສາມໂຕ, ປາໂຕໜຶ່ງ.

**ໃບ:** ໃຊ້ສຳລັບຖ້ວຍ, ຊາມ, ກະດຶງ, ເຂິງ, ເຈ້ຍ, ໃບໄມ້ ຫຼື ສິ່ງເປັນໃບອື່ນໆ. ຕົວຢ່າງ: ຖ້ວຍສາມໃບ, ຊາມສີ່ໃບ, ເຂິງສອງໃບ, ເຈ້ຍຊາວໃບ, ໃບໄມ້ສິບໃບ, ໃບພູເກົ້າໃບ.

**ເຍື່ອງ, ຢ່າງ, ສິ່ງ, ອັນ, ແນວ:** ໃຊ້ສຳລັບອາຫານ ແລະ ສິ່ງຂອງ. ຕົວຢ່າງ: ອາຫານສອງເຍື່ອງ, ຂອງສາມຢ່າງ, ຂອງສິ່ງໜຶ່ງ, ໄມ້ບັນທັດສາມອັນ, ເຂົ້າປູກສາມແນວ.

**ໜ່ວຍ:** ໃຊ້ສຳລັບພູຜາ, ໝາກໄມ້, ໄຂ່, ຕູ້, ໂຕະ, ຕັ່ງ, ຖົງ, ຫີບໃສ່ເຄື່ອງ, ໝອນໝູນຫົວ, ໂມງ... ຕົວຢ່າງ: ພູສອງໜ່ວຍ, ໝາກພ້າວສາມໜ່ວຍ, ໄຂ່ເປັດສີ່ໜ່ວຍ, ຕູ້ຫ້າໜ່ວຍ, ໂຕະຫົກສິບໜ່ວຍ, ຕັ່ງສີ່ໜ່ວຍ, ຖົງໜ່ວຍໜຶ່ງ, ຫີບສອງໜ່ວຍ, ໝອນສີ່ໜ່ວຍ, ໂມງໜ່ວຍດຽວ.

**ເລື່ອງ:** ໃຊ້ສຳລັບໜັງສື ແລະ ວັນນະຄະດີຕ່າງໆ. ຕົວຢ່າງ: ນິທານສິບເລື່ອງ, ໜັງສືວັນນະຄະດີຫ້າເລື່ອງ, ນະວະນິຍາຍສອງເລື່ອງ.

**ບັ້ງ:** ໃຊ້ສຳລັບບັ້ງໃສ່ສິ່ງຂອງຕ່າງໆ. ຕົວຢ່າງ: ບັ້ງນ້ຳສອງບັ້ງ, ບັ້ງໄຟສາມບັ້ງ, ບັ້ງແຈ່ວສີ່ບັ້ງ, ບັ້ງປາແດກຫ້າບັ້ງ, ເຂົ້າຫຼາມຫົກບັ້ງ.

**ກະບອກ ຫຼື ບອກ:** ໃຊ້ສຳລັບປືນ. ຕົວຢ່າງ: ປືນຫ້າກະບອກ, ປືນສາມບອກ.

**ລຳ:** ໃຊ້ສຳລັບໄມ້, ອ້ອຍ, ເຮືອ, ກຳປັ່ນ, ເຮືອບິນ. ຕົວຢ່າງ: ໄມ້ໄຜ່ລຳໜຶ່ງ, ໄມ້ພາງສອງລຳ, ໄມ້ເຮ້ຍສາມລຳ, ອ້ອຍສິບລຳ, ເຮືອຫ້າລຳ, ກຳປັ່ນສີ່ລຳ, ເຮືອບິນຫົກລຳ.

**ເຫຼັ້ມ:** ໃຊ້ສຳລັບກວຽນ, ແຂ້ວ, ທຽນ... ຕົວຢ່າງ: ກວຽນຊາວເຫຼັ້ມ, ແຂ້ວສາມສິບສອງເຫຼັ້ມ, ທຽນໄຂໜຶ່ງເຫຼັ້ມ.

**ຫົວ:** ໃຊ້ສໍາລັບປຶ້ມ ແລະ ສິ່ງທີ່ເປັນຫົວ. ຕົວຢ່າງ: ປຶ້ມຊາວຫົວ, ເຜືອກສາມສິບຫົວ, ມັນເພົາສິບຫົວ, ມັນດ້າງຫ້າສິບຫົວ.

**ຕົ້ນ:** ໃຊ້ສໍາລັບສິ່ງທີ່ເປັນຕົ້ນ, ເປັນກໍ, ເປັນລໍາຕ່າງໆ. ຕົວຢ່າງ: ຕົ້ນໄມ້ສາມຕົ້ນ, ກົກກ້ວຍຫ້າຕົ້ນ, ກົກໝາກຫຼ່ຽງຫົກຕົ້ນ, ເຂົ້າສິບຕົ້ນ, ຕົ້ນເຜິ້ງສອງຕົ້ນ, ຕົ້ນທຽນສາມຕົ້ນ.

**ຄູ່:** ໃຊ້ສໍາລັບສິ່ງທີ່ເປັນຄູ່ກັນ. ຕົວຢ່າງ: ງົວສອງຄູ່, ເກີບສາມຄູ່, ຕຸ້ມຫຼູຄູ່ໜຶ່ງ.

**ກີບ:** ໃຊ້ສໍາລັບເງິນ ແລະ ສິ່ງຂອງບາງຢ່າງ. ຕົວຢ່າງ: ເງິນຮ້ອຍກີບ, ສີສຽດສິບກີບ, ກີບດອກໄມ້ຫ້າກີບ.

**ດາງ:** ໃຊ້ສໍາລັບນ່າງ, ແຫ, ມອງ, ຊ້ອນ, ສະຫວິງ, ມັງ. ຕົວຢ່າງ: ນ່າງສອງດາງ, ແຫສາມດາງ, ມອງດາງໜຶ່ງ, ສະຫວິງດາງດຽວ, ມັງຫ້າດາງ.

## ຂ. ລັກສະນະນາມບອກໝວດໝູ່

**ກອງ:** ໃຊ້ສໍາລັບວັດຖຸ ສິ່ງໃດສິ່ງໜຶ່ງທີ່ກອງກັນຢູ່ ຫຼື ຂອງຫຼາຍສິ່ງໂຮມກັນຢູ່. ຕົວຢ່າງ: ເຂົ້າເປືອກຫ້າກອງ, ຫີນສິບກອງ, ຊາຍສອງກອງ, ກະຖິນສາມກອງ.

**ພວກ:** ໃຊ້ສໍາລັບຄົນທີ່ໂຮມກັນຢູ່ເປັນພວກ. ຕົວຢ່າງ: ຄົນພວກໜຶ່ງ, ຄົນສອງພວກ.

**ໝູ່, ໝວດ:** ໃຊ້ສໍາລັບຄົນທີ່ໄປ ຫຼື ທະຫານ, ຕໍາຫຼວດ ແລະ ສັດອື່ນໆ ທີ່ໂຮມກັນເປັນໝູ່ເປັນໝວດ. ຕົວຢ່າງ : ຄົນໝູ່ໜຶ່ງ, ທະຫານສາມໝວດ, ຕໍາຫຼວດສອງໝູ່, ຄວາຍສາມໝູ່, ງົວສີ່ໝູ່, ນົກຫ້າໝູ່.

**ຜູງ:** ໃຊ້ສໍາລັບສັດທີ່ຢູ່ໂຮມກັນ. ຕົວຢ່າງ: ນົກຜູງໜຶ່ງ, ຄວາຍສອງຜູງ, ງົວສາມຜູງ, ຊ້າງສີ່ຜູງ, ມ້າຫ້າຜູງ.

**ຄະນະ:** ໃຊ້ສໍາລັບກຸ່ມຄົນທີ່ເຮັດວຽກອັນໃດອັນໜຶ່ງເປັນຄະນະ. ຕົວຢ່າງ: ກໍາມະການສອງຄະນະ, ລໍາເລື້ອງສອງຄະນະ, ຄະນະວິທະຍາສາດຄະນະໜຶ່ງ, ຜູ້ແທນສາມຄະນະ.

**ຊຸດ, ຊຸມ:** ໃຊ້ສໍາລັບສິ່ງຂອງຫຼາຍຢ່າງທີ່ໃຊ້ໂຮມກັນເປັນຊຸດເປັນຊຸມ. ຕົວຢ່າງ: ເຄື່ອງນຸ່ງຫ້າຊຸດ, ຜ້າໄກສາມຊຸມ, ໂຕະຕັ້ງຫ້າຊຸດ.

**ຕັບ:** ໃຊ້ສໍາລັບສິ່ງທີ່ຊ້ອນຕິດກັນຢູ່. ຕົວຢ່າງ: ເຈ້ຍສາມຕັບ, ລູກປືນສີ່ຕັບ, ເງິນໃບແສນສາມຕັບ.

**ແບກ:** ໃຊ້ສໍາລັບສິ່ງຂອງຕ່າງໆ ທີ່ມັດໂຮມໃສ່ກັນ. ຕົວຢ່າງ: ພືນສາມແບກ, ໄມ້ໄຜ່ສີ່ແບກ, ໄມ້ເຮ້ຍຫ້າແບກ, ອ້ອຍຫົກແບກ, ບໍ່ສິບແບກ.

**ຫາບ:** ໃຊ້ສໍາລັບສິ່ງຕ່າງໆ ທີ່ມີຄູ່. ຕົວຢ່າງ: ກະຕ່າສອງຫາບ, ກະບຸງສາມຫາບ, ຄູ່ສີ່ຫາບ, ເຂົ້າຫ້າຫາບ, ນໍ້າຫົກຫາບ.

**ຄ. ລັກສະນະນາມບອກສັນຖານ**

**ວົງ:** ໃຊ້ສໍາລັບແຫວນ ຫຼື ສິ່ງທີ່ເຮັດ, ທີ່ຕັ້ງເປັນວົງອື່ນໆ. ຕົວຢ່າງ: ແຫວນສອງວົງ, ວົງປະຕູສາມວົງ, ວົງປ່ອງຢ້ຽມສີ່ວົງ.

**ຫຼັງ:** ໃຊ້ສໍາລັບເຮືອນ, ເລົ່າເຂົ້າ, ຕູບ, ແຮວ, ກະຕໍ່າ, ຈັ່ນ, ໄຊ, ລອບ, ກະທົບ, ໂຮງຮຽນ, ກຸຕິ ຫຼື ສິ່ງເປັນຫຼັງອື່ນໆ. ຕົວຢ່າງ: ເຮືອນສາມຫຼັງ, ເລົ່າເຂົ້າສອງຫຼັງ, ຕູບຫຼັງໜຶ່ງ, ແຮວສິບຫຼັງ, ກະຕໍ່າສິບເອັດຫຼັງ, ຈັ່ນເກົ້າຫຼັງ, ໄຊແປດຫຼັງ, ລອບເຈັດຫຼັງ, ກະທົບຫົກຫຼັງ, ໂຮງຮຽນສອງຫຼັງ, ກຸຕິສາມຫຼັງ, ຜາສາດຫ້າຫຼັງ, ໂຮງແຮມສາມຫຼັງ.

**ກາບ:** ໃຊ້ສໍາລັບສິ່ງທີ່ເປັນກາບຕ່າງໆ. ຕົວຢ່າງ: ກາບໄມ້ສິບກາບ, ກາບໝາກຊາວກາບ, ກາບລາງສາມກາບ, ກາບກ້ວຍຫ້າກາບ.

**ແຜ່ນ:** ໃຊ້ສໍາລັບເຈ້ຍ, ໜັງ, ແປ້ນ, ສັງກະສິ ຫຼື ສິ່ງເປັນແຜ່ນອື່ນໆ. ຕົວຢ່າງ: ເຈ້ຍຊາວແຜ່ນ, ໜັງຄວາຍສິບແຜ່ນ, ແປ້ນຫ້າແຜ່ນ, ສັງກະສິຫົກສິບແຜ່ນ, ໄມ້ອັດເຈັດສິບແຜ່ນ, ແຜ່ນສຽງຫ້າແຜ່ນ.

**ຜົນ:** ໃຊ້ສໍາລັບໂສ້ງ, ເສື້ອ, ຜ້າຫົ່ມ, ຜ້າເຊັດໂຕ, ຜ້າຂາວມ້າ, ຜ້າເຊັດໜ້າ, ສາດ, ສິ້ນ, ໄຮ່ ຫຼື ສິ່ງເປັນຜົນອື່ນໆ. ຕົວຢ່າງ: ໂສ້ງສາມຜົນ, ເສື້ອສີ່ຜົນ, ຜ້າຫົ່ມສອງຜົນ, ຜ້າເຊັດໂຕໜຶ່ງຜົນ, ຜ້າຂາວມ້າຜົນດຽວ, ຜ້າເຊັດໜ້າສອງຜົນ, ສາດສາມຜົນ, ສິ້ນສີ່ຜົນ, ໄຮ່ເຂົ້າສອງຜົນ, ຜ້າອ້ອມສິບຜົນ.

**ແທ່ງ:** ໃຊ້ສໍາລັບສໍ່ຂາວ ຫຼື ສິ່ງເປັນແທ່ງ. ຕົວຢ່າງ: ສໍ່ຂາວຊາວແທ່ງ, ຄໍາສອງແທ່ງ.

**ກ້ານ:** ໃຊ້ສໍາລັບຈອງ, ບ່ວງ, ສ້ອມ ຫຼື ສິ່ງເປັນກ້ານອື່ນໆ. ຕົວຢ່າງ: ຈອງສອງກ້ານ, ບ່ວງສີ່ກ້ານ, ສ້ອມຫ້າກ້ານ, ກ້ານກ້ວຍຫົກກ້ານ, ກ້ານພ້າວເຈັດກ້ານ, ກ້ານໝາກແປດກ້ານ, ບົກສອງກ້ານ.

**ກ້ອນ:** ໃຊ້ສໍາລັບຫີນ, ດິນຈີ່, ເຜື້ອ ຫຼື ສິ່ງເປັນກ້ອນອື່ນໆ. ຕົວຢ່າງ: ຫີນຊາວກ້ອນ, ດິນຈີ່ຫ້າສິບກ້ອນ, ເຜື້ອສາມກ້ອນ, ເຂົ້າຈີ່ສີ່ກ້ອນ, ເຂົ້າໜົມສິບກ້ອນ.

**ຄັນ:** ໃຊ້ສໍາລັບ ຄັນຮົ່ມ, ຄັນຈ້ອງ, ຄັນເບັດ, ຄັນແຮວ ຫຼື ສິ່ງເປັນຄັນອື່ນໆ. ຕົວຢ່າງ: ລົດສິບຄັນ, ລົດດູດຫ້າຄັນ, ລົດໄຖນາສິບຄັນ, ລົດຖີບຊາວຄັນ, ຄັນຮົ່ມສາມສິບຄັນ, ຄັນຈ້ອງສີ່ຄັນ, ຄັນເບັດຫ້າຄັນ, ຄັນແຮວສາມຄັນ.

**ເສັ້ນ:** ໃຊ້ສໍາລັບ ເຊືອກ, ເຄືອ, ຕອກ, ຫຍ້າ, ຜົມ, ຂົນ ຫຼື ສິ່ງເປັນເສັ້ນອື່ນໆ. ຕົວຢ່າງ: ທາງສອງເສັ້ນ, ເຊືອກສາມເສັ້ນ, ເຄືອຫວາຍສີ່ເສັ້ນ, ຜົມສາມເສັ້ນ, ຂົນສອງເສັ້ນ, ຝ້າຍຫ້າເສັ້ນ, ໄໝຫົກເສັ້ນ, ລວດຊາວເສັ້ນ.

**ພົວ, ພວງ:** ໃຊ້ສໍາລັບໝາກໄມ້, ດອກໄມ້ ຫຼື ສິ່ງເປັນພົວອື່ນໆ. ຕົວຢ່າງ: ໝາກລໍາໄຍ ສາມພົວ, ໝາກມ່ວງສີພົວ, ດອກໄມ້ຫ້າພົວ, ພວງມາລາພວງໜຶ່ງ, ພວງມາໄລ ສອງພວງ.

**ພັນ, ແທວ:** ໃຊ້ສໍາລັບນາ. ຕົວຢ່າງ: ນາສອງພັນ, ນາສາມແທວ.

**ພູດ:** ໃຊ້ສໍາລັບສ່ວນໜຶ່ງໆ ທີ່ແບ່ງອອກຈາກສ່ວນໃຫຍ່. ຕົວຢ່າງ: ຊັ້ນຫ້າພູດ, ປາສາມພູດ  
**ມານ:** ໃຊ້ສໍາລັບມານສາລີ, ມານຂ່າ, ມານໝາກແໜ່ງ, ມານເຂົ້າ ຊຶ່ງຕິດຢູ່ຂ້າງຕົ້ນ ຫຼື ປາຍຕົ້ນທີ່ມີເມັດ ຫຼື ດອກຈັບໂອບຢູ່ເຕັມ. ຕົວຢ່າງ: ສາລີຊາວມານ, ໝາກແໜ່ງ ສິບຫ້າມານ, ມານເຂົ້າສາມສິບມານ.

**ເມັດ:** ໃຊ້ສໍາລັບເມັດເຂົ້າ, ເມັດສາລີ, ຊາຍ, ເກືອ, ຢາປົວພະຍາດ ຫຼື ສິ່ງເປັນເມັດ ອື່ນໆ. ຕົວຢ່າງ: ເຂົ້າສາມເມັດ, ສາລີສອງເມັດ, ຢາປົວພະຍາດພັນເມັດ.

**ຝັກ:** ໃຊ້ສໍາລັບຝັກຫຼອກ, ຝັກດາບ, ຝັກພ້າ, ສາລີ, ໝາກຖົ່ວ. ຕົວຢ່າງ: ຝັກຫຼອກຮ້ອຍ ຝັກ, ຝັກດາບຫ້າສິບຝັກ, ຝັກມິດຊາວຝັກ, ຝັກພ້າສິບຝັກ, ສາລີຫ້າຝັກ, ໝາກຖົ່ວ ສາມຝັກ.

**ຮວງ:** ໃຊ້ສໍາລັບຮວງເຂົ້າ, ຮວງດອກໄມ້ບາງຊະນິດ ຫຼື ສິ່ງເປັນຮວງອື່ນໆ. ຕົວຢ່າງ: ເຂົ້າ ຫ້າຮວງ, ດອກງວງຊ້າງສິບຮວງ.

**ຮວດ:** ໃຊ້ສໍາລັບສິ່ງຕ່າງໆ ທີ່ສູງ ຫຼື ຮ້ອຍໃສ່ກັນເປັນຮວດ. ຕົວຢ່າງ: ດອກໄມ້ຮວດໜຶ່ງ, ໝາກປັດສາມຮວດ, ປາສີ່ຮວດ, ກົບຫ້າຮວດ.

#### 4) ອາການນາມ

ແມ່ນຄໍານາມທີ່ໄດ້ມາຈາກການປະກອບສ້າງຂອງຄໍາວິເສດ (ຄຸນນາມ) ຫຼື ຄໍາກິລິຍາ ໂດຍການຕື່ມຄໍາວ່າ “ການ, ຄວາມ ຫຼື ຄໍາ” ໃສ່ຂ້າງໜ້າຄໍານັ້ນໆ.

- ໜ້າຄໍາວິເສດ (ຄຸນນາມ) ໃຊ້ຄໍາວ່າ: “ຄວາມ” ເຊັ່ນວ່າ: ຄວາມທຸກ, ຄວາມເຈັບປວດ, ຄວາມຮັ່ງມີ, ຄວາມງາມ, ຄວາມອວດອົງ, ຄວາມສະຫຼາດ, ຄວາມດີ...
- ໜ້າຄໍາກິລິຍາ ໃຊ້ຄໍາວ່າ: “ການ, ຄວາມ ຫຼື ຄໍາ” ເຊັ່ນວ່າ: ການໄປ, ການມາ, ການ ກິນ, ການອ່ານ, ການບຸກເບີກ, ການຜາບແພ້, ການປູກຝັງ, ການທ່ອງທ່ຽວ...; ຄວາມຮັກ, ຄວາມຫວັງ, ຄວາມປາຖະໜາ, ຄວາມພະຍາຍາມ...; ຄໍານິຍາມ, ຄໍາສັ່ງ, ຄໍາສະ ເໜີ, ຄໍາເັນ, ຄໍາຕັກເຕືອນ, ຄໍາພິພາກສາ, ຄໍາສໍາພາດ, ຄໍາຊົມເຊີຍ...

## 1.2 ວິສາມັນນາມ

ວິສາມັນນາມ ແມ່ນຄຳຈຳພວກທີ່ເປັນຊື່ສະເພາະຂອງຄົນ, ສັດ, ສິ່ງຂອງ ຫຼື ສະຖານທີ່ ດັ່ງຄຳວ່າ ທ້າວຄຳດີ, ນາງດວງໃຈ, ຄວາຍອີ່ຕູ້, ໝາບັກດ່າງ, ລົດຮອນດ້າ, ບ້ານຄຳຮຸ່ງ, ເມືອງໄຊທານີ, ປະເທດລາວ ເປັນຕົ້ນ.

**ໝາຍເຫດ:** ຄຳນາມໃນພາສາລາວ ບໍ່ມີເຄື່ອງໝາຍບອກໃຫ້ຮູ້ເພດ ຫຼື ພືດ (ຈຳນວນ) ຂອງຄຳນັ້ນໆ, ຕ້ອງອາໄສຄຳອື່ນມາປະກອບ ຫຼື ຂຶ້ນກັບບໍລິບົດຂອງຄຳນັ້ນບອກໃຫ້ຮູ້ດັ່ງນີ້:

### 1) ເພດ

**ຄຳທີ່ໃຊ້ປະກອບບອກໃຫ້ຮູ້ເພດ ເຊັ່ນ:**

- ເພດຊາຍ ສຳລັບຄົນ: ທ້າວ, ຊຽງ, ທິດ, ຈານ, ບັກ, ນາຍ, ຊຸນ, ຫຼວງ, ແສນ, ໝິ່ນ, ເພຍ, ພະຍາ, ບ່າວ...
- ເພດຊາຍ ສຳລັບສັດ: ຜູ້, ເຖິກ, ພາຍ (ຊ້າງພາຍ), ທອກ (ໝູທອກ)...
- ເພດຍິງ ສຳລັບຄົນ: ອີ່, ນາງ, ສາວ...
- ເພດຍິງ ສຳລັບສັດ: ແມ່, ພັງ...

**ຄຳທີ່ຕ້ອງອາໄສຄວາມໝາຍບອກໃຫ້ຮູ້ເພດ ເຊັ່ນ:**

- ເພດຊາຍ ສຳລັບຄົນ: ພໍ່, ອ້າຍ, ເຂີຍ, ປູ່, ລຸງ, ອາວ, ບ່າວ, ນ້າບ່າວ, ຜົວ, ພິກຂຸ, ພະ, ຈິວ, ສາມະເນນ, ລາຊາ, ກະສັດ...
- ເພດຍິງ ສຳລັບຄົນ: ແມ່, ເອື້ອຍ, ໃພ້, ຍ່າ, ບ້າ, ອາ, ນ້າສາວ, ເມຍ, ແມ່ຊີ, ລາຊິນີ, ກຸມາລີ, ກະສັດຕີ...

2) ພືດ (ບອກຈຳນວນ) ມີ ເອກະພືດ (ຈຳນວນໜ້ອຍ) ແລະ ພະຫຸພືດ (ຈຳນວນຫຼາຍ).

**ຄຳທີ່ໃຊ້ປະກອບບອກໃຫ້ຮູ້ ເອກະພືດ ເຊັ່ນ:** ດຽວ, ໜຶ່ງ, ໜ້ອຍ.

**ຄຳທີ່ໃຊ້ປະກອບບອກໃຫ້ຮູ້ ພະຫຸພືດ ເຊັ່ນ:** ຫຼາຍ, ມາກ, ບັນດາ, ພວກ, ໝູ່, ກອງ, ຝູງ, ທັງຫຼາຍ, ທັງມວນ, ທັງປວງ, ທັງໝົດ, ທັງສິ້ນ, ເຫຼົ່ານີ້, ເຫຼົ່ານັ້ນ ແລະ ການນັບຕັ້ງແຕ່ 2 ຂຶ້ນໄປ ເຊັ່ນ: ສອງ, ສາມ, ສີ່...

## 2. ຄຳສັບພະນາມ

ຄຳສັບພະນາມ ແມ່ນຄຳທີ່ໃຊ້ແທນຄຳນາມທີ່ກ່າວມາແລ້ວ ເພື່ອບໍ່ຕ້ອງກ່າວນາມນັ້ນຊ້ຳຄືນອີກ ເຊັ່ນ: ຂ້ອຍ, ເຈົ້າ, ລາວ, ເຂົາ, ມັນ, ນີ້, ນັ້ນ, ພຸ້ນ, ພີ້, ໃຜ, ຜູ້ໃດ ເປັນຕົ້ນ.

ຄຳເວົ້າໃນທຸກພາສາຕ້ອງມີຄຳສັບພະນາມ ສຳລັບໃຊ້ແທນຄຳນາມທີ່ໄດ້ເວົ້າມາແລ້ວ ເພື່ອບໍ່ໃຫ້ລື້ມຄວາມເກົ່າ ຕົວຢ່າງໃນປະໂຫຍກ: “ຄູ່ຄຳເຫັນທ້າວສວນ ຄູ່ຄຳຈຶ່ງຖາມທ້າວສວນ

ວ່າ ທ້າວສວນໄປໃສ່ບໍ່ເຫັນມາຢາມຄູຄໍາແດ່” ດັ່ງນີ້ ຍ່ອມມີຄໍາຊ້າກັນຢູ່ຫຼາຍຄໍາ ຟັງແລ້ວບໍ່ມ່ວນເລີຍ. ແຕ່ຖ້າໃຊ້ຄໍາສັບພະນາມແທນກໍຈະໄດ້ຄວາມດັ່ງນີ້:

“ຄູຄໍາເຫັນທ້າວສວນ ເພິ່ນຈຶ່ງຖາມລາວວ່າ: ເຈົ້າໄປໃສ່ບໍ່ເຫັນມາຢາມຂ້ອຍແດ່” ຄໍາວ່າເພິ່ນ, ຂ້ອຍ, ລາວ, ເຈົ້າ ເປັນສັບພະນາມແທນຄໍາວ່າ ຄູຄໍາ ແລະ ທ້າວສວນ.

ຄໍາສັບພະນາມ ແບ່ງອອກເປັນ 6 ຊະນິດ ດັ່ງລຸ່ມນີ້:

### 2.1 ບຸລຸດສັບພະນາມ

ບຸລຸດສັບພະນາມ ແມ່ນຄໍາສໍາລັບໃຊ້ແທນບຸກຄົນ, ສັດ ຫຼື ສິ່ງຂອງ ໃນເວລາເວົ້າ ຫຼື ຂຽນ ມີ 3 ບຸລຸດ ຄື:

- 1) ບຸລຸດທີ 1 ໃຊ້ແທນຊື່ຂອງຜູ້ເວົ້າເອງ ດັ່ງຄໍາວ່າ: ຂ້ອຍ, ຂ້າພະເຈົ້າ, ຂ້ານ້ອຍ, ຂ້າບາດ, ເຮົາ, ກູ, ຕູ, ຕູຂ້າ, ເຜືອ, ເຜືອຂ້າ, ຜູ້ຂ້າ ເປັນຕົ້ນ.
- 2) ບຸລຸດທີ 2 ໃຊ້ແທນຊື່ຜູ້ເວົ້ານຳ ດັ່ງຄໍາວ່າ: ເຈົ້າ, ມົງ, ທ່ານ, ພະອົງ, ສູ, ເຂືອ ເປັນຕົ້ນ.
- 3) ບຸລຸດທີ 3 ໃຊ້ແທນຊື່ຂອງຜູ້ເວົ້າຮອດ ດັ່ງຄໍາວ່າ: ມັນ, ລາວ, ເພິ່ນ, ເຂົາເຈົ້າ ເປັນຕົ້ນ.

### 2.2 ປະພັນທະສັບພະນາມ

ປະພັນທະສັບພະນາມ ແມ່ນຄໍາສັບພະນາມທີ່ໃຊ້ແທນຄໍານາມ ຫຼື ສັບພະນາມ ທີ່ຢູ່ຖິດກັນໄປ. ຄໍາສັບພະນາມຊະນິດນີ້ ປະກອບດ້ວຍ: ຜູ້, ທີ່, ໂຕ, ຊຶ່ງ, ອັນ...

ຕົວຢ່າງ:

ເພິ່ນຍ້ອງຍໍຄົນຜູ້ດູໝັ່ນ	(ເພິ່ນຍ້ອງຍໍຄົນ ຄົນດູໝັ່ນ)
ເຂົາກ່ຽວເຂົ້າທີ່ແກ່ແລ້ວ	(ເຂົາກ່ຽວເຂົ້າ ເຂົ້າແກ່ແລ້ວ)
ພໍ່ມັກຄວາຍໂຕໂຖນາດີ	(ພໍ່ມັກຄວາຍ ຄວາຍໂຖນາດີ)
ເພິ່ນເຮັດນາຊຶ່ງເຈົ້າຂອງບໍ່ເຮັດ	(ເພິ່ນເຮັດນາ ນາເຈົ້າຂອງບໍ່ເຮັດ)
ເຮົາຢາກກິນຂອງອັນແຊບ	(ເຮົາຢາກກິນຂອງ ຂອງແຊບ)

### 2.3 ປຸດສາສັບພະນາມ

ປຸດສາສັບພະນາມ ແມ່ນຄໍາສັບພະນາມໃຊ້ເປັນຄໍາຖາມ ເຊັ່ນ: ໃຜ, ຜູ້ໃດ, ແນວໃດ, ຫຍັງ, ໃສ...

- ຕົວຢ່າງ: ໃຜມາ? ໃຜຢູ່ຫັ້ນ? ອັນນີ້ຂອງໃຜ?  
 ຜູ້ໃດເວົ້າ? ຜູ້ໃດມາຫັ້ນ?  
 ເພິ່ນຢູ່ໃສ? ແມ່ນຫຍັງ?

## 2.4 ວິພາກສັບພະນາມ

ວິພາກສັບພະນາມ ແມ່ນຄຳສັບພະນາມໃຊ້ບອກການແບ່ງພວກ ຫຼື ໂຮມພວກ ເຊັ່ນ: ລາງ, ລາງພ່ອງ, ບາງ, ບາງພ່ອງ, ຕ່າງ, ກັນ...

ຕົວຢ່າງ: ນາງກິນນະລີ ລາງພ່ອງຟ້ອນ, ລາງພ່ອງລຳ.

ນັກຮຽນບາງຄົນອ່ານ, ບາງຄົນຂຽນ.

ຊາວນາຕ່າງກຳກ່ຽວເຂົ້າ

ຄວາຍຊົນກັນ.

## 2.5 ນິຍົມສັບພະນາມ

ນິຍົມສັບພະນາມ ແມ່ນຄຳສັບພະນາມໃຊ້ຊີ້ບອກໄລຍະ ເຊັ່ນ: ນີ້, ນັ້ນ, ພຸ້ນ, ພີ້, ຫັ້ນ, ໜີ້.

ຕົວຢ່າງ: ນີ້ແມ່ນປື້ມອ່ານ.

ນັ້ນແມ່ນສວນສັດ.

ພຸ້ນແມ່ນສວນສາລີ.

ມາທາງພີ້.

ຫັ້ນຂອງເຈົ້າ.

ນັ່ງຢູ່ໜີ້.

## 2.6 ອະນິຍົມສັບພະນາມ

ອະນິຍົມສັບພະນາມ ແມ່ນຄຳສັບພະນາມບອກຄວາມບໍ່ມີກຳນົດແນ່ນອນ. ຄຳສັບພະນາມຊະນິດນີ້ ບາງຄຳມີຮູບຄືກັບຄຳສັບພະນາມໃຊ້ເປັນຄຳຖາມ ແຕ່ຈະໃຊ້ໃນປະໂຫຍກ ທີ່ມີຄວາມໝາຍສະແດງຄວາມບໍ່ແນ່ນອນ ເຊັ່ນ: ໃຜ, ໃສ, ຜູ້ໃດ, ອັນໃດ, ທີ່ໃດ, ຜູ້ໃດຜູ້ໜຶ່ງ, ສິ່ງໃດສິ່ງໜຶ່ງ, ທັງປວງ, ທັງມວນ, ທັງໝົດ...

ຕົວຢ່າງ: ໃຜເຮັດກໍໄດ້, ໃຜເວົ້າກໍຕາມ

ຜູ້ໃດເຮັດກໍໄດ້ ຈະໄປທີ່ໃດກໍຕາມ

ຈະໄປໃສກໍຕາມ, ເອົາອັນໃດກໍໄດ້

ຜູ້ໃດຜູ້ໜຶ່ງເອົາໄປ

ເອົາສິ່ງໃດ ສິ່ງໜຶ່ງກໍໄດ້

ທັງປວງພັງງພະລັນສານຊ້າງໃຫຍ່

ທັງມວນມາສູ່ໂຮງພະຍາເຈົ້າ

ທັງໝົດ ໃຫ້ມາໂຮມພ້ອມພໍ່າ

**ໝາຍເຫດ:** ຕາມທຳມະດາ ຄຳສັບພະນາມໃນພາສາລາວ ບໍ່ມີເຄື່ອງໝາຍຢ່າງໃດຢ່າງໜຶ່ງ ພາຍໃນຄຳ ເພື່ອບອກໃຫ້ຮູ້ພຶດຂອງຄຳນັ້ນໆ, ມັນຕ້ອງອາໄສຄວາມໝາຍຂອງຄຳນັ້ນ ໃຫ້ ຫຼື ອາໄສ ຄຳອື່ນມາປະກອບ ດັ່ງນີ້:

1) **ເອກະພົດ** ຕ້ອງອາໄສຄວາມໝາຍບອກໃຫ້ຮູ້ ເຊັ່ນ: ຂ້ອຍ, ເຈົ້າ, ຂ້າພະເຈົ້າ, ກູ, ມົງ, ມັນ, ລາວ...

2) **ພະຫຸພົດ**

- ຄຳທີ່ຕ້ອງອາໄສຄວາມໝາຍບອກໃຫ້ຮູ້ພຶດ ເຊັ່ນ: ເຜືອ, ຕູ, ສູ, ເຂືອ, ເຂົາເຈົ້າ...
- ຄຳທີ່ອາໄສຄຳອື່ນມາປະກອບ ເພື່ອບອກໃຫ້ຮູ້ພຶດ ເຊັ່ນ: ພວກຂ້ອຍ, ຊຸມເຈົ້າ, ຈຸມເຂົາເຈົ້າ, ພວກທ່ານ, ທ່ານທັງຫຼາຍ...

**3. ຄຳກິລິຍາ**

ຄຳກິລິຍາ ແມ່ນຄຳທີ່ສະແດງອາການ, ການກະທຳ ຫຼື ສະພາບຂອງຄຳນາມ ຫຼື ສັບພະນາມ ເພື່ອໃຫ້ຮູ້ວ່າເຮັດຫຍັງ ຫຼື ເປັນແນວໃດ ເຊັ່ນ: ກິນ, ຢູ່, ໄປ, ມາ, ຮຽນ, ສອນ ເປັນຕົ້ນ.

ຄຳກິລິຍາ ແມ່ນຄຳທີ່ສະແດງເຖິງການເຄື່ອນໄຫວຂອງຄຳນາມ ແລະ ຄຳສັບພະນາມຢູ່ ໃນປະໂຫຍກໃດໜຶ່ງ ຫຼື ແມ່ນຈຳພວກຄຳທີ່ມີຄວາມໝາຍສະແດງເຖິງການເຄື່ອນໄຫວ ແລະ ການກະທຳ. ຕົວຢ່າງ: ຄົນນຶ່ງ, ນົກບິນ, ຄວາຍນອນ, ມ້າແລ່ນ ຄຳວ່າ ນຶ່ງ, ບິນ, ນອນ, ແລ່ນ ເປັນກິລິຍາ ເພາະສະແດງການເຄື່ອນໄຫວຂອງຄຳນາມ ດັ່ງ: ຄົນ, ນົກ, ຄວາຍ, ມ້າ.

ຄຳກິລິຍາແບ່ງອອກເປັນ 4 ຊະນິດ ຄື:

**3.1 ອະກຳກິລິຍາ (ຄຳກິລິຍາຄົບ)** ແມ່ນຄຳກິລິຍາຈຳພວກທີ່ມີໃຈຄວາມເຕັມແລ້ວ ບໍ່ມີຄຳທີ່ເປັນຕົວປະກອບຂ້າມາຮັບຮອງກໍໄດ້ຄວາມໝາຍ. ຕົວຢ່າງ: ໝາແລ່ນ, ງົວນອນ, ແມງໄມ້ບິນ. ຄຳກິລິຍາ ແລ່ນ, ນອນ, ບິນ ໃນທີ່ນີ້ມີໃຈຄວາມບໍລິບູນ ບໍ່ຕ້ອງຖາມວ່າ ແລ່ນຫຍັງ, ນອນຫຍັງ ແລະ ບິນຫຍັງ ກໍໄດ້ຄວາມໝາຍ.

**3.2 ສະກຳກິລິຍາ (ຄຳກິລິຍາຂາດ)** ແມ່ນຄຳກິລິຍາຈຳພວກທີ່ມີໃຈຄວາມຍັງບໍ່ທັນຄົບຖ້ວນ ຕ້ອງມີຄຳທີ່ເປັນຕົວປະກອບຢູ່ຂ້າງຫຼັງຕື່ມອີກ ຈຶ່ງໄດ້ຄວາມເຕັມ. ຕົວຢ່າງ: ເຮົາກິນ, ເຮົາເຫັນ, ຄວາຍຊົນ, ເຈົ້າຂຽນ, ຊາວນາກຸ່ວ, ມ້າຢາກ. ຄຳວ່າ ກິນ, ເຫັນ, ຊົນ, ຂຽນ, ກຸ່ວ, ຢາກ ໃນທີ່ນີ້ຍັງບໍ່ມີຄວາມໝາຍເຕັມ ຕ້ອງມີຄຳນາມທີ່ເປັນຕົວປະກອບເຂົ້າມາຕື່ມ ຈຶ່ງໄດ້ຄວາມໝາຍຄົບຖ້ວນ ເຊັ່ນວ່າ: ເຮົາກິນເຂົ້າ, ເຮົາເຫັນຊ້າງ, ຄວາຍຊົນກັນ, ເຈົ້າຂຽນໜັງສື, ຊາວນາກຸ່ວເຂົ້າ, ມ້າຢາກນ້ຳ. ສະນັ້ນ, ຄຳວ່າ ກິນ, ເຫັນ, ຊົນ, ຂຽນ, ກຸ່ວ, ຢາກ ໃນທີ່ນີ້ ຈຶ່ງເປັນຄຳກິລິຍາຂາດ ຫຼື ສະກຳມະກິລິຍາ.

**ສິ່ງທີ່ຄວນເອົາໃຈໃສ່:** ຄຳກິລິຍາ ບາງຄຳເປັນໄດ້ທັງຄຳກິລິຍາຄົບ ແລະ ຄຳກິລິຍາຂາດ ຕົວຢ່າງ: “ອັດ” ຖ້າເວົ້າວ່າ ປະຕູອັດ ກໍເປັນຄຳກິລິຍາຄົບ, ຖ້າເວົ້າວ່າຄົນອັດປະຕູ ກໍເປັນຄຳກິລິຍາຂາດ. ຄຳກິລິຍາ “ໄຂ” ກໍເປັນໄດ້ທັງຄຳກິລິຍາຄົບ ແລະ ຄຳກິລິຍາຂາດ. ຕົວຢ່າງ: “ປ່ອງຢ້ຽມໄຂ” ຄຳວ່າ “ໄຂ” ໃນທີ່ນີ້ມີຄວາມໝາຍເຕັມ ໝາຍຄວາມວ່າເປີດອອກ, ເຜີຍອອກ ຈັດເປັນຄຳກິລິຍາຄົບ, ແຕ່ຖ້າເວົ້າ “ຄົນໄຂປ່ອງຢ້ຽມ” ຄຳວ່າ “ໄຂ” ໃນປະໂຫຍກນີ້ບໍ່ມີຄວາມໝາຍເຕັມ ຄືບໍ່ຮູ້ວ່າໄຂຫຍັງ ຕ້ອງມີຄຳນາມ “ປ່ອງຢ້ຽມ” ເຂົ້າມາໃສ່ຈຶ່ງຈະໄດ້ຄວາມໝາຍເຕັມ ຈັດເປັນຄຳກິລິຍາຂາດ ດັ່ງນີ້ເປັນຕົ້ນ.

**3.3 ວິກະຕັດຖະກິລິຍາ (ຄຳກິລິຍາອາໄສຄຳອື່ນມາປະກອບ)** ແມ່ນຄຳກິລິຍາທີ່ບໍ່ມີຄວາມສົມບູນໃນຕົວເອງ ຕ້ອງອາໄສຄຳນາມ ຫຼື ຄຳສັບພະນາມມາຕໍ່ທ້າຍ ຈຶ່ງໄດ້ຄວາມໝາຍ ດັ່ງຄຳວ່າ “ມີ ແມ່ນ ເປັນ ຄື” ເປັນຕົ້ນ.

- ຕົວຢ່າງ:
- ຂ້ອຍມີສໍດຳ.
  - ອ້າຍຂ້ອຍເປັນຄູ.
  - ຫົວໜ້າຫ້ອງແມ່ນຂ້ອຍ.
  - ນາງຄືຕົວເດັ່ນຂອງໂຮງຮຽນ.

ເນື້ອຄວາມສຳຄັນຢູ່ທີ່ຄຳຕອນທ້າຍ ຄື: ສໍດຳ, ໄມ້ບັນທັດ, ຄູ, ໝໍ, ຂ້ອຍ.

**3.4 ຄຳກິລິຍານຸເຄາະ (ຄຳກິລິຍາຊ່ວຍ)** ແມ່ນຄຳກິລິຍາທີ່ໃຊ້ສຳລັບປະກອບເຂົ້າກັບຄຳກິລິຍາພວກອື່ນ ເພື່ອຊ່ວຍຄຳກິລິຍາພວກອື່ນໆ ໃຫ້ໄດ້ຄວາມໝາຍເຕັມ.

ຕົວຢ່າງ:

- |             |   |
|-------------|---|
| ກຳລັງ, ພວມ  | ທ້າວຄຳກຳລັງມາ. ນາງແກ້ວພວມມາ.                            |
| ຄວນ, ເພິງ   | ເຈົ້າບໍ່ຄວນທຳ. ຢ່າເພິງທຳ.                               |
| ຈິ່ງ        | ຈິ່ງຮຽນ.  |
| ຄົງ         | ຄົງໄດ້.   |
| ຍ່ອມ        | ສິນທຳຍ່ອມຊະນະອະທຳ.                                      |
| ຢ່າ         | ຢ່າຟ້າວເມື່ອເຮືອນ.                                      |
| ຈະ, ຈັກ, ຊິ | ຂ້ອຍຈະຂຽນຈົດໝາຍ.<br>ສິນໄຊຈັກເດີນປ່າ.<br>ພວກເຮົາຊິຊີໄກ່. |
| ຕ້ອງ        | ຂ້ອຍຕ້ອງຮັກສາອະນາໄມສາມສະອາດ                             |
| ໄດ້         | ລາວໄດ້ເຫັນນົກບິນ.                                       |

ໃຫ້	ເພິ່ນໃຫ້ຂ້ອຍມາຄອບເຈົ້າ.
ຖືກ	ປ່າຖືກໄພໄໝ້.
ຍັງ	ພໍ່ເຖົ້າສາຍັງບໍ່ໄຖນາ.
ຢູ່	ເຂົາກິນຢູ່.
ເຄີຍ	ຂ້ອຍເຄີຍເຫັນເຈົ້າຢູ່ຕະຫຼາດ.
ແລ້ວ	ລູກກິນເຂົ້າແລ້ວ.

**ໝາຍເຫດ:**

**ການ (ກາລະ)**

ການ (ກາລະ) ແປວ່າ ເວລາ. ຄໍາກິລິຍາທັງໝາຍໃນພາສາລາວ ບໍ່ມີເຄື່ອງໝາຍບອກ “ການ” ພາຍໃນເອງ ຕ້ອງອາໄສຄໍາອື່ນບອກໃຫ້ຮູ້ ແລະ ການນັ້ນມີ 4 ຢ່າງ:

**1) ປັດຈຸບັນນະການ** ແມ່ນເວລາປັດຈຸບັນ, ເວລາດຽວນີ້. ປັດຈຸບັນນະການມີ 3 ຢ່າງຄື:  
**ກ. ປັດຈຸບັນແທ້:** ຄໍາທີ່ໝາຍບອກປັດຈຸບັນນະການແທ້ ແມ່ນຕໍ່ໄປນີ້: ກໍາລັງ, ພວມ, ຢູ່, ຍັງ.  
 ຕົວຢ່າງ: ເຂົາເຈົ້າກໍາລັງມາໂຮງຮຽນ.

ພວກເຮົາພວມກິນເຂົ້າ.

ພໍ່ເຮັດວຽກຢູ່.

ເຈົ້າຍັງບໍ່ນອນ.

**ຂ. ປັດຈຸບັນໄກ້ອະດີດ:** ປັດຈຸບັນໄກ້ອະດີດໃຊ້ຄໍາວ່າ **ແລ້ວ** ຕໍ່ຄໍາບອກປັດຈຸບັນ ແທ້.

ຕົວຢ່າງ: ເຂົາພວມນອນແລ້ວ.

ຂ້ອຍເຮັດວຽກຢູ່ແລ້ວ.

**ຄ. ປັດຈຸບັນໄກ້ອະນາຄົດ:** ປັດຈຸບັນໄກ້ອະນາຄົດ ໃຊ້ຄໍາວ່າ: ຈະ, ຈັກ, ຊິ ປະກອບຂ້າງໜ້າຄໍາກິລິຍາ ແລະ ໃຊ້ບອກປັດຈຸບັນແທ້ປະກອບຂ້າງທ້າຍ.

ຕົວຢ່າງ: ຂ້ອຍພວມຈະໄປ.

ທ້າວຄໍາກໍາລັງຊິເຮັດວຽກບ້ານ.

**2) ອະດີດຕະການ** ແມ່ນຄໍາບອກເວລາທີ່ລ່ວງໄປແລ້ວ ທີ່ໃຊ້ເປັນເຄື່ອງໝາຍອະດີດຕະການນັ້ນ ແມ່ນຄໍາດັ່ງຕໍ່ໄປນີ້: ໄດ້, ເຄີຍ, ແລ້ວ.

ຕົວຢ່າງ: ທ້າວສິໄດ້ກິນເຝີແຊບ.

ຂ້ອຍເຄີຍໄປທ່ຽວຕ່າງປະເທດ.

ອາຈານພິມມີສ້າງຄອບຄົວແລ້ວ.

3) ອະນາຄົດຕະການ ແມ່ນຄຳບອກເວລາທີ່ບໍ່ທັນມາເຖິງ, ອະນາຄົດຕະການແບ່ງອອກເປັນ 2 ຢ່າງ:

ກ. ອະນາຄົດຕະການແທ້: ຄຳທີ່ໃຊ້ໝາຍບອກອະນາຄົດຕະການແທ້ນັ້ນ ແມ່ນຄຳຕໍ່ໄປນີ້: ຈະ, ຈັກ, ຊິ.

ຕົວຢ່າງ: ຂ້ອຍຈະຮຽນໜັງສື.

ເຂົາຈັກເດີນດ່ານດ້າວ ດົງດ່ານຫິມະພານ.

ລູກແກ້ວຊິສານແທໃຫ້ພວກຂ້ອຍ.

ຂ. ອະນາຄົດຕະການໄກ້ອະດີດ: ອະນາຄົດຕະການໄກ້ອະດີດໃຊ້ຄຳ “ແລ້ວ” ຕໍ່ທ້າຍຄຳກິລິຍາ.

ຕົວຢ່າງ: ເພິ່ນຈະໄປການແລ້ວ.

ລາວຊິເຮັດວຽກແລ້ວ.

4) ອະນຸດຕະການ: ແມ່ນຄຳບອກເວລາທີ່ບໍ່ມີກຳນົດ ຈະເປັນເວລາໃດກໍໄດ້.

ຕົວຢ່າງ: ລາວມາຫາຂ້ອຍສະເໝີ.

ຂ້ອຍອ່ານປື້ມ.

ລູກແດງໄປການ.

ນອກຈາກນີ້ ຍັງໃຊ້ຄຳວ່າ “ຍ່ອມ” ເປັນເຄື່ອງໝາຍບອກອະນຸດຕະການໄດ້ອີກ.

ຕົວຢ່າງ: ຄົບຄົນດີຍ່ອມມີສີແກ່ຕົວ.

ຟັງດ້ວຍດີຍ່ອມມີປັນຍາ.

ຜູ້ທີ່ມັກອ່ານຍ່ອມມີຄວາມຮູ້ຫຼາຍ.

## 4. ຄຳວິເສດ

ຄຳວິເສດ (ຄຳຄຸນນາມ) ແມ່ນຄຳບອກລັກສະນະ ທີ່ໃຊ້ປະກອບ ຫຼື ຂະຫຍາຍຄຳນາມ, ຄຳສັບພະນາມ, ຄຳກິລິຍາ ແລະ ຄຳວິເສດດ້ວຍກັນເພື່ອໃຫ້ຄວາມໝາຍຂອງຄຳນັ້ນຊັດເຈນ ແລະ ຈະແຈ້ງຍິ່ງຂຶ້ນ ເຊັ່ນ: ດີ, ຊົ່ວ, ໃຫຍ່, ນ້ອຍ, ຂາວ, ດຳ, ສົ້ມ, ຫວານ, ຊ້າ, ໄວ ເປັນຕົ້ນ.

ຄຳວິເສດແບ່ງອອກເປັນ 10 ຊະນິດ ຄື: ລັກສະນະວິເສດ, ກາລະວິເສດ, ສະຖານວິເສດ, ປະມານວິເສດ, ນິຍົມວິເສດ, ອະນິຍົມວິເສດ, ປຸດສາວິເສດ, ປະຕິເສດວິເສດ, ປະຕິດຍາວິເສດ ແລະ ປະພັນທະວິເສດ.

### 4.1 ລັກສະນະວິເສດ

1) ບອກຂະໜາດ: ກວ້າງ, ແຄບ, ໃຫຍ່, ນ້ອຍ, ສັ້ນ, ຍາວ ຯລຯ.

ຕົວຢ່າງ: ທົ່ງກວ້າງ, ທາງແຄບ, ເຮືອນໃຫຍ່, ງົວນ້ອຍ, ໄມ້ສັ້ນ, ເຊືອກຍາວ.

2) ບອກຊະນິດ: ດີ, ຊົ່ວ, ອ່ອນ, ແກ່, ໜຸ່ມ, ເຖົ້າ, ເຮີ, ງາມ, ສາວ, ບ່າວ ຯລຯ.

ຕົວຢ່າງ: ເພິ່ນດີ, ມັນຊົ່ວ, ອາຍຸອ່ອນ, ຜັກແກ່, ຄົນໜຸ່ມ, ຄົນເຖົ້າ, ຂອງເຮີ, ໄມ້ງາມ, ນ້ຳສາວ, ນ້ຳບ່າວ...

3) ບອກຮູບຮ່າງ: ກົມ, ແບນ, ແປ, ແພບ, ມົນ ຯລຯ.

ຕົວຢ່າງ: ໄມ້ກົມ, ຖ້ວຍແບນ, ໄມ້ແປ, ຖົງແພບ, ຫົນມົນ.

4) ບອກສີ: ແດງ, ຂາວ, ດຳ, ເຫຼືອງ, ແຫຼ້, ອ່ອນ, ມຸ່ຍ, ຂຽວ ຯລຯ.

ຕົວຢ່າງ: ຜ້າແດງ, ເສື້ອຂາວ, ຄວາຍດຳ, ດອກເຫຼືອງ, ໜ້າແຫຼ້, ຫຍ້າຂຽວ.

5) ບອກສຽງ: ຄ່ອຍ, ແຮງ, ມ່ວນ, ດັງ, ແຫ້ງ, ແຫບ, ແຫຼມ, ຫອງ, ອຸ່ມ, ເຄືອ ຯລຯ.

ຕົວຢ່າງ: ສຽງຄ່ອຍ, ສຽງແຮງ, ສຽງມ່ວນ, ສຽງດັງ, ຄໍແຫບ, ສຽງແຫຼມ, ສຽງຫອງ.

6) ບອກກິ່ນ: ຫອມ, ຂົວ, ເໝັນ, ສາບ, ກຸຍ ຯລຯ.

ຕົວຢ່າງ: ດອກໄມ້ຫອມ, ກິ່ນຂົວ, ກິ່ນເໝັນ, ກິ່ນສາບ, ນ້ຳຄາວ, ປາກຸຍ.

7) ບອກລົດ: ເຄັມ, ເຜັດ, ສົ້ມ, ຈາງ, ເຜື່ອນ, ຮິນ, ຂົມ, ຝາດ, ແຊບ, ນົວ ຯລຯ.

ຕົວຢ່າງ: ແຈ່ວເຜັດ, ເອາະເຄັມ, ໝາກກ້ຽງຫວານ, ໝາກເພືອງສົ້ມ, ແກງຈາງ, ຜັກກາດຮິນ, ໝາກເຂືອຂົ້ນ, ຜັກໄສ່ຂົມ, ເປືອກແຄຝາດ, ລາບແຊບ, ປາແດກນົວ.

8) ບອກສຳຜັດ: ອຸ່ນ, ຮ້ອນ, ໜາວ, ເຢັນ, ມື່ນ, ກ້ຽງ, ຄາຍ, ຊາ ຯລຯ.

ຕົວຢ່າງ: ນ້ຳອຸ່ນ, ແດດຮ້ອນ, ອາກາດໜາວ, ລົມເຢັນ, ທາງມື່ນ, ແປ້ນກ້ຽງ, ໜັງຊາ.

9) ບອກອາການ: ໄວ, ຊ້າ, ສະຫຼາດ, ໂງ່, ຫຼັກ, ໝັ່ນ, ຄ້ານ, ຮ້າຍ, ຄ່ອງ ຯລຯ.

ຕົວຢ່າງ: ຍ່າງໄວ, ໄປຊ້າ, ຄົນສະຫຼາດ, ມັນໂງ່, ຄົນຫຼັກ, ເພິ່ນໝັ່ນ, ມັນຄ້ານ.

#### 4.2 ກາລະວິເສດ

ກາລະວິເສດແມ່ນຄຳບອກເວລາ ເຊັ່ນ: ສວາຍ, ເຊົ້າ, ບ່າຍ, ຄ່ຳ, ນານ, ເທິງ, ກ່ອນ, ລຸນ, ເກົ່າ, ໃໝ່, ເດິກ, ບັດຈຸບັນ, ອະດີດ, ອະນາຄົດ, ມື້ກ່ອນ, ມື້ຊືນ, ມື້ວານນີ້, ມື້ນີ້, ມື້ ໜຶ່ງ, ອາທິດກ່ອນ, ອາທິດແລ້ວ, ອາທິດນີ້, ອາທິດໜ້າ, ເດືອນກ່ອນ, ເດືອນແລ້ວ, ເດືອນນີ້, ເດືອນໜ້າ, ປີກ່ອນ, ປີກາຍ, ປີຮີ, ດຽວນີ້, ບັດນີ້, ເມື່ອນັ້ນ, ຄັນເມື່ອ, ເມື່ອ, ແຕ່ນັ້ນ, ຍາມນັ້ນ, ຍາມໜຶ່ງ, ໃນກາລະໜຶ່ງ, ໃນກາລະນັ້ນ, ພາຍລຸນ ຯລຯ.

ກ. ໃຊ້ຂະຫຍາຍນາມ: ຂອງເກົ່າ, ປີກາຍ, ເດືອນໜ້າ, ຕອນເຊົ້າ ຯລຯ.

ຂ. ໃຊ້ຂະຫຍາຍກິລິຍາ: ໄປກ່ອນ, ນອນລຸນ, ຕື່ນເດິກ, ລຸກເຊົ້າ, ໄປວານນີ້ ເຫັນເມື່ອເດືອນກ່ອນ, ໄດ້ເມື່ອອາທິດແລ້ວ, ດຽວນີ້ແຕກແລ້ວ, ຕາຍແຕ່ປີຊືນ, ຍາມນີ້ເຂົາໄປ ຯລຯ.

### 4.3 ສະຖານວິເສດ

ສະຖານວິເສດແມ່ນຄຳບອກສະຖານທີ່ ເຊັ່ນ: ໄກ, ໃກ້, ໃຕ້, ເໜືອ, ບົນ, ລຸ່ມ, ເທິງ, ສູງ, ຕ່ຳ, ຂວາ, ຊ້າຍ, ນອກ, ໃນ, ແຄມ, ແປະ, ຈິ່ມ, ມໍ່, ຂອກ, ກາງ, ຫ່າງ ຯລຯ.

ຕົວຢ່າງ: ຈອດຢູ່ແຄມ, ນອນທາງຂອກ, ທິດໃຕ້, ຢູ່ເທິງ, ຄົນພາຍນອກ, ທາງປ່ຽວ, ບ້ານຫ່າງ, ນັ່ງມໍ່, ຍືນແປະ, ອອກໄປໄກ.

### 4.4 ປະມານວິເສດ

ປະມານວິເສດແມ່ນຄຳບອກຈຳນວນ ຊຶ່ງບອກປະລິມານ ແລະ ຈຳນວນຂອງຄຳນາມຄຳກິລິຍາ ແລະ ຄຳວິເສດດ້ວຍກັນ.

- ບອກຈຳນວນຂະຫຍາຍຄຳນາມ: ອາຫານຫຼາຍ, ໝາກໄມ້ດີກ...
- ບອກຈຳນວນຂະຫຍາຍຄຳກິລິຍາ: ອອກແຮງຫຼາຍ, ຮຽນຍາກ, ຄິດຖືກຕ້ອງ...
- ບອກຈຳນວນຂະຫຍາຍຄຳວິເສດ: ຫັນໂພດ, ດີເດັ່ນ, ຍາກອີຫຼີ...

ເພື່ອໃຫ້ກຳນົດໄດ້ງ່າຍ ຈຶ່ງແບ່ງຄຳວິເສດບອກຈຳນວນນີ້ ອອກເປັນ 4 ປະເພດ ຄື: ຈຳນວນບໍ່ຈຳກັດ, ຈຳນວນຈຳກັດ, ຈຳນວນແບ່ງ ແລະ ຈຳນວນນັບ.

**ກ. ບອກຈຳນວນບໍ່ຈຳກັດ** ໄດ້ແກ່ຄຳເຫຼົ່ານີ້: ມາກ, ໜ້ອຍ, ຫຼາຍ, ເຫຼືອ, ໂພດ, ເກີນ, ກາຍ, ຫຼວງຫຼາຍ, ຫັກໜາ ຯລຯ.

ຕົວຢ່າງ: ນ້ຳມາກ, ຂອງໜ້ອຍ, ຄົນຫຼາຍກາຍ, ຜັກຫຼວງຫຼາຍ.

**ຂ. ບອກຈຳນວນຈຳກັດ** ໄດ້ແກ່ຄຳເຫຼົ່ານີ້: ຄົບ, ຖ້ວນ, ທັງໝົດ, ໝົດ, ທັງປວງ, ທຸກໆ, ທັງມວນ, ບັນດາ ຯລຯ.

ຕົວຢ່າງ: ໄດ້ຄົບ, ຄົນທັງໝົດ, ນັກຮຽນທຸກໆຄົນ, ບັນດາສັດ.

**ຄ. ບອກຈຳນວນແບ່ງ** ໄດ້ແກ່ຄຳເຫຼົ່ານີ້: ບາງ, ແດ່, ລາງ, ພ່ອງ, ບາງພ່ອງ, ຕ່າງໆ, ນານາ. ຕົວຢ່າງ: ນັ່ງແດ່, ນອນແດ່, ບາງຄົນຍືນ, ບາງຄົນນັ່ງ, ລາງຄົນອ່ານ, ລາງຄົນຊຽນ, ລາງພ່ອງພ້ອນ, ລາງພ່ອງລຳ.

**ງ. ບອກຈຳນວນນັບ** ໄດ້ແກ່ຄຳທີ່ບອກຈຳນວນນັບທຳມະດາ ຄື: 1 2 3 4 5 ... ແລະ ຈຳນວນນັບເປັນຂັ້ນໆ ຄື: ທີ 1, ທີ 2, ທີ 3, ທີ 4, ທີ 5... ຖ້ວນ 1 ຖ້ວນ 2, ຖ້ວນ 3, ຖ້ວນ 4...

ຫຼື ອັນດັບ 1, ອັນດັບ 2, ອັນດັບ 3... ເປັນຕົ້ນ.

ຕົວຢ່າງ: ໄມ້ບັນທັດ 1 ອັນ, ປຶ້ມຊຽນ 2 ຫົວ, ສໍດຳ 3 ເສັ້ນ, ສໍຂາວ 4 ແທ່ງ, ສໍສີ 5 ເສັ້ນ, ສອບເສັງໄດ້ທີ 2.

### 4.5 ນິຍົມວິເສດ

ນິຍົມວິເສດແມ່ນຄຳບອກຄວາມຍືນຍັນ ຫຼື ແນ່ນອນ ໄດ້ແກ່ຄຳເຫຼົ່ານີ້ ຄື: ນ່າ, ນີ້, ນັ້ນ,

ພຸ້ນ, ຫັນ, ໜີ້, ແທ້, ຈິງ, ແນ່, ຄັກ, ແນ່ນອນ, ອີໄຫຼ, ເດັດດ່ຽວ, ເດັດຂາດ, ໂລດ, ດອກ, ເອງ.  
ຕົວຢ່າງ: ບໍ່ແມ່ນດອກ, ໄດ້ຄັກ, ເຮືອນຫຼັງນີ້, ແມ່ນແທ້, ຈິງຕາມເຂົາບອກ, ຟາກພຸ້ນ.

#### 4.6 ອະນິຍົມວິເສດ

ອະນິຍົມວິເສດແມ່ນຄຳບອກຄວາມບໍ່ແນ່ນອນ ຫຼື ບໍ່ຍືນຍັນ ໄດ້ແກ່ຄຳດັ່ງນີ້: ຢ່າງໃດ, ຈັ່ງ  
ໃດ, ແນວໃດ, ເຫດໃດ, ອັນໃດ, ທໍ່ໃດ, ໃສ, ໃຜ, ຜູ້ໃດ, ຄົນໃດ, ຢ່າງໃດຢ່າງໜຶ່ງ, ອັນໃດ  
ອັນໜຶ່ງ, ຈັ່ງວ່າ, ຮອຍວ່າ, ດຽວວ່າ ຯລຯ.

ຕົວຢ່າງ: ເຮັດຢ່າງໃດກໍໄດ້, ເຮັດຈັ່ງໃດກໍຕາມ, ດີທໍ່ໃດກໍຕາມ, ເຮັດແນວໃດກໍບໍ່ຢ້ານ, ເຮັດ  
ຢ່າງໃດຢ່າງໜຶ່ງກໍໄດ້, ຮອຍວ່າເຂົາໄປແລ້ວ.

#### 4.7 ປຸດສາວິເສດ

ປຸດສາວິເສດແມ່ນຄຳສຳລັບໃຊ້ບອກຄວາມສົງໄສ ຫຼື ຄຳຖາມ ໄດ້ແກ່ຄຳເຫຼົ່ານີ້: ໃຜ, ໃສ,  
ໃດ, ຫຍັງ, ອັນໃດ, ຄົນໃດ, ແນວໃດ, ຢ່າງໃດ, ຈັ່ງໃດ, ເປັນຫຍັງ... ຄຳວິເສດບອກຄວາມ  
ສົງໄສນີ້ ແມ່ນຄຳຈຳພວກດຽວກັບຄຳວິເສດບອກຄວາມບໍ່ແນ່ນອນ ແລະ ຄຳສັບພະນາມໃຊ້  
ເປັນຄຳຖາມ, ແຕ່ວິທີໃຊ້ຕ່າງກັນ ຄື:

ກ. ສັບພະນາມທີ່ເປັນຄຳຖາມໃຊ້ແທນນາມທີ່ຍັງບໍ່ຮູ້.

ຕົວຢ່າງ: ໃຜມາ? ໃຜຢູ່ຫັ້ນ? ລາວໄປໃສ? ເພິ່ນເຮັດຫຍັງ? ອັນໃດຂອງເຈົ້າ?

ຂ. ຄຳວິເສດບອກຄວາມບໍ່ແນ່ນອນ (ບໍ່ຍືນຍັນ) ໃຊ້ບອກຄວາມບໍ່ແນ່ນອນຂອງຄຳນາມ, ຄຳ  
ສັບພະນາມ ແລະ ຄຳກິລິຍາ.

ຕົວຢ່າງ: ຄົນໃດກໍຕາມ, ໃຜກໍຊ່າງ, ເຮັດແນວໃດກໍໄດ້, ເຮັດຢ່າງໃດກໍບໍ່ຢ້ານ.

ຄ. ຄຳວິເສດບອກຄວາມສົງໄສ ແມ່ນໃຊ້ບອກຄວາມສົງໄສ ຄ້າຍຄືກັບ ເປັນຄຳຖາມ  
ເພາະຍັງຄິດສົງໄສຢູ່.

ຕົວຢ່າງ: ເພິ່ນເຮັດຈັ່ງໃດຈິ່ງໄດ້, ເຂົາຄິດຈັ່ງໃດ ຈິ່ງເຮັດແນວນັ້ນ.

#### 4.8 ປະຕິເສດວິເສດ

ປະຕິເສດວິເສດແມ່ນຄຳບອກປະຕິເສດ, ບໍ່ຍອມຮັບ ຫຼື ຫ້າມ ໄດ້ແກ່ຄຳເຫຼົ່ານີ້ ຄື: ບໍ່, ເບົາ, ມີ,  
ບໍ່ໃຊ້, ໄປ່, ຢ່າ, ພ້າວ ຯລຯ.

ຕົວຢ່າງ: ເຂົາບໍ່ມັກດີຈິ່ງບໍ່ຍອມເຮັດດີ, ເຂົາບໍ່ໃຊ້ແມ່ນໝູ່ເຮົາ, ຢ່າປະພຶດຊົ່ວ.

#### 4.9 ປະຕິດຍາວິເສດ

ປະຕິດຍາວິເສດແມ່ນຄຳບອກຄວາມຮັບ ຫຼື ຄວາມຂານ ໄດ້ແກ່ຄຳເຫຼົ່ານີ້: ເອີ, ອີ, ເຈົ້າ,  
ໂດຍ, ແມ່ນ, ມີ, ຢູ່, ໄດ້, ເຫີ, ຫີ, ກູກ, ເຮີຍ ຯລຯ.

ຕົວຢ່າງ: - ເອີ, ແມ່ນແລ້ວ.

- ເຈົ້າ, ແມ່ນແລ້ວ.
- ໂດຍ, ຂໍນິມົນພະອາຈານໄປສັນເພນ.

#### 4.10 ປະພັນທະວິເສດ

ປະພັນທະວິເສດແມ່ນຄຳບອກຄວາມສຳພັນ ຫຼື ຄວາມກ່ຽວຂ້ອງກັນໃນປະໂຫຍກ ໄດ້ແກ່ຄຳເຫຼົ່ານີ້ ຄື: ທີ່, ຜູ້, ຕົວ, ເຊິ່ງ/ຊຶ່ງ, ອັນ.

- ຕົວຢ່າງ:
- ຂອງອັນນີ້ດີທີ່ທ່ານແນວປຽບບໍ່ໄດ້.
  - ເປັນເວລາເທິງນານຊຶ່ງປະມານບໍ່ໄດ້.
  - ຈິດໃຈຄົນເຮົານີ້ເລິກອັນບໍ່ສາມາດແທກໄດ້.

#### ໝາຍເຫດ:

ປະພັນທະວິເສດ ແມ່ນຄຳດຽວກັນກັບຄຳປະພັນທະສັບພະນາມທີ່ໃຊ້ແທນຄຳນາມ ແລະ ຄຳສັບພະນາມ ທີ່ຢູ່ລຽນກັນແຕ່ເອີ້ນຊື່ຄຳເຫຼົ່ານັ້ນຕາມໜ້າທີ່ ຄື:

ກ. ຖ້າໃຊ້ແທນຄຳນາມ ຫຼື ສັບພະນາມທີ່ຢູ່ລຽນກັນ ຕ້ອງວາງໄວ້ຂ້າງຫຼັງຂອງຄຳນາມ ຫຼື ຄຳສັບພະນາມນັ້ນສະເໝີ.

ຕົວຢ່າງ: ຂ້ອຍມັກມ້າທີ່ແລ່ນໄວ.

ຂ. ຖ້າໃຊ້ເປັນຄຳປະພັນທະວິເສດ ເພື່ອບອກຄວາມສຳພັນຕ້ອງວາງໄວ້ຂ້າງຫຼັງຄຳກິລິຍາ ຫຼື ຄຳວິເສດສະເໝີ.

ຕົວຢ່າງ: ມ້າດຳທີ່ຂ້ອຍມັກແລ່ນໄວຫຼາຍ.

### ໜ້າທີ່ຂອງຄຳວິເສດ

ໃນປະໂຫຍກ, ຄຳວິເສດມັກຈະໃຊ້ເພື່ອເພີ່ມຄວາມໝາຍຂອງຄຳອື່ນ ຊຶ່ງເອີ້ນວ່າ ເຮັດໜ້າທີ່ເປັນສ່ວນຂະຫຍາຍ. ຄຳວິເສດເຮັດໜ້າທີ່ຂະຫຍາຍຄຳໄດ້ຫຼາຍປະເພດ ດັ່ງຕໍ່ໄປນີ້.

1. ຄຳວິເສດຂະຫຍາຍຄຳນາມ ແລະ ຄຳສັບພະນາມ ເອີ້ນວ່າຄຳຄຸນນາມ ຫຼື ຄຳຄຸນສັບ (ນາມວິເສດ).
  - ຄຳວິເສດຂະຫຍາຍຄຳນາມ ເຊັ່ນ: ຄົນສະຫຼາດ, ຕົ້ນໄມ້ໃຫຍ່...
  - ຄຳວິເສດຂະຫຍາຍຄຳສັບພະນາມ ເຊັ່ນ: ຂ້າພະເຈົ້າເອງ, ພວກທ່ານທັງຫຼາຍ...
2. ຄຳວິເສດຂະຫຍາຍຄຳກິລິຍາ ເອີ້ນວ່າຄຳກິລິຍາວິເສດ ເຊັ່ນ: ແລ່ນຫັນ, ບິນສູງ...
3. ຄຳວິເສດຂະຫຍາຍຄຳວິເສດດ້ວຍກັນ ຫຼື ຄຳກິລິຍາວິເສດ.
  - ຄຳວິເສດຂະຫຍາຍຄຳວິເສດ ເຊັ່ນ: ຫຼາຍໂພດ, ດີທີ່ສຸດ...
  - ຄຳວິເສດຂະຫຍາຍຄຳກິລິຍາວິເສດ ເຊັ່ນ: ແລ່ນຫັນດີ, ບິນສູງຫຼາຍ...

## 5. ຄຳບຸບພະບົດ

ຄຳບຸບພະບົດ ແມ່ນຄຳທີ່ໃຊ້ຢູ່ໜ້າຄຳນາມ, ຄຳສັບພະນາມ, ຄຳກິລິຍາ ເພື່ອສະແດງຄວາມສຳພັນຂອງຄຳ ແລະ ປະໂຫຍກທີ່ຢູ່ຫຼັງຄຳບຸບພະບົດວ່າມີຄວາມກ່ຽວຂ້ອງກັບຄຳ ຫຼື ປະໂຫຍກທີ່ຢູ່ທາງໜ້າແນວໃດ ເຊັ່ນ: ຂອງ, ທີ່, ແຫ່ງ, ເພື່ອ, ໃນ, ສຳລັບ, ກັບ, ແກ່, ແດ່, ຕໍ່ ຯລຯ.

ຄຳບຸບພະບົດແບ່ງອອກໄດ້ຫຼາຍຊະນິດ ດັ່ງນີ້:

**5.1 ບຸບພະບົດບອກສະຖານທີ່** ເຊັ່ນ: ໃນ, ນອກ, ພາຍໃນ, ພາຍນອກ, ໃຕ້, ເທິງ, ເໜືອ, ບົນ, ຮິມ, ແຄມ, ແປະ, ຈິມ, ໃກ້, ມ່, ແຈ, ທີ່, ຈາກ, ເຖິງ, ຍັງ ຯລຯ.

ຕົວຢ່າງ: ປຶ້ມອ່ານຂ້ອຍຢູ່ໃນຖົງ. ຍິງສາວນັ່ງໃຕ້ຮິມແປກ.

ພໍ່ເຖົ້ານອນເທິງຕຽງ. ລົດຈອດຢູ່ຫຼັງວັດ.

ເພິ່ນມາຈາກຕ່າງປະເທດ. ອ້າຍເດີນທາງໄປຍັງຕ່າງປະເທດ.

**5.2 ບຸບພະບົດບອກຄວາມປະສົງ** ເຊັ່ນ: ແກ່, ເພື່ອ, ໂດຍ, ດ້ວຍ, ຕາມ.

ຕົວຢ່າງ: ເພິ່ນເຫັນແກ່ຜູ້ດ້ອຍໂອກາດ. ລາວເຮັດເພື່ອອະນາຄົດ.

ຫົວໜ້າຕ້ອງແກ້ບັນຫາໂດຍໄວ. ກອງປະຊຸມສິ້ນສຸດລົງດ້ວຍດີ.

ຄູໃຫ້ນັກຮຽນແຕ້ມຮູບຕາມຄວາມມັກ.

**5.3 ບຸບພະບົດບອກເວລາ** ເຊັ່ນ: ເມື່ອ, ກ່ອນ, ຈົນ, ຈົນກະທັ້ງ, ຕັ້ງ, ຕັ້ງແຕ່, ຈົນເຖິງ, ຈົນຕະຫຼອດ, ເກືອບ, ຕາບເທົ່າ, ເທົ່າເຖິງ ຯລຯ.

ຕົວຢ່າງ: ລາວອອກເດີນທາງເມື່ອໄດ້ຮັບຄຳສັ່ງ. ຂ້ອຍເກີດກ່ອນເຈົ້າ.

ອາວເຮັດວຽກຈົນເຖົ້າ. ທອງດີມາຕັ້ງແຕ່ເຊົ້າ.

ເພິ່ນຮັບໃຊ້ຊາດຕາບເທົ່າບຳນານ.

**5.4 ບຸບພະບົດບອກຄວາມເປັນເຈົ້າຂອງ** ເຊັ່ນ: ຂອງ ແຫ່ງ.

ຕົວຢ່າງ: ບົດເລື່ອງສິ້ນຂອງຂ້ອຍໄດ້ລົງພິມໃນວາລະສານ.

ດວງດີຮຽນຢູ່ມະຫາວິທະຍາໄລແຫ່ງຊາດ.

**5.5 ບຸບພະບົດບອກເຄື່ອງມືເຄື່ອງໃຊ້ ຫຼື ອະໄວຍະວະ** ເຊັ່ນ: ດ້ວຍ, ໂດຍ, ກັບ ຯລຯ.

ຕົວຢ່າງ: ທ້າວຄຳຂຽນໜັງສືດ້ວຍປາກກາ.

ເພິ່ນເດີນທາງໄປຫຼວງພະບາງໂດຍສາຍການບິນລາວ.

ນາງສີດາເຫັນເຫດການທີ່ເກີດຂຶ້ນກັບຕາ.

5.6 ບຸບພະບົດບອກເຫດຜົນ ເຊັ່ນ: ເພາະ, ຍ້ອນ, ຄອບ ຯລຯ.

ຕົວຢ່າງ: ກົບຕາຍຍ້ອນປາກ ຄັນຄາກຕາຍຍ້ອນສຽງ.

ຜົວມີໜ້າຄອບພັນລະຍາສະຫຼາດ.

5.7 ບຸບພະບົດບອກການເປັນຜູ້ຮັບ ເຊັ່ນ: ແກ່, ແດ່, ເພື່ອ, ຕໍ່, ສໍາລັບ ຯລຯ.

ຕົວຢ່າງ: ຂ້ອຍຂໍມອບປຶ້ມນີ້ໃຫ້ແກ່ເຈົ້າ. ເຂົາໄດ້ຟ້ອງຮ້ອງຕໍ່ສານ.

ແມ່ອອກຖວາຍພັດຕາທານແດ່ພະສົງ. ລາວເຮັດເພື່ອເຈົ້າ.

ປຶ້ມແບບຮຽນພາສາລາວສໍາລັບຄົນຕ່າງປະເທດ.

5.8 ບຸບພະບົດບອກການຄາດຄະເນ ເຊັ່ນ: ເກືອບ, ປະມານ.

ຕົວຢ່າງ: ມີຄົນເຂົ້າຮ່ວມກອງປະຊຸມເທື່ອນີ້ເກືອບຮ້ອຍຄົນ.

ກໍາໄລທີ່ຈະໄດ້ປະມານສອງຕື້.

ນອກຈາກຄໍາບຸບພະບົດທີ່ກ່າວມາຂ້າງເທິງນີ້ແລ້ວ, ຍັງມີຄໍາບຸບພະບົດອີກປະເພດໜຶ່ງ ເປັນຄໍາບຸບພະບົດທີ່ຢູ່ຕົ້ນປະໂຫຍກບໍ່ເຊື່ອມກັບຄໍາອື່ນ ມັກໃຊ້ໃນວັນນະຄະດີ ໂດຍເຮັດໜ້າ ທີ່ເປັນຄໍາຮ້ອງຮຽກ ເຊັ່ນ: ດູລາ, ດູກ່ອນ, ຂ້າແຕ່ ຯລຯ.

ຕົວຢ່າງ: ດູລາທ່ານພາມຜູ້ປະເສີດ.

ດູກ່ອນພະພິກຂຸລິງທັງຫຼາຍ.

ຂ້າແຕ່ທ່ານຜູ້ຈະເລີນ.

**ໝາຍເຫດ:**

ຄໍາໃນພາສາລາວຄໍາດຽວກັນ ອາດເຮັດໜ້າທີ່ໄດ້ຫຼາຍຢ່າງ ອາດເປັນຄໍາບຸບພະບົດ ຫຼື ຄໍາວິເສດກໍໄດ້. ໃຫ້ສັງເກດວ່າ ຖ້ານຳໜ້າຄໍາຈະເຮັດໜ້າທີ່ເປັນຄໍາບຸບພະບົດ, ຖ້າຢູ່ຫຼັງຄໍາ ຈະ ເຮັດໜ້າທີ່ເປັນຄໍາວິເສດ.

ຕົວຢ່າງ: ເຮືອນຂ້ອຍຢູ່ໄກຕະຫຼາດ. ('ໄກ' ເປັນຄໍາບຸບພະບົດນຳໜ້ານາມ 'ຕະຫຼາດ')

ເຮືອນຂ້ອຍຢູ່ໄກ. ('ໄກ' ເປັນຄໍາວິເສດ ຂະຫຍາຍໃຫ້ຄຳກິລິຍາ 'ຢູ່')

**6. ຄຳສັນທານ**

ຄຳສັນທານ ແມ່ນຄຳທີ່ໃຊ້ເຊື່ອມຕໍ່ລະຫວ່າງຄຳ, ປະໂຫຍກ ຫຼື ຂໍ້ຄວາມ ໃຫ້ຕິດຕໍ່ກັນເປັນ ເລື່ອງດຽວ ເຊັ່ນ: ກໍ, ແລະ, ຫຼື, ແຕ່, ແຕ່ວ່າ, ສ່ວນ, ເພາະ, ຈຶ່ງ, ດັ່ງນັ້ນ ຯລຯ.

ຄຳສັນທານແບ່ງອອກເປັນຊະນິດຕ່າງໆ ຕາມໜ້າທີ່ຂອງມັນ ດັ່ງຕໍ່ລົງໄປນີ້:

6.1 ຕໍ່ຄວາມທີ່ຄ້ອຍຕາມກັນ: ແມ່ນຄຳສຳລັບໃຊ້ຕໍ່ຄວາມ ຫຼື ຂໍ້ຄວາມທີ່ອະນຸໂລມໄປນຳ ກັນ ເຊັ່ນ: ກັບ, ທັງ, ແລະ, ກໍ, ຈຶ່ງ, ກໍຈຶ່ງ, ຄັນ, ຄັນວ່າ, ຄັນ...ແລ້ວ, ກໍຄື ຯລຯ.

ຕົວຢ່າງ: ເພິ່ນເຮັດຫຍັງກໍມີຄົນຍ້ອງ.  
ຂ້ອຍມາຮອດແລ້ວ ເຈົ້າຈຶ່ງໄປເດີ.  
ຢານີ້ກິນກໍໄດ້ ທາກໍໄດ້.  
ພໍ້ກັບແມ່ໄປນາ.  
ເຂົາເວົ້າຄືດັ່ງເຂົາເຄີຍໄປ.

**6.2 ຕໍ່ຂໍ້ຄວາມທີ່ຂັດກັນ** ແມ່ນຄໍາສໍາລັບໃຊ້ຕໍ່ຂໍ້ຄວາມຂັດກັນ ເຊັ່ນ: ແຕ່, ແຕ່ວ່າ, ແຕ່ວ່າ, ກໍ, ກວ່າ, ເຖິງວ່າ, ແມ່ນວ່າ, ເຖິງ...ກໍ.

ຕົວຢ່າງ: ເຖິງເຂົາເກັ່ງ ເຂົາກໍບໍ່ແພ້.  
ຝົນຕົກບໍ່ຂາດ ແຕ່ຊາວນາຍັງດໍານາ.  
ຂ້ອຍເຕືອນແລ້ວ ແຕ່ວ່າລາວບໍ່ຟັງ.  
ແມ່ນວ່າຈະຫຍຸ້ງຍາກ ລາວກໍຜ່ານຜ່າໄປໄດ້.  
ກວ່າຈະຮຽນຈົບມະຫາວິທະຍາໄລ ກໍໃຊ້ເວລາໄປຫຼາຍປີ.

**6.3 ຕໍ່ຄໍາຕ່າງຝ່າຍກັນ** ແມ່ນຄໍາສໍາລັບໃຊ້ຕໍ່ຄໍາຝ່າຍໜຶ່ງ ກັບອີກຝ່າຍໜຶ່ງໃຫ້ເນື່ອງກັນ ເຊັ່ນ: ຝ່າຍ, ຝ່າຍວ່າ, ສ່ວນ, ສ່ວນວ່າ, ອັນໜຶ່ງ, ອີກຢ່າງໜຶ່ງ ຯລຯ.

ຕົວຢ່າງ: ຫ້າວດີເຮັດໄຮ ຝ່າຍນາງມີເຮັດນາ.  
ນາງລັດສະໝີໄປຮຽນ ສ່ວນທ້າວພົມມະຈັນເຮັດວຽກຢູ່ບໍລິສັດ.  
ເລີກເຫຼົ້າມີຜົນດີຕໍ່ສຸຂະພາບ ອີກຢ່າງໜຶ່ງກໍເປັນການປະຢັດລາຍຈ່າຍ.

**6.4 ຕໍ່ຄວາມທີ່ເປັນເຫດຜົນກັນ** ແມ່ນສໍາລັບໃຊ້ຄວາມທີ່ເປັນເຫດຜົນຂອງກັນແລະກັນ ເຊັ່ນ: ເພາະ, ເພາະວ່າ, ຍ້ອນ, ຍ້ອນວ່າ, ດ້ວຍວ່າ, ເຫດວ່າ, ຈຶ່ງ, ສະນັ້ນ, ດັ່ງນັ້ນ, ເຫດສະນັ້ນ, ເພາະເຫດນັ້ນ, ເພາະສະນັ້ນ ຯລຯ.

ຕົວຢ່າງ: ເຂົາບໍ່ຮຽນ ຈຶ່ງບໍ່ຮູ້ໜັງສື.  
ລູກດີຍ້ອນພໍ່ແມ່ບອກສອນ.  
ເຮັດດີເພາະຢາກໄດ້ດີ.  
ເຂົາເຄີຍມີຄວາມຜິດ ເພາະສະນັ້ນເຂົາຈຶ່ງມີສະຕິລະວັງຕົວ.  
ຍ້ອນຝົນຕົກຫຼາຍ ນ້ຳຈຶ່ງຖ້ວມທາງ.  
ລາວມາຮ່ວມປະຊຸມບໍ່ໄດ້ ເພາະວ່າລາວເປັນໄຂ້ຫວັດໃຫຍ່.

**6.5 ຕໍ່ຄວາມໃຫ້ເລືອກເອົາ** ແມ່ນສໍາລັບໃຊ້ຄວາມທີ່ໃຫ້ເລືອກເອົາຢ່າງໜຶ່ງ ອາດຈະແມ່ນ ຄໍາຖາມ ຫຼື ຂໍ້ຄວາມທີ່ຕ້ອງເລືອກເອົາຢ່າງໃດຢ່າງໜຶ່ງ ເຊັ່ນ: ຫຼື, ຫຼືບໍ່ດັ່ງນັ້ນ, ບໍ່ດັ່ງນັ້ນ, ບໍ່ ຊັ້ນ ຯລຯ.

ຕົວຢ່າງ: ເຈົ້າຈະໄປ ຫຼື ຈະຢູ່?  
ເຈົ້າມັກຮຽນ ຫຼື ມັກຫຼິ້ນ.  
ເຈົ້າຕ້ອງຕັ້ງໃຈຮຽນ ບໍ່ດັ່ງນັ້ນຈະຄ້າງຫ້ອງ.  
ເຈົ້າຕ້ອງອ່ານບົດຮຽນ ບໍ່ຊັ້ນຊິເສັງຕົກ.

**6.6 ຕໍ່ຄວາມແບ່ງຮັບແບ່ງສູ້** ແມ່ນຄໍາສໍາລັບໃຊ້ຕໍ່ຂໍ້ຄວາມທີ່ບໍ່ແນ່ນອນ ຫຼື ເປັນຄວາມ ຄາດຄະເນເອົາ ຄືຈະຮັບຮອງແທ້ກໍຍັງບໍ່ແນ່ໃຈ ເຊັ່ນ: ຖ້າ, ຖ້າວ່າ, ຫາກ, ຫາກວ່າ, ຖ້າ ຫາກວ່າ, ຜິວ່າ, ແມ່ນ, ແມ່ນວ່າ, ເວັ້ນແຕ່, ເວັ້ນຈາກ, ນອກຈາກ ຯລຯ.

ຕົວຢ່າງ: ຖ້າຝົນຕົກ ຂ້ອຍຈະບໍ່ໄປ.  
ຂ້ອຍຕ້ອງໄປ ເວັ້ນແຕ່ມີເຫດຂັດຂ້ອງ.  
ຜິວ່າຕາບໍ່ຄົວ ຊິເປົາເບື້ອງຝ່າຍສະໂນ. (ຜະຫຍາ)  
ຖ້າວ່າເຈົ້າຍອມປະຕິບັດຕາມສັນຍານີ້ ຂ້ອຍກໍຈະອະນຸຍາດໃຫ້.

**6.7 ຕໍ່ຄວາມປຽບທຽບ** ແມ່ນຄໍາສໍາລັບໃຊ້ຕໍ່ຂໍ້ຄວາມປຽບທຽບກັນ ເຊັ່ນ: ດູດ, ດູດຈະດັ່ງ, ປະດູດຈະດັ່ງ, ປານວ່າ, ສ່ຳ, ຮາວ, ຮາວກັບ, ຮາວກັບວ່າ, ພຽງ, ພຽງດັ່ງ, ພຽງດັ່ງວ່າ, ຄືດັ່ງ, ເໝືອນດັ່ງ, ສະເໝືອນ ຯລຯ.

ຕົວຢ່າງ: ຈອມພູເບ້ຍສູງພຽງເມກ.  
ລາວແຂງແຮງຄືດັ່ງຊ້າງສານ.  
ຄົ້ນທະເລຍວກຂຶ້ນຮາວກັບໜ່ວຍພູ.  
ຂາວງາມປະດູດດັ່ງຍອງຝ້າຍ.  
ເຂົາເຮັດກັບເຮົາເໝືອນດັ່ງອ້າຍນ້ອງດຽວກັນ.

**6.8 ຕໍ່ຄວາມເພື່ອໃຫ້ມ່ວນ ແລະ ອອມຊອມກັນ** ແມ່ນຄໍາສໍາລັບຕື່ມເຂົ້າ ເພື່ອໃຫ້ມ່ວນຂຶ້ນ ກວ່າເກົ່າ ເຊັ່ນ: ອັນວ່າ, ກໍ, ເຖິງຢ່າງໃດກໍຕາມ, ແມ່ນຈັ່ງໃດກໍຊ່າງ ຯລຯ.

ຕົວຢ່າງ: ອັນວ່າຄວາມສຸພາບອ່ອນນ້ອມໃຜໆກໍມັກ.  
ເຈົ້າໄປ ຂ້ອຍກໍໄປເຊັ່ນກັນ.  
ຢ່າງໃດກໍດີ ທຸກຄົນຕ້ອງອົດທົນໃນສະພາບເສດຖະກິດຫຍຸ້ງຍາກ.  
ເປັນຈັ່ງໃດກໍຕາມ ພວກເຮົາຕ້ອງຊ່ວຍເຫຼືອກັນ.

## 7. ຄຳອຸທານ

ຄຳອຸທານ ແມ່ນຄຳ ຫຼື ສຽງທີ່ເບິ່ງອອກມາ ເພື່ອບອກອາການ ຫຼື ຄວາມຮູ້ສຶກຂອງຜູ້ສົ່ງສານ. ສຽງທີ່ອຸທານອອກມາບາງເທື່ອກໍ່ມີຄວາມໝາຍ, ແຕ່ບາງເທື່ອກໍ່ບໍ່ມີຄວາມໝາຍ. ເວົ້າຢ່າງໜຶ່ງຄຳອຸທານແມ່ນຄຳທ້ວງ ທີ່ສະແດງອາການດີໃຈ, ຕົກໃຈ, ເສຍໃຈ, ປະຫຼາດໃຈ, ສົງສານ, ເຈັບປວດ, ຢາກຮ້າຍ... ເວລາຂຽນໃຫ້ໃສ່ເຄື່ອງໝາຍທ້ວງ (!) ໃສ່ຫຼັງຄຳອຸທານ ສະເໝີເຊັ່ນ: ໄຊໂຍ! ບະນໍ! ໂອນໍ! ອ້າວ! ໂຍ້ວ! ຊົມເຊີຍ! ເປັນຕົ້ນ.

ຄຳອຸທານ ມີ 2 ຊະນິດ ຄື: ຄຳອຸທານທຳມະດາ ແລະ ຄຳອຸທານເພີ່ມທ້າຍ (ຄຳໂຕງໂຕຍ ຫຼື ຄຳສ້ອຍທ້າຍ) ດັ່ງລາຍລະອຽດຂ້າງລຸ່ມນີ້:

### 7.1 ຄຳອຸທານທຳມະດາ

ຄຳອຸທານທຳມະດາ ຫຼື ຄຳອຸທານບອກອາການ ແມ່ນຄຳທີ່ຜູ້ເວົ້າເບິ່ງສຽງອອກມາ ເພື່ອສະແດງຄວາມຮູ້ສຶກຢ່າງໃດຢ່າງໜຶ່ງຂອງຕົນໃຫ້ຜູ້ອື່ນຮູ້ ໄດ້ແກ່: ເຮີຍ, ເອີຍ, ເວີຍ, ແນ່, ແນ້, ແນ້ງ, ໂບ່, ບະ, ບ້ະ, ໂຍ້ວ, ເຍີ້ວ, ຫວະ, ເອ, ໂອ, ໂທ, ປະໂທ, ປາດໂທ້, ອະນິດຈາ, ພຸດໂທເອີຍ, ເຈົ້າເອີຍ, ເອີ, ເອີ້, ອີ, ອີ້, ອີ້, ໂອຍ, ໂອ້ຍ, ຫາ, ຫີ, ຫີ້, ເຫີ, ອ້າວ, ອີ, ຮວ້າຍ, ນີ້ນາ, ຊົມເຊີຍ, ໄຊໂຍ, ໂຮຮີວ, ຮາຮີວ ຯລຯ.

ຄຳອຸທານຂ້າງເທິງນີ້ ເປັນສຽງ ຫຼື ເປັນຄຳທີ່ຜູ້ເວົ້າເບິ່ງສຽງຮ້ອງອອກມາປະກອບໃສ່ກັບອາການຢ່າງໃດຢ່າງໜຶ່ງຈຶ່ງເຂົ້າໃຈ. ເວລາຂຽນ ໃຫ້ໃສ່ໝາຍທ້ວງ (!) ຕື່ມໃສ່ທາງທ້າຍ ຖັດຄຳອຸທານນັ້ນໆສະເໝີ.

ຄຳອຸທານຊະນິດນີ້ ແບ່ງຕາມການສະແດງອາການຕ່າງໆ ດັ່ງລຸ່ມນີ້:

**1) ສະແດງອາການດີໃຈ** ເຊັ່ນ: ຊົມເຊີຍ, ໄຊໂຍ, ໂຮຮີວ...

ຕົວຢ່າງ: ຄະນະຂອງພວກເຮົາສ້າງຜົນງານໄດ້ຕົວເດັ່ນປະເພດໜຶ່ງ ຊົມເຊີຍ!

ໄຊໂຍ! ພວກເຮົາຊະນະແລ້ວ.

ໂຮຮີວ! ເຮືອຊ່ວງເຮົາແຊງຂຶ້ນໜ້າແລ້ວ.

**2) ສະແດງອາການຮ້ອງຮຽກ** ເຊັ່ນ: ເຮີຍ, ແນ້, ເອີຍ...

ຕົວຢ່າງ: ເຮີຍ! ເຊົາກ່ອນ.

ແນ້! ຢ່າເຮັດຈັ່ງຂັ້ນແມ.

ເອີຍ! ຢ່າພ້າວໄປ ເອົາເງິນທອນກ່ອນ.

**3) ສະແດງອາການປະຫຼາດໃຈ** ແມ່ນຄຳຈຳພວກ: ເອ, ໂອ, ໂອ່, ໂອ້, ໂທ, ໂທ້, ປາດໂທ້, ບ້ະ, ບ້ະເໜາະ, ບ່າ ...

ຕົວຢ່າງ: ເອ! ສັງມາເປັນແນວນີ້.

ໂອ! ມາຊາງເປັນແທ້.

ໂທ້! ສັງມາເກັ່ງແທ້.

ປາດໂທ້! ພູໜ່ວຍນີ້ຈັ່ງແມ່ນສູງພິລິກ.

ບັ້ຍ! ກະດຽວວ່າເຮັດແລ້ວໆ.

ບໍ່າ! ຂອງເຮົາແທ້ໆ ຍັງຊິວ່າແມ່ນຂອງໂຕຈັ່ງໃດ.

**4) ສະແດງອາການບໍ່ພໍໃຈ ແມ່ນຄໍາຈໍາພວກ: ບັ້ຍ, ໂຍ້ວ, ປາດໂທ້...**

ຕົວຢ່າງ: ບັ້ຍ! ເຮັດໂພດໄປແລ້ວ.

ໂຍ້ວ! ເປັນຫຍັງຄືບອກບໍ່ຟັງແທ້.

ປາດໂທ້! ຈັ່ງແມ່ນເຮັດຄັກແທ້ນໍ່.

**5) ສະແດງອາການສົງສານ ແມ່ນຄໍາຈໍາພວກ: ອະນິດຈາເອີຍ, ພຸດໂທເອີຍ, ເຈົ້າເອີຍ, ຟ້າເອີຍ.**

ຕົວຢ່າງ: ອະນິດຈາເອີຍ! ມາເປັນຕາອີຕິນແທ້.

ພຸດໂທເອີຍ! ບໍ່ເປັນຕາຊິເປັນຈັ່ງຊື້.

ເຈົ້າເອີຍ! ເຫັນແລ້ວອິດສົງສານບໍ່ໄດ້.

**6) ສະແດງອາການເຂົ້າໃຈ ແມ່ນຄໍາຈໍາພວກ: ເອີ, ເອີ້, ອີ້...**

ຕົວຢ່າງ: ເອີ! ໄດ້ແລ້ວ.

ເອີ້! ເຂົ້າໃຈແລ້ວ.

ອີ້! ແມ່ນແລ້ວ.

**7) ສະແດງອາການເຈັບປວດ ເຊັ່ນ: ອຸ່ຍ, ໂອ້ຍ, ໂອ້ຍໆ...**

ຕົວຢ່າງ: ອຸ່ຍ! ຢ່າເຮັດແຮງຫຼາຍມັນເຈັບ,

ໂອ້ຍ! ສັງມາເຈັບແທ້ເດ.

ໂອ້ຍໆ! ເຈັບແທ້ເດ.

**8) ສະແດງອາການສົງໄສ ເຊັ່ນ: ຫີ, ຫີ, ເຫີ, ຫາ...**

ຕົວຢ່າງ: ອີ! ບໍ່ແມ່ນຂາຫັກແລ້ວບໍ່?

ຫີ! ແມ່ນແທ້ບໍ່.

ເຫີ! ແມ່ນຫຍັງນີ.

ຫາ! ລາວໄດ້ໄປຮຽນຕ່າງປະເທດຫວາ?

**9) ສະແດງອາການຫ້ວງ ເຊັ່ນ: ເຍີ້, ເອ່ວໆ, ເອີ້ຍ, ເຮີຍ...**

ຕົວຢ່າງ: ເຍີ້! ເປັນຫຍັງພາກັນເຮັດແນວນັ້ນ.

ເອວໆ! ຄົນບໍ່ອາບນໍ້າ.

ເອີ້ຍ! ບໍ່ແວ່ຢາມແດ່ບໍ່?

ເອີ້ຍ! ຊິໄປໃສ?

10) ສະແດງອາການຕົ້ນຕົກໃຈ ຫຼື ຍ້ານ ເຊັ່ນ: ໂຍ້ວ, ໂຍ້ວໆ, ອຸຍ, ໂອ້, ໂອ້ຍ.

ຕົວຢ່າງ: ໂຍ້ວ! ຄືເປັນຕາຍ້ານແທ້.

ໂຍ້ວໆ! ຊິງຊິກັດແທ້.

ອຸຍ! ເກືອບພະລາດລົ້ມ.

ໂອ້ຍ! ເກືອບຕາຍ.

ໂອ້! ເກືອບຢຽບເນາະ.

11) ສະແດງຄວາມເຫັນດີນໍາ ເຊັ່ນ: ອີ, ອີ້, ເອີ, ເອີ້

ຕົວຢ່າງ: ອີ! ແມ່ນແລ້ວ.

ອີ້! ໄດ້ແລ້ວ.

ເອີ! ເຮັດແນວນັ້ນແຫຼະ.

ເອີ້! ແມ່ນຄວາມເຈົ້າແລ້ວ.

12) ສະແດງອາການຫຸ່ມຮໍ (ຖືຕໍ່າ) ແມ່ນຈໍາພວກ: ອີວະ, ເອັຍ...

ຕົວຢ່າງ: ອີວະ! ເຫັນແລ້ວປວດຮາກ.

ອີວະ! ເບິ່ງແລ້ວຮາກຊີອອກ.

ເອັຍ! ໃຫ້ພຽງສໍານຶ່ງຫວະ.

ເອັຍ! ຂອງບໍ່ເປັນຕາເອົາ

13) ສະແດງອາການວ່າໄດ້ເວົ້າຜິດ ຫຼື ເຮັດຜິດໄປ ເຊັ່ນ: ຫີ, ອຸ່ຍ, ໂອຍ, ໂອ້ຍ.

ຕົວຢ່າງ: ອຸ່ຍ! ບໍ່ແມ່ນ.

ໂອຍ! ລົມໄປ.

ໂອຍ! ຜິດແລ້ວ.

14) ສະແດງອາການວ່າຄິດພໍ້ອັນໃດອັນໜຶ່ງຂຶ້ນມາໄດ້ ເຊັ່ນ: ອີ, ໂອ, ໂອ້...

ຕົວຢ່າງ: ອີ! ຄິດພໍ້ແລ້ວ.

ໂອ! ຄິດອອກແລ້ວ.

ໂອ້! ເກືອບລົມໄປເນາະ.

15) ສະແດງຄວາມຊົມເຊີຍ, ຄວາມສະໜັບສະໜູນ, ຄວາມອວຍໄຊໃຫ້ພອນ ແລະ ຄວາມອ້ອນວອນ ເຊັ່ນ: ຊົມເຊີຍ, ສະໜັບສະໜູນ, ໝັ້ນຍືນ, ດີທ້ອນ, ນໍາທ້ອນ, ສາທຸ, ສາທຸທ້ອນ, ເທີ້ນ...

ຕົວຢ່າງ: ຊົມເຊີຍຜົນງານຂອງຄະນະຊາວໜຸ່ມລາວ ຊົມເຊີຍ!

ສະໜັບສະໜູນຂະບວນການປົດປ່ອຍຊາດ ສະໜັບສະໜູນ!

ພັກປະຊາຊົນປະຕິວັດລາວ ຜູ້ຈັດຕັ້ງ ແລະ ນໍາພາທຸກໄຊຂະນະຂອງການ ປະຕິວັດລາວ ໝັ້ນຍືນ!

ຈົ່ງໄປດີທ້ອນ!

ສາທຸ! ຂໍໃຫ້ຕະຫຼອດປອດໄພ.

ສາທຸທ້ອນ! ຂໍໃຫ້ຢູ່ດີມີແຮງ.

**ໝາຍເຫດ:**

ຄໍາອຸທານທໍາມະດາ ຫຼື ຄໍາອຸທານບອກອາການ ສ່ວນຫຼາຍມັກສະແດງອອກ ຫຼື ປະກອບ ຢູ່ຕົ້ນປະໂຫຍກ; ແຕ່ບາງທີກໍສະແດງອອກ ຫຼື ປະກອບຢູ່ທ້າຍຄໍາ, ທ້າຍປະໂຫຍກ ຊຶ່ງສຸດ ແລ້ວແຕ່ວາດເວົ້າ ຫຼື ແຕ່ລະອາການຂອງຜູ້ສະແດງອອກ.

**7.2 ຄໍາອຸທານເພີ່ມທ້າຍ**

ຄໍາອຸທານເພີ່ມທ້າຍ ແມ່ນຄໍາທີ່ຕື່ມໃສ່ທ້າຍຄໍາ ຫຼື ເປັນຄໍາສ້ອຍ ເພື່ອເນັ້ນຄໍາໃຫ້ເໝາະ ມ່ວນຍິ່ງຂຶ້ນ. ເວລາຂຽນບໍ່ຕ້ອງໃສ່ເຄື່ອງໝາຍທ້ວງຢູ່ທ້າຍຄໍາດັ່ງຄໍາອຸທານ ທໍາມະດາ.

**1) ຄໍາອຸທານທີ່ຕື່ມໃສ່ທ້າຍຄໍາ**

ຄໍາອຸທານທີ່ຕື່ມໃສ່ທ້າຍຄໍານີ້ ເປັນຄໍາເວົ້າແບບໂຕງໂຕຍເພື່ອໃຫ້ມ່ວນ ບາງຄໍາອາດ ຈະບໍ່ມີຄວາມໝາຍ ເຊັ່ນ: ເຕົ້າ, ເຕົ້າເຫຼົ້າກໍ, ຜາ, ຜານາທິ, ແພ, ໄນ, ຜາປ່າດົງ, ຊານ, ບ້ານ ຊ່ອງ, ຕາກ້າ, ຫິນທາງ, ປ່າຍລ່າຍ, ພາມງ, ພ່າຍລ່າຍ, ສິກສິ້ວ, ເອ້ເຮ້, ຄິກມິກ, ຈີ່ລີ່, ຈັດ ປັດ, ຈິດປັດ, ປິກ, ຈ່າງປ່າງ, ຄົງໂນ້ງ, ເທນເທັກ, ເທິນເທີ້, ເທີ້ເລີ້, ໂຖກເຖກ ຯລຯ.

ຕົວຢ່າງ: ບໍ່ມີລູກເຕົ້າ, ລູກເຕົ້າເຫຼົ້າກໍ, ເລກຜາ, ເລກຜານາທິ, ນໍ້າໄນໄຟຟືນ, ພູຜາປ່າດົງ, ເຮືອນຊານບ້ານຊ່ອງ, ໄຮ່ນາຕາກ້າ, ຖະຫນົນຫິນທາງ, ເລືອດແດງປ່າຍລ່າຍ, ນໍ້າຕົກຕາດ ທາດງ, ພ້າແຈ້ງຈ່າງປ່າງ, ສາຍພູຍາວຄົງໂນ້ງ, ນິກກະຊຸມຫົວລ້ານເທິນເທີ້, ນິກກະສາຂາ ຍາວໂຖກເຖກ.

## 2) ຄຳອຸທານທີ່ເປັນຄຳສັອຍ

ຄຳອຸທານທີ່ເປັນຄຳສັອຍ ແມ່ນຄຳທີ່ໃຊ້ເປັນຄຳເສີມຢູ່ທ້າຍວັກຂອງບົດກາບກອນ ເພື່ອໃຫ້ມ່ວນ ແລະ ຄົບຖ້ວນຕາມຫຼັກສັນທະລັກສະນະ ເຊັ່ນ: ແທ້ນາ, ແທ້ດາຍ, ພຸ້ນເຢີ, ນັ້ນແລ້ວ, ກໍດີທ້ອນ, ແລເດ, ເຈົ້າເອີຍ ຯລຯ.

ຕົວຢ່າງ:	ພີ່ກໍເຫັນຮູບນ້ອງ	ຕັ້ງແຕ່ໃນມະໂນ ແລເດ
	ເໝືອນໝ່ອມແນວນໍາຮັກ	ຮູບຂວັນແຂວນໄວ້
	ໂອຍໂອຍໂອ້	ຮຸນແຮງຮ້ອນສະຫວາດ
	ເທື່ອນີ້ອ້າຍຈາກເຈົ້າ	ເຈຍລະຮ້າງຮູບໄລ ແລນາ



## V. ຫຼັກການໃຊ້ຄໍາທີ່ມີເຄົ້າມາຈາກພາສາປາລີ-ສັນສະກິດ ແລະ ພາສາຕ່າງປະເທດ

### 1. ການໃຊ້ຄໍາທີ່ມີເຄົ້າມາຈາກພາສາປາລີ-ສັນສະກິດ

ຄໍາພາສາລາວທີ່ມີເຄົ້າມາຈາກພາສາປາລີ ແລະ ສັນສະກິດນັ້ນ, ເຖິງວ່າຮູບການຂຽນພັງນຈາກຮູບເດີມແລ້ວກໍຕາມ, ແຕ່ກໍຕ້ອງຮັກສາຫຼັກການຂຽນຂອງມັນ ທັງນີ້ກໍເພື່ອຮັກສາຄວາມໝາຍຂອງມັນໄວ້.

#### 1.1 ການຂຽນສະກິດຄໍາ

ການຂຽນສະກິດຄໍາທີ່ມີເຄົ້າມາຈາກພາສາປາລີ-ສັນສະກິດມີດັ່ງນີ້:

##### 1) ຂຽນສະກິດຄໍາໃຫ້ຖືກຕາມສຽງພາສາລາວ

ຄໍາລາວທີ່ມີເຄົ້າມາຈາກພາສາປາລີ-ສັນສະກິດ ສ່ວນຫຼາຍໄດ້ແຜງມາເປັນຄໍາລາວຕາມສຽງພາສາລາວ ແລະ ຮູບການຂຽນກໍພັງນຈາກຮູບເດີມໄປແລ້ວ. ດັ່ງນັ້ນ, ການຂຽນກໍ ຕ້ອງໃຫ້ຖືກຕາມສຽງພາສາລາວເປັນຫຼັກ.

- ໃຊ້ຕົວ ລ ແທນຕົວ ຣ ເຊັ່ນ: ລັດຖະບານ, ລະດູ, ລະຫັດ, ລາສະດອນ, ລາຕີ, ລາສີ, ລິດ, ໂລຄາ, ອະນຸລັກ...
- ໃຊ້ຕົວ ຮ ແທນຕົວ ຣ ເຊັ່ນ: ຮັກສາ, ເສນາຮັກ, ນະຣິກ, ບູຮານ...

##### 2) ຂຽນສະກິດຄໍາໃຫ້ຖືກຕາມການແຜງຕົວອັກສອນ

ການຂຽນສະກິດຄໍາຕ້ອງໃຫ້ຖືກຕາມການແຜງອັກສອນ ເຊັ່ນ:

- ການແຜງສະຫຼະ: ກິລາ ແຜງເປັນ ກິລາ  
ຕິ ແຜງເປັນ ຕິ ຫຼື ໄຕ
- ການແປງພະຍັນຊະນະ: ບິຕາ ແຜງເປັນ ບິດາ  
ວິທິ ແຜງເປັນ ພິທິ

##### 3) ຂຽນໃຫ້ຖືກຕາມຫຼັກການພິເສດໃນການແປງຄໍາຈາກພາສາປາລີ-ສັນສະກິດ

ມາເປັນຄໍາພາສາລາວ

ກ. ຖ້າຄໍາໃດໃນພາສາປາລີ-ສັນສະກິດມີ 2 ພະຍາງຂຶ້ນໄປ ແປງມາເປັນພະຍາງດຽວ ຫຼື ເປັນພະຍາງສຸດທ້າຍບໍ່ມີພະຍາງອື່ນຕໍ່ ໃຫ້ໃຊ້ຕົວສະກິດທັງ 8, ແຕ່ຖ້າຍັງມີພະຍາງອື່ນຕໍ່ໄປ ອີກໃຫ້ຮັກສາສຽງພະຍາງເດີມໄວ້.

ຕົວຢ່າງ:

ຄໍາເຄົ້າ	ຄໍາພະຍາງດຽວ	ຄໍາຫຼາຍພະຍາງ
ສຸຂະ	ສຸກ	ສຸຂະພາບ, ສຸຂາພິບານ
ສິລະປະ	ສິນ	ສິລະປະກຳ, ສິລະປະກອນ

ເອກະ

ເອກ

ເອກະພາບ, ເອກະຊົນ

ຂ. ຖ້າຄຳໃດໃນພາສາປາລີ-ສັນສະກິດມີ 2 ພະຍາງຂຶ້ນໄປ ແລະ ເປັນສະຫຼະ xະ, ເມື່ອປ່ຽນມາເປັນຄຳລາວມີພະຍາງດຽວ ແລະ ເປັນສະຫຼະ ໂxະ ຕ້ອງໄດ້ຕື່ມສຽງພະຍາງທີ 2 ອີກ ເພື່ອຮັກສາຄວາມໝາຍເດີມໄວ້.

ຕົວຢ່າງ:

ຄຳເຄົ້າ	ຄຳພະຍາງດຽວ	ຄຳຫຼາຍພະຍາງ
ພະລະ	ພົນ	ພົນລະເມືອງ
ວະຈະນະ	ພົດ	ພົດຈະນານຸກົມ
ຊະນະ	ຊົນ	ຊົນນະບົດ
ທະສະ	ທົດ	ທົດສະວັດ

ຄ. ຖ້າຄຳໃດໃນພາສາປາລີ-ສັນສະກິດມີຕົວສະກິດຮຽງກັນຢູ່ 2 ຕົວ (ພະຍັນຊະນະ ສັງໂຍກ), ໃນເວລາປ່ຽນເປັນຄຳລາວ ມີພະຍາງດຽວໃຫ້ໃຊ້ຕົວສະກິດທັງ 8 ຕາມສຽງຂອງ ລາວ; ຖ້າເປັນຄຳຫຼາຍພະຍາງໃຫ້ຮັກສາສຽງພະຍາງເດີມໄວ້. ໃນກໍລະນີມີຕົວ ຣ ຄວບຢູ່ນຳ ໃຫ້ຕັດຕົວ ຣ ອອກ.

ຕົວຢ່າງ:

ຄຳເຄົ້າ	ຄຳພະຍາງດຽວ	ຄຳຫຼາຍພະຍາງ
ສັຈຈະ	ສັດ	ສັດຈະທຳ, ສັດຈະທັດ
ພຸທທະ	ພຸດ	ພຸດທະສາສະໜາ
ສາສຕຣະ	ສາດ	ສາດຕະສິນ
ຈິຕຕະ	ຈິດ	ຈິດຕະວິທະຍາ

#### 4) ຂຽນໃຫ້ຖືກຕາມວິທີປະກອບຄຳສະໝາດ ແລະ ຄຳສິນທິ

ການຂຽນຄຳປະສົມ ຄວນຄຳນຶງເຖິງຫຼັກການຕໍ່ຄຳແບບສະໝາດ ຕາມໄວຍາກອນປາລີ-ສັນສະກິດ ເຊັ່ນ: ລັດຖະບານ (ລັດຖະ+ປາລະ), ສັນຕິສຸກ (ສັນຕິ+ສຸຂະ), ທໍລະນີວິທະຍາ (ທໍລະນີ+ວິທະຍາ), ຄະນະບໍດີ (ຄະນະ+ປະຕິ).

ນອກຈາກນັ້ນ, ກໍຄຳນຶງເຖິງຫຼັກການສິນທິ ເຊັ່ນ: ວິທະຍາຄານ (ວິທະຍະ+ອາຄະຣະ), ມະຫັດສະຈັນ (ມະຫາ+ອັດສະຈັນ), ປະຊາທິປະໄຕ (ປະຊາ+ອະທິປະໄຕ).

## 5) ໃຊ້ສະຫຼະ ໄx ພຽງຕົວດຽວ

ການຂຽນຄຳລາວທີ່ມີເຄົ້າມາຈາກພາສາປາລີ-ສັນສະກິດ ອອກສຽງສະຫຼະ ໄx ໃຫ້ ໃຊ້ ສະຫຼະ ໄx ໄມ້ມາຍຕົວດຽວເທົ່ານັ້ນ, ບໍ່ໃຊ້ສະຫຼະ ໃx ແລະ ັຍ ເຊັ່ນ: ວິໂນ, ວິໄຈ, ວິໄສທັດ, ອາໄສ, ນິດໄສ.

### 1.2 ການອ່ານ

ການອ່ານຄຳພາສາລາວທີ່ມີເຄົ້າມາຈາກພາສາປາລີ ແລະ ສັນສະກິດ ມີຫຼັກການ ດັ່ງນີ້:

1) ຄຳທີ່ເປັນຄຳເຄົ້າເດີມມີສອງ ຫຼື ສາມພະຍາງ, ໃນພະຍາງທຳອິດໃຫ້ອ່ານອອກສຽງເນື່ອງ ກັບພະຍາງທີສອງ ໂດຍມີສຽງຕົວສະກິດຂອງແມ່ທັງແປດ.

ຕົວຢ່າງ:	ສຸຂະ	ອ່ານເປັນ	ສຸກ-ຂະ
	ເອກະ	ອ່ານເປັນ	ເອກ-ກະ
	ສິລະປະ	ອ່ານເປັນ	ສິນ-ລະ-ປະ

2) ຄຳທີ່ເປັນຄຳສະໝາດ ຫຼື ຄຳສິນທິ, ໃນກໍລະນີທີ່ພະຍາງທຳອິດບໍ່ມີຕົວສະກິດໃຫ້ ອ່ານອອກສຽງເນື່ອງກັບພະຍັນຊະນະແກນຂອງພະຍາງທີສອງ ໂດຍມີສຽງຕົວສະກິດ ຂອງແມ່ທັງແປດ.

ຕົວຢ່າງ:	ສຸຂະພາບ	ອ່ານເປັນ	ສຸກ-ຂະ-ພາບ
	ເອກະພາບ	ອ່ານເປັນ	ເອກ-ກະ-ພາບ
	ສິລະປະກຳ	ອ່ານເປັນ	ສິນ-ລະ-ປະ-ກຳ
	ວິທະຍາຄານ	ອ່ານເປັນ	ວິດ-ທະ-ຍາ-ຄານ

3) ຄຳທີ່ເປັນຄຳສະໝາດ ຫຼື ຄຳສິນທິ, ໃນກໍລະນີທີ່ພະຍາງທຳອິດມີຕົວສະກິດໃຫ້ອ່ານ ອອກສຽງຕົວສະກິດນັ້ນເລີຍ.

ຕົວຢ່າງ:	ພິນລະເມືອງ	ອ່ານເປັນ	ພິນ-ລະ-ເມືອງ
	ຊົນນະບົດ	ອ່ານເປັນ	ຊົນ-ນະ-ບົດ
	ທິດສະວັດ	ອ່ານເປັນ	ທິດ-ສະ-ວັດ
	ສັນຕິສຸກ	ອ່ານເປັນ	ສັນ-ຕິ-ສຸກ

## 2. ການໃຊ້ຄຳທີ່ມີເຄົ້າມາຈາກພາສາຕ່າງປະເທດ

ຄຳທີ່ມີເຄົ້າມາຈາກພາສາຕ່າງປະເທດ ໃນພາສາລາວປະກອບດ້ວຍຄຳທີ່ມາຈາກພາສາຂະ ແມ, ຝຣັ່ງ, ອັງກິດ, ໄທ, ຈີນ, ຫວຽດ ແລະ ອື່ນໆ. ການຍົມຈາກພາສາໃດ ກໍແມ່ນການລອກ ເອົາສຽງຂອງພາສານັ້ນ ໃຫ້ຄືສຽງເດີມທີ່ສຸດ ເທົ່າທີ່ສຽງ ແລະ ອັກສອນຂອງພາສາລາວມີໃຊ້

ໂດຍສະເພາະແມ່ນສັບທາງວິທະຍາສາດ, ເຕັກໂນໂລຊີ, ສັບສະເພາະ ແລະ ອື່ນໆ.

ການຂຽນຄຳທີ່ມີເຄົ້າມາຈາກພາສາຕ່າງປະເທດໃຫ້ປະຕິບັດດັ່ງນີ້:

1) ຄຳທີ່ໄດ້ແປງມາເປັນພາສາລາວແລ້ວ ຊຶ່ງພຽງຈາກພາສາເດີມ ແລະ ນິຍົມໃຊ້ກັນຢ່າງແພ່ຫຼາຍແລ້ວ ກໍໃຫ້ນຳໃຊ້ ຫຼື ຂຽນແນວນັ້ນຕໍ່ໄປ ເຊັ່ນ: ກຳຈັດ, ກັງວິນ, ຈະເລີນ, ຕຳຫຼວດ... (ຂ.); ເຕົ້າຮູ້, ຍີ່ຫໍ້, ຫຸ້ນ... (ຈ.), ເຝີ, ຍໍ່, ບັນກວນ...(ທວ.).

2) ຄຳໃດຍົມມາຈາກ 2 ພາສາ ແລະ ໃຊ້ຄຽງຄູ່ກັນໄປ (ຝຣັ່ງ, ອັງກິດ) ໃຫ້ພິຈາລະນາວ່າ ເຮົາຍົມຄຳນັ້ນມາຈາກພາສາໃດກ່ອນ ແລະ ໃຫ້ສະກົດຄຳຕາມພາສາທີ່ຍົມມາກ່ອນ, ຄຳໃດທີ່ໃຊ້ມາຢ່າງກວ້າງຂວາງ ແລະ ຊົນເຄີຍແລ້ວ ກໍຄວນຮັກສາໄວ້. ສ່ວນຄຳທີ່ຍົມມາໃໝ່ກຳນົດວ່າ ຈະສະກົດຕາມພາສາໃດ ແລ້ວນຳໃຊ້ໃຫ້ເປັນເອກະພາບກັນ. ໃນເອກະສານທາງການນັ້ນ, ຄຳດຽວບໍ່ຄວນສະກົດເປັນ 2 ພາສາ.

ຕົວຢ່າງ:

ຄຳທີ່ໃຊ້ມາກ່ອນແລ້ວ: ເອເລັກໂຕຣນິກ, ອິນເດຍ, ຮັດເຊຍ, ວິຕາມິນ, ນ້ຳນົມ, ປາແລັດສະຕິນ, ແອັດສະປາຍ, ອາກຊັງຕິນ, ລຸກຊຳບວກ, ເຕັກໂນໂລຊີ...

ບາງຄຳທີ່ໃຊ້ມາແລ້ວ ແຕ່ເຫັນວ່າ ບໍ່ເໝາະສົມກັບຍຸກສະໄໝປັດຈຸບັນ ກໍປັບປຸງປ່ຽນແປງໃຊ້ຄຳທີ່ເໝາະສົມກວ່າ ເປັນຕົ້ນແມ່ນຊື່ບາງປະເທດ, ຊື່ສະຖານທີ່ ແລະ ອື່ນໆ ທີ່ສັງຄົມຍອມຮັບ ແລະ ເປັນທີ່ເຂົ້າໃຈດີກວ່າຄຳທີ່ໃຊ້ມາກ່ອນ ເຊັ່ນ: ນິວຊີແລນ, ສະວີເດນ, ຈໍແດນ, ມຽນມາ, ເຈນີວາ...

ຄຳທີ່ຍົມມາໃໝ່ ກໍໃຫ້ຂຽນຕາມສຽງພາສາອັງກິດ ເຊັ່ນ: ເອດ, ຄອມພິວເຕີ, ໄວຣັດ, ດາວໂຫຼດ...

3) ການຂຽນທັບສັບພາສາຕ່າງປະເທດ

- ຄວນໃຊ້ພະຍັນຊະນະ, ສະຫຼະ ແລະ ຕົວສະກົດທີ່ກົງ ຫຼື ໃກ້ຄຽງກັບພາສາເດີມ, ແຕ່ບໍ່ຄວນໃຫ້ຕົວໜັງສືເຫຼືອຢູ່ໃນຄຳ ແລະ ບໍ່ນຳໃຊ້ເຄື່ອງໝາຍກາລັນ.
- ການຂຽນທັບສັບສາມາດໃຊ້ຕົວ ຣ, ຕົວສະກົດພິເສດ (ຖ້າຈຳເປັນ) ແລະ ອັກສອນຄວບຕົວ ຣ ແລະ ລ ລວມທັງຕົວ ວ ໄດ້.
- ການຂຽນຄຳທີ່ອອກສຽງສະຫຼະ ໄx ໃຫ້ໃຊ້ສະຫຼະ ໄx ໄມ້ມາຍຕົວດຽວເທົ່ານັ້ນ.

### 3. ຄຳບັນຍັດ

ຄຳບັນຍັດ ແມ່ນຄຳທີ່ບັນຍັດຂຶ້ນໃໝ່ໃນພາສາລາວ ໂດຍສະພາລາຊະບັນດິດໃນເມື່ອກ່ອນ, ຄະນະກຳມະການຄົ້ນຄວ້າພາສາລາວໃນປັດຈຸບັນເປັນຜູ້ຄົ້ນຄວ້າ ແລະ ນຳສະເໜີຂຶ້ນເທິງອະນຸມັດນຳໃຊ້ ເພື່ອຮອງຮັບຄຳສັບໃໝ່ໆ ທີ່ເກີດຂຶ້ນຕາມເຕັກໂນໂລຊີ ແລະ ຄວາມກ້າວໜ້າ

ດ້ານຕ່າງໆຂອງໂລກ ຊຶ່ງມັກຈະເປັນຄຳທີ່ມາຈາກພາສາຕ່າງປະເທດ.

ການບັນຍັດຄຳສັບຂຶ້ນໃໝ່ມີຫຼັກການຢູ່ 2 ຢ່າງ ຄື:

1) ສ້າງຄຳຂຶ້ນມາໃໝ່ ອາດຈະໃຊ້ການແປຄວາມໝາຍຈາກສັບເດີມ ຫຼື ຫາຄຳໃໝ່ມາແທນ ເຊັ່ນ:

<b>ພາສາອັງກິດ</b>	<b>ຄຳສັບທີ່ບັນຍັດຂຶ້ນໃໝ່</b>
Birth control	ຄຸມກຳເນີດ
Movie star	ດາລາຮູບເງົາ
Standpoint	ຈຸດຍືນ
Short wave	ຄົ້ນສັ່ນ

2) ຖ້າຫາຄຳລາວທີ່ເໝາະສົມບໍ່ໄດ້ ກໍສ້າງຄຳໃໝ່ໂດຍໃຊ້ຄຳຈາກພາສາປາລີ-ສັນສະກິດ. ບາງຄຳອາດໃຊ້ວິທີສ້າງຄຳແບບຄຳສະໝາດກໍໄດ້ ຊຶ່ງຕ້ອງເປັນຄຳທີ່ມີໃຊ້ມາກ່ອນ ແລະ ສາມາດອອກສຽງໄດ້ງ່າຍ ເຊັ່ນ:

<b>ພາສາອັງກິດ</b>	<b>ຄຳສັບທີ່ບັນຍັດຂຶ້ນໃໝ່</b>
Activity	ກິດຈະກຳ
Reform	ປະຕິຮູບ
Science	ວິທະຍາສາດ
Behavior	ພຶດຕິກຳ



## VI. ຫຼັກບາງປະການໃນການໃຊ້ຄຳເພື່ອການສື່ສານໃນພາສາລາວ

ການໃຊ້ຄຳເພື່ອການສື່ສານ ແມ່ນການໃຊ້ສັບພາສາເພື່ອສ້າງຄວາມເຂົ້າໃຈກັນລະຫວ່າງຜູ້ສົ່ງສານ ແລະ ຜູ້ຮັບສານ. ການທີ່ຈະເຮັດໃຫ້ຄວາມເຂົ້າໃຈສັບພາສາລະຫວ່າງກັນຢ່າງຖືກຕ້ອງ ເໝາະສົມໃນເວລາສື່ສານ ພວກເຮົາຕ້ອງເອົາໃຈໃສ່ຫຼັກບາງປະການໃນການໃຊ້ຄຳເພື່ອການສື່ສານໃນພາສາລາວ ດັ່ງນີ້:

### 1. ການໃຊ້ຄຳໃຫ້ຖືກຕ້ອງຕາມລະບຽບຂອງພາສາ

ການໃຊ້ຄຳໃຫ້ຖືກຕ້ອງຕາມລະບຽບຂອງພາສາ ແມ່ນການໃຊ້ຄຳ ໃຫ້ຖືກຕາມຫຼັກໄວຍາກອນ ຊຶ່ງເປັນສິ່ງທີ່ຜູ້ໃຊ້ພາສາຕ້ອງໄດ້ເອົາໃຈໃສ່ ເພື່ອບໍ່ໃຫ້ເກີດຄວາມຜິດພາດໃນການໃຊ້ຄຳ. ດັ່ງນັ້ນ, ເຮົາຄວນຮູ້ລະບຽບການໃຊ້ຄຳດັ່ງນີ້:

#### 1.1 ການໃຊ້ຄຳທີ່ມີອັກສອນສູງ ແລະ ອັກສອນຕ່ຳໃຫ້ຖືກຕ້ອງ

ຄຳພ້ອມສູງ ເຊັ່ນ: ຂ່າ (ຫົວຂ່າ) ແລະ ຄ່າ (ຄຸນຄ່າ)  
ສີ່ (ສີ່ສານ) ແລະ ຊີ່ (ຊີ່ສູງ)  
ຜ່ອງ (ຜ່ອງໃສ) ແລະ ພ່ອງ (ບົກພ່ອງ)  
ສັດ (ສັດຊີ້) ແລະ ຊັດ (ຊັດເຈນ)

#### 1.2 ການໃຊ້ຄຳໃຫ້ຖືກຕາມເຄື່ອງໝາຍວັນນະຍຸດ

- ການໃຊ້ເຄື່ອງໝາຍວັນນະຍຸດຕ່າງກັນ ກໍຈະໄດ້ຄວາມໝາຍຕ່າງກັນ
  - ແຍ່ງ (ຍາດແຍ່ງ) - ແຍ້ງ (ໂຕ້ແຍ້ງ)
  - ລ່ຽງ (ຫຼີກລ່ຽງ) - ລ້ຽງ (ກິນລ້ຽງ)
  - ພ່ອງ (ບາງພ່ອງ) - ພ້ອງ (ພວກພ້ອງ)
- ການໃຊ້ເຄື່ອງໝາຍວັນນະຍຸດຜິດ
  - ເພີ່ມ ມັກໃຊ້ຜິດເປັນ ເພີ່ມ
  - ເລື້ອງ ມັກໃຊ້ຜິດເປັນ ເລື້ອງ
  - ເລີ່ມ ມັກໃຊ້ຜິດເປັນ ເລີ່ມ
  - ມຸ່ງຫວັງ ມັກໃຊ້ຜິດເປັນ ມຸ້ງຫວັງ
  - ຫຼີກລ່ຽງ ມັກໃຊ້ຜິດເປັນ ຫຼີກລ້ຽງ

#### 1.3 ການໃຊ້ຄຳທີ່ມີສຽງຄວບ

- ຄຳທີ່ມີສຽງຄວບ ວ
  - ກວ້າງ ມັກໃຊ້ຜິດເປັນ ກ້ວງ

ຂວານ ມັກໃຊ້ຜິດເປັນ ຂວນ

ຄວາຍ ມັກໃຊ້ຜິດເປັນ ຄວຍ

- ຄຳທີ່ມີສຽງຄວບ ຣ

ກຣາມ ມັກໃຊ້ຜິດເປັນ ກລາມ

ຝຣັ່ງ ມັກໃຊ້ຜິດເປັນ ຝລັ່ງ

ເອເລັກໂຕຣນິກ ມັກໃຊ້ຜິດເປັນ ເອເລັກໂຕລນິກ

- ຄຳທີ່ມີສຽງຄວບ ລ

ຄລິນິກ ມັກໃຊ້ຜິດເປັນ ຄຣິນິກ

ປລາສະຕິກ ມັກໃຊ້ຜິດເປັນ ປຣາສະຕິກ

ພລາຊາ ມັກໃຊ້ຜິດເປັນ ພຣາຊາ

#### 1.4 ການໃຊ້ຄຳທີ່ມີໜ່ວຍຄຳເກີນ

ສຳມະນາກອນ ມັກໃຊ້ຜິດເປັນ ນັກສຳມະນາກອນ

ວິທະຍາກອນ ມັກໃຊ້ຜິດເປັນ ນັກວິທະຍາກອນ

ວິສະວະກອນ ມັກໃຊ້ຜິດເປັນ ນັກວິສະວະກອນ

#### 1.5 ການໃຊ້ຄຳໃຫ້ຖືກຕາມປະເພດຂອງຄຳ

##### 1) ການໃຊ້ລັກສະນະນາມ

ການໃຊ້ລັກສະນະນາມຕ້ອງໃຊ້ໃຫ້ຖືກຫຼັກ ໂດຍຕ້ອງຮູ້ວ່າຄຳນາມໃດໃຊ້ຄຳລັກສະນະນາມອັນໃດ ແລະ ຈະວາງໄວ້ໃນຕຳແໜ່ງໃດ ໂດຍທົ່ວໄປຄຳລັກສະນະນາມມັກຈະປາກົດໃນຕຳແໜ່ງດັ່ງຕໍ່ໄປນີ້:

- ປາກົດຫຼັງຈຳນວນນັບ ເຊັ່ນ: ງົວ 2 ໂຕ, ເຮືອ 3 ລຳ, ເຮືອນ 4 ຫຼັງ.

- ປາກົດຢູ່ໜ້າຄຳລຳດັບທີ ເຊັ່ນ: ເຮືອນຫຼັງທຳອິດ, ລົດຈັກຄັນທີສອງ.

- ປາກົດຢູ່ໜ້າຄຳສຳລັບເນັ້ນຄວາມ ເຊັ່ນ: ໂລກໜ່ວຍນີ້, ເຮືອນຫຼັງນັ້ນ, ລົດກະບະຄັນພຸ້ນ.

- ປາກົດໜ້າຄຳວິເສດ ເຊັ່ນ: ໝາໂຕໃຫຍ່, ໄຂ່ໜ່ວຍນ້ອຍ, ຍິນລຳເກົ່າ.

##### ຕົວຢ່າງການໃຊ້ລັກສະນະນາມຜິດ

ມີເສື້ອຫຼາຍໂຕຢູ່ໃນຕູ້ (ຄວນໃຊ້ ຜືນ)

ຢູ່ໃນໂລກໃບນີ້ (ຄວນໃຊ້ ໜ່ວຍ)

ຢາສູບ 2 ອັນ (ຄວນໃຊ້ ກອກ)

- ພະສົງຢູ່ວັດມີຫຼາຍຮູບ (ຄວນໃຊ້ ອົງ)
- ແມ່ນ້ຳໄຫຼຜ່ານຫຼາຍເສັ້ນ (ຄວນໃຊ້ ສາຍ)
- ລາວອ່ານບົດຄວາມຫຼາຍເລື່ອງ (ຄວນໃຊ້ ບົດ)

**2) ການໃຊ້ຄຳບຸບພະບົດ (ຄຳເຊື່ອມ)**

ການໃຊ້ຄຳບຸບພະບົດຈະຕ້ອງລະວັງ ເພາະຖ້າໃຊ້ຄຳບຸບພະບົດຕ່າງກັນອອກໄປ ຈະເຮັດໃຫ້ຄວາມໝາຍຂອງຂໍ້ຄວາມແຕກຕ່າງກັນໄປນຳ ເຊັ່ນ:

- ລົດຈອດຢູ່ ໜ້າ ຕະຫຼາດ
- ລົດຈອດຢູ່ ຂ້າງ ຕະຫຼາດ
- ລົດຈອດຢູ່ ໃນ ຕະຫຼາດ
- ລົດຈອດຢູ່ ຫຼັງ ຕະຫຼາດ

ທັງສີ່ປະໂຫຍກນີ້ໃຊ້ຄຳບຸບພະບົດຕ່າງກັນ ຈຶ່ງເຮັດໃຫ້ຄວາມໝາຍແຕກຕ່າງກັນ ໂດຍສະເພາະສະຖານທີ່.

ຂໍ້ສັງເກດໃນການໃຊ້ຄຳບຸບພະບົດບາງຄຳ

- ຄຳບຸບພະບົດ ແກ່ ກັບ ຕໍ່ ແດ່ ເພື່ອ ສຳລັບ

**ແກ່** ໃຊ້ເມື່ອຕົວຕັ້ງກະທຳຝ່າຍດຽວ ແລະ ນາມທີ່ຕາມມາເປັນຜູ້ຮັບການກະທຳ ເຊັ່ນ: ຄູ ມອບລາງວັນແກ່ນັກຮຽນ. ພໍໃຫ້ລາງວັນແກ່ລູກ.

**ກັບ** ໃຊ້ເມື່ອຕົວຕັ້ງ ແລະ ຕົວປະກອບກະທຳຮ່ວມກັນ ເຊັ່ນ: ລາວລົມກັບໝູ່. ຄຳດີໄປ ຕະຫຼາດກັບແມ່.

**ຕໍ່** ໃຊ້ເພື່ອສະແດງຄວາມກ່ຽວຂ້ອງກັນ ຫຼື ຕິດຕໍ່ກັນ ເຊັ່ນ: ເພິ່ນຍື່ນຄຳຮ້ອງຕໍ່ຂັ້ນເທິງ. ປ້າ ດີຮ້ອງທຸກຕໍ່ນາຍບ້ານ.

**ແດ່** ໃຊ້ຄືກັນກັບແກ່ ແຕ່ຖ້າຜູ້ຮັບການກະທຳເປັນຜູ້ທີ່ເຄົາລົບນັບຖື ຫຼື ເປັນການໃຫ້ກຽດ ໃຫ້ໃຊ້ ແດ່ ແທນ ແກ່ ເຊັ່ນ: ປະຊາຊົນຖວາຍເຄື່ອງແດ່ພະສົງ. ຂໍມອບສິ່ງນີ້ແດ່ທ່ານ ຄຳແດງ.

**ເພື່ອ/ສຳລັບ** ໃຊ້ນຳໜ້າຕົວປະກອບ ເຊັ່ນ: ຂ້ອຍເຮັດເພື່ອເຈົ້າ. ປຶ້ມແບບຮຽນນີ້ຮຽບຮຽງ ຂຶ້ນສຳລັບນັກຮຽນ.

**ຂອງ/ແຫ່ງ** ໃຊ້ເປັນຄຳສະແດງຄວາມເປັນເຈົ້າຂອງ ເຊັ່ນ: ນ້ອງຂອງຂ້ອຍຮຽນຢູ່ມະຫາ ວິທະຍາໄລແຫ່ງຊາດ.

**ແປະ ແຄມ ຮິມ ກ້ອງ ເທິງ ລຸ່ມ** ໃຊ້ນຳໜ້າເພື່ອບອກສະຖານທີ່ ເຊັ່ນ: ເຮືອນຂ້ອຍຢູ່ແປະ ຕະຫຼາດ. ຮ້ານອາຫານຢູ່ແຄມຂອງ. ປຶ້ມຢູ່ກ້ອງໂຕະ. ນົກງອຍຢູ່ເທິງງ່າໄມ້.

ດ້ວຍ ໂດຍ ໃຊ້ນໍາໜ້າຄໍາທີ່ເປັນເຄື່ອງມືເຄື່ອງໃຊ້ ແລະ ບອກຄວາມສໍາພັນ ເຊັ່ນ: ເພິ່ນ  
ເດີນທາງໂດຍເຮືອບິນ. ລາວຂຽນດ້ວຍບິກ. ລາວຊົດແກງດ້ວຍບ່ວງ.

### 3) ການໃຊ້ຄໍາສັນທານ (ຄໍາຕໍ່)

ການໃຊ້ຄໍາສັນທານຕ້ອງເອົາໃຈໃສ່ ເພາະຖ້າໃຊ້ຜິດກໍຈະເຮັດໃຫ້ເກີດຂໍ້ບົກພ່ອງ  
ຂຶ້ນໃນປະໂຫຍກ ຫຼື ຂໍ້ຄວາມໄດ້. ຄໍາສັນທານມີທັງເປັນຄໍາໂດດ ເຊັ່ນ: ກັບ ແລະ ຫຼື  
ແຕ່ ຯລຯ ແລະ ຄໍາສັນທານທີ່ເປັນກຸ່ມ ເຊັ່ນ: ເພາະສະນັ້ນ, ເຖິງແມ່ນວ່າ, ເຖິງວ່າ...ກໍ  
ຕາມ, ຖ້າ...ຈຶ່ງ ຯລຯ.

ລັກສະນະການຕໍ່ຄໍາຂອງຄໍາສັນທານມີດັ່ງນີ້:

- ສັນທານທີ່ຕໍ່ຄວາມໃຫ້ຄ້ອຍຕາມກັນ ເຊັ່ນ:

ພໍ່ແລະແມ່ໄປນາທຸກມື້.

ເຈົ້າກັບຂ້ອຍຮຽນໜັງສື.

ຖ້າເຈົ້າໄປ ຂ້ອຍຈຶ່ງຈະໄປ.

- ສັນທານທີ່ຕໍ່ຄວາມທີ່ຂັດກັນ ເຊັ່ນ:

ເຖິງລາວຂີ້ຮ້າຍ ຂ້ອຍກໍຮັກລາວ.

ອ້າຍເບິ່ງໂທລະພາບ ແຕ່ນ້ອງຟັງວິທະຍຸ.

ສິບປາກເວົ້າ ກໍບໍ່ທໍ່ຕາເຫັນ.

- ສັນທານຕໍ່ຄວາມທີ່ເປັນເຫດຜົນ ເຊັ່ນ:

ຄໍາດີໄປໂຮງໝໍ ເພາະບໍ່ສະບາຍ.

ລາວບໍ່ມັກກິນເຂົ້າ ຈຶ່ງເຮັດໃຫ້ຈ່ອຍ.

ດວງດີຕັ້ງໃຈຮຽນ ດັ່ງນັ້ນລາວຈຶ່ງເສັງໄດ້.

- ສັນທານຕໍ່ຄວາມໃຫ້ເລືອກເອົາຢ່າງໃດຢ່າງໜຶ່ງ ເຊັ່ນ:

ເຈົ້າຊົມເຝີ ຫຼື ກິນໝີ່.

ຂ້ອຍຈະເຮັດວຽກຢູ່ບໍລິສັດ ຫຼືບໍ່ກໍເຮັດວຽກນໍາລັດ.

ລາວຕ້ອງຕັ້ງໃຈຮຽນ ບໍ່ດັ່ງນັ້ນຈະຄ້າງຫ້ອງ.

- ສັນທານຕໍ່ຄວາມຕ່າງຝ່າຍກັນ ເຊັ່ນ:

ພວກເຮົາຢູ່ຄຸ້ມເໜືອ ສ່ວນພວກເຂົາຢູ່ຄຸ້ມໃຕ້.

ຄໍາແດງໜຶ່ງເຂົ້າ ຝ່າຍດວງສີແຕ່ງກິນ.

- ສັນທານຕໍ່ຄວາມແບ່ງຮັບແບ່ງສູ້ ເຊັ່ນ:

ຖ້າຝົນຕົກ ຂ້ອຍຈະບໍ່ໄປທ່ຽວ.

**ຄັນທາກວ່າເຈົ້າບໍ່ໄປ ເພິ່ນຈະຕັດເງິນເດືອນ.**

- ສັນທານຕໍ່ຄວາມໃຫ້ມ່ວນ ຫຼື ໃຫ້ມີເນື້ອຄວາມສົມບູນ ເຊັ່ນ:

**ຢ່າງໃດກໍຕາມ ຂ້ອຍກັບເຈົ້າກໍຍັງເປັນໝູ່ທີ່ດີຕໍ່ກັນ.**

**ອັນວ່າຄວາມສຸພາບອ່ອນນ້ອມ ໃຜໆກໍມັກ.**

- ສັນທານຕໍ່ຄວາມປຽບທຽບ ເຊັ່ນ:

**ຝົນຕົກແຮງປານວ່າຟ້າຊິຖະຫຼົ່ມ.**

**ລາວໜ້າແດງຄືດັ່ງໝາກຕໍານິນສຸກ.**

ຈະເຫັນໄດ້ວ່າຄໍາສັນທານມີຄວາມສໍາຄັນຕໍ່ການໃຊ້ພາສາລາວ ເພື່ອການສື່ສານເປັນ ຫຼວງຫຼາຍ ເພາະຄໍາສັນທານຊ່ວຍເຮັດໃຫ້ຂໍ້ຄວາມເຊື່ອມຕໍ່ກັນຢ່າງເປັນເອກະພາບ ແລະ ມີໃຈຄວາມສົມບູນ ທັງຍັງຊ່ວຍເນັ້ນຂໍ້ຄວາມ ແລະ ຊ່ວຍໃຫ້ຂໍ້ຄວາມມີຄວາມມ່ວນຊວນ ຟັງຊວນອ່ານຍິ່ງຂຶ້ນອີກດ້ວຍ.

## **2. ການໃຊ້ຄໍາໃຫ້ຖືກຕ້ອງຕາມຄວາມໝາຍ**

ການໃຊ້ຄໍາໃຫ້ຖືກຕ້ອງຕາມຄວາມໝາຍ ເປັນສິ່ງສໍາຄັນຫຼາຍ. ຜູ້ໃຊ້ພາສາຕ້ອງຮູ້ຄວາມ ໝາຍຂອງຄໍາທີ່ເລືອກມາໃຊ້ ບໍ່ດັ່ງນັ້ນອາດເຮັດໃຫ້ໃຊ້ຄໍາຜິດຄວາມໝາຍໄດ້. ການ ໃຊ້ຄໍາ ຜິດຄວາມໝາຍອາດເກີດຈາກຫຼາຍສາເຫດ ເປັນຕົ້ນວ່າບໍ່ຮູ້ຄວາມໝາຍຂອງຄໍາທີ່ນໍາມາໃຊ້, ຄໍາທັງສອງມີສຽງໃກ້ຄຽງກັນ ຫຼື ຄໍາທັງສອງມີຄວາມໝາຍຄ້າຍຄືກັນ. ດັ່ງນັ້ນ, ເຮົາຄວນຮູ້ກ່ຽວ ກັບຄວາມໝາຍຂອງຄໍາດັ່ງນີ້:

### **2.1 ຄວາມໝາຍຂອງຄໍາ**

ຄໍາແຕ່ລະຄໍາມີຄວາມໝາຍແຕກຕ່າງກັນ. ຄວາມໝາຍຂອງຄໍານີ້ ຄົນເຮົາເປັນຜູ້ກໍາ ນົດ ແລະ ຕົກລົງຮ່ວມກັນໃນໝູ່ຜູ້ໃຊ້ພາສາດຽວກັນ. ຄວາມໝາຍຂອງຄໍາຈຶ່ງປ່ຽນແປງໄດ້ ຫາກຜູ້ໃຊ້ພາສາກໍານົດ, ຕົກລົງໃຫ້ຄໍາມີຄວາມໝາຍໃໝ່ ຫຼື ມີຄວາມໝາຍອື່ນເພີ່ມຂຶ້ນ ນອກຈາກຄວາມໝາຍເດີມ. ຄໍາໜຶ່ງຄໍາອາດມີຫຼາຍຄວາມໝາຍທັງຄວາມໝາຍກົງ ແລະ ຄວາມໝາຍອ້ອມ.

**1) ຄວາມໝາຍກົງ** ແມ່ນຄວາມໝາຍປະຈໍາຄໍາ. ວັດຈະນານຸກົມໄດ້ໃຫ້ຄໍາຈໍາກັດ ຄວາມໄວ້ແລ້ວ ເປັນຄວາມໝາຍທີ່ຜູ້ໃຊ້ພາສາດຽວກັນເຂົ້າໃຈກົງກັນເມື່ອໄດ້ຍິນ ຫຼື ໄດ້ ອ່ານຄໍາໜຶ່ງ ຫຼື ເມື່ອກ່າວຄໍາໃດຄໍາໜຶ່ງ ຄໍານັ້ນກໍໝາຍເຖິງສິ່ງນັ້ນບໍ່ແມ່ນສິ່ງອື່ນ ເຊັ່ນ:

ຕັ່ງອີ້ ໝາຍເຖິງ ບ່ອນສໍາລັບນັ່ງ ມີຂາ ຍົກຍ້າຍໄປໄດ້

ກິນ ໝາຍເຖິງ ຫຍ້າ ຫຍ້າແລ້ວກິນ

ການໃຊ້ຄໍາໃນຄວາມໝາຍໂດຍກົງຈະເຮັດໃຫ້ການສື່ສານປະສົບຜົນສໍາເລັດຫຼາຍ ເນື່ອງ ຈາກຜູ້ສົ່ງ ແລະ ຜູ້ຮັບສານຕ່າງເຂົ້າໃຈຄວາມໝາຍກົງກັນ. ຢ່າງໃດກໍຕາມຄໍາລາວຈໍາ ນວນຫຼາຍມີຄວາມໝາຍໂດຍກົງຫຼາຍກວ່າໜຶ່ງຄວາມໝາຍ ເຊັ່ນ:

ເຂົ້າ ໝາຍເຖິງ ເມັດຂອງພືດຈໍາພວກຫຍ້າ ໃຊ້ເປັນອາຫານປະເພດແປ້ງ  
ເຄື່ອນໄປສູ່ພາຍໃນ  
ບໍ່ປູ້ ເຊັ່ນ ພ້າດວງນີ້ເຂົ້າດີ

ຕາ ໝາຍເຖິງ ອະໄວຍະວະສ່ວນໜຶ່ງຂອງຄົນ ແລະ ສັດທີ່ໃຊ້ເບິ່ງ  
ສ່ວນໜຶ່ງຂອງຕົ້ນໄມ້ສໍາລັບໃຫ້ແຕກໜໍ່  
ປ່ອງທີ່ເກີດຈາກການຖັກການສານ

ຄໍາເຫຼົ່ານີ້ຕ້ອງອາໄສບໍລິບົດ ແລະ ຕໍາແໜ່ງໜ້າທີ່ຂອງຄໍາໃນປະໂຫຍກ ສະແດງໃຫ້ຮູ້ ວ່າຄໍານັ້ນໃຊ້ໃນຄວາມໝາຍໃດ.

2) ຄວາມໝາຍໂດຍອ້ອມ ຄໍາບາງຄໍານອກຈາກຈະມີຄວາມໝາຍໂດຍກົງແລ້ວ ຍັງມີ ຄວາມໝາຍອື່ນເພີ່ມຂຶ້ນນໍາ ຊຶ່ງເຂົ້າໃຈກັນສະເພາະກຸ່ມຄົນທີ່ມີພື້ນຖານ ແລະ ປະສົບ ການຮ່ວມກັນ. ເມື່ອໃຊ້ຄໍາໃນຄວາມໝາຍອ້ອມ ຄໍານັ້ນຈະໝາຍເຖິງສິ່ງອື່ນທີ່ບໍ່ແມ່ນ ຄວາມໝາຍປະຈໍາຄໍາ ເຊັ່ນ:

ຕັ່ງອີ້ ອາດໝາຍເຖິງ ຕໍາແໜ່ງ  
ກິນ ອາດໝາຍເຖິງ ສີ່ໂກງ

ເນື່ອງຈາກຄໍາທີ່ມີຄວາມໝາຍອ້ອມບໍ່ເປັນທີ່ເຂົ້າໃຈກັນໂດຍທົ່ວໄປ ດັ່ງນັ້ນຈຶ່ງຕ້ອງໃຊ້ ດ້ວຍຄວາມລະມັດລະວັງ.

ຄວາມໝາຍຂອງຄໍາເປັນສິ່ງສໍາຄັນຫຼາຍໃນພາສາ ຜູ້ໃຊ້ພາສາຈຶ່ງຈໍາເປັນຕ້ອງຮູ້ຈັກ ແລະ ເຂົ້າໃຈຄວາມໝາຍຕ່າງໆຂອງຄໍາແຕ່ລະຄໍາເປັນຢ່າງດີ ເພື່ອຈະສາມາດສື່ສານຮູ້, ຄວາມຄິດ, ອາລົມ, ຄວາມຮູ້ສຶກໄດ້ກົງຕາມທີ່ຕ້ອງການ.

**2.2 ການໃຊ້ຄໍາໃຫ້ຖືກຄວາມໝາຍ**

ສິ່ງສໍາຄັນຄືຕ້ອງຮູ້ຄວາມໝາຍຂອງຄໍາທີ່ເລືອກມາໃຊ້ ບໍ່ດັ່ງນັ້ນອາດເຮັດໃຫ້ໃຊ້ຄໍາ ຜິດຄວາມໝາຍໄດ້. ການໃຊ້ຄໍາຜິດຄວາມໝາຍອາດເກີດຈາກຫຼາຍສາເຫດ ເຊັ່ນ ບໍ່ຮູ້ ຄວາມໝາຍຂອງຄໍາທີ່ນໍາມາໃຊ້ ຄໍາທັງສອງມີສຽງໃກ້ຄຽງກັນ ຫຼື ຄໍາທັງສອງມີຄວາມ ໝາຍຄ້າຍຄືກັນ ດັ່ງຄໍາທີ່ໃຊ້ໃນປະໂຫຍກຕໍ່ໄປນີ້:

ເຊີນເຂົ້າຮ່ວມງານລ້ຽງສ້າງສັນ.

ຄຳວ່າ “ສ້າງສັນ” ມີຄວາມໝາຍວ່າ ຈັດສ້າງໃຫ້ດີ ແລະ ສວຍງາມ ຫຼື ເຮັດໃຫ້ດີຂຶ້ນ. ຄຳທີ່ມີຄວາມໝາຍເຂົ້າກັບປະໂຫຍກນີ້ຫຼາຍກວ່າ “ສ້າງສັນ” ແມ່ນ “ສັງສັນ” ຊຶ່ງໝາຍເຖິງ ພົບພໍ້ສົນທະນາທຳຄວາມລ້ຽງແກວ່ນຄຸ້ນເຄີຍກັນ. ວະລີ “ງານລ້ຽງສັງສັນ” ໝາຍຄວາມວ່າ ງານລ້ຽງທີ່ແຂກຄົນມາພົບພໍ້ກັນເພື່ອສົນທະນາທຳລ້ຽງແກວ່ນກັນ.

ຫາກເຮົາບໍ່ຮູ້ຄວາມໝາຍຂອງຄຳທີ່ຕ້ອງການໃຊ້ ຫຼື ເກີດຄວາມບໍ່ແນ່ໃຈ ກໍຄວນກວດສອບ ຫຼື ຄົ້ນຄວາມໝາຍຂອງຄຳຈາກປຶ້ມວັດຈະນານຸກົມ.

### 2.3 ການໃຊ້ຄຳທີ່ມີຫຼາຍຄວາມໝາຍ

ພາສາລາວເປັນພາສາຄຳໂດດ ຄຳດຽວກັນແຕ່ມີຄວາມໝາຍໄດ້ຫຼາຍຄວາມໝາຍຖ້າຄຳຢູ່ ຕ່າງບ່ອນ ຫຼື ປຸງນບ່ອນໄປ ກໍຈະມີຄວາມໝາຍປຸງນໄປ ຄວາມໝາຍຈະຂຶ້ນກັບບໍລິບົດທີ່ແວດລ້ອມຢູ່.

ຕົວຢ່າງ: ລາວເຂົ້າເຮືອນຄົວ ເພື່ອເອົາເຂົ້າ ແລະ ມີດດວງທີ່ເຂົ້າທີ່ສຸດ.

ຄຳວ່າ “ເຂົ້າ” ທັງ 3 ຄຳ ມີຄວາມໝາຍແຕກຕ່າງກັນ ດັ່ງນີ້:

ເຂົ້າ ຄຳທີ 1 ເປັນຄຳກິລິຍາ ທີ່ໝາຍເຖິງ ຈາກນອກສູ່ໃນ.

ເຂົ້າ ຄຳທີ 2 ເປັນຄຳນາມ ທີ່ໝາຍເຖິງ ເມັດພືດທັນຍາທານທີ່ໃຊ້ເປັນອາຫານ ຕົ້ນຕໍຂອງຄົນ.

ເຂົ້າ ຄຳທີ 3 ເປັນຄຳວິເສດ ທີ່ໝາຍເຖິງ ຄົມ.

ຈາກຕົວຢ່າງຂ້າງເທິງ ເຮົາຈະຮູ້ຄຳວ່າ “ເຂົ້າ” ມີຄວາມໝາຍວ່າແນວໃດນັ້ນ ຕ້ອງ ພິຈາລະນາຈາກບໍລິບົດຂອງຄຳນັ້ນຢູ່ ແລະ ຕຳແໜ່ງທີ່ປາກົດຂອງຄຳນັ້ນໆ.

### 2.4 ການໃຊ້ຄຳຮ່ວມຄວາມໝາຍ

ຄຳຮ່ວມຄວາມໝາຍ ແມ່ນຄຳທີ່ມີຮູບຂຽນຕ່າງກັນ ແຕ່ມີຄວາມໝາຍຄືກັນ ຫຼື ຄ້າຍຄືກັນ. ຄຳຮ່ວມຄວາມໝາຍນີ້ເກີດມາຈາກການທີ່ພາສາລາວມີລະດັບພາສາຫຼາຍ ລັກສະນະ ເຊັ່ນ: ພາສາເວົ້າ, ພາສາຂຽນ, ພາສາທ້ອງຖິ່ນ, ພາສາທາງການ, ພາສາເຄິ່ງທາງການ, ພາສາບໍ່ເປັນທາງການ ເປັນຕົ້ນ ຊຶ່ງເຮັດໃຫ້ສາມາດເລືອກໃຊ້ຄຳໄດ້ຢ່າງ ເໝາະສົມຕາມລະດັບ ແລະ ບໍລິບົດໃນການຂຽນ ຫຼື ເວົ້າໃນແຕ່ລະສະຖານະການ ດັ່ງຕົວຢ່າງຄູ່ຄຳຕໍ່ໄປນີ້:

ຄົນ-ມະນຸດ, ພໍ່-ບິດາ, ແມ່-ມານດາ, ຜູ້ຊາຍ-ບຸລຸດ, ແມ່ຍິງ-ສະຕີ, ພະສົງ-ຄູບາ, ຫ້ອງ-ສ້ວມ, ຂ້ອຍ-ຂ້າພະເຈົ້າ, ເຈົ້າ-ທ່ານ, ລາວ-ເພິ່ນ, ກິນ-ຮັບປະທານ, ແອບ-ຫັດ, ຢຸດ-ເຊົາ, ເບິ່ງແຍງ-ດູແລ, ອະທິບາຍ-ຊີ້ແຈງ, ລະເມີດ-ຝ່າຝົນ, ແຈ້ງ-ສະຫວ່າງ, ເບີກບານ - ມ່ວນຊື່ນ...

ນອກຈາກນັ້ນ ຍັງມີຄຳຮ່ວມຄວາມໝາຍທີ່ໃຊ້ເປັນຄຳເຊື່ອມຕໍ່ເພື່ອເຮັດໃຫ້ເປັນຕາອ່ານ ແລະ ເຂົ້າໃຈໄດ້ຢ່າງບໍ່ສັບສົນ ດັ່ງຕົວຢ່າງການໃຊ້ຄຳຮ່ວມຄວາມໝາຍ ທີ່ - ຊຶ່ງ - ອັນ:

ຖ້າເຮົາຈະຂຽນປະໂຫຍກວ່າ: “ຄົນທີ່ດຸໝັ່ນຂະຫຍັນພຽນ ທີ່ມັກເຮັດໃນສິ່ງທີ່ເປັນປະໂຫຍດແກ່ປະເທດຊາດ ຄວນໄດ້ຮັບການຍ້ອງຍໍສັນລະເສີນ”. ໃນປະໂຫຍກດັ່ງກ່າວ ເຮົາຈະເຫັນວ່າ ການໃຊ້ຄຳວ່າ “ທີ່” ຊ້ຳກັນເຖິງ 3 ເທື່ອ ຈະເຮັດໃຫ້ບໍ່ເປັນຕາອ່ານ. ເພື່ອເຮັດໃຫ້ປະໂຫຍກນີ້ເປັນຕາອ່ານ ເຮົາສາມາດນຳໃຊ້ຄຳອື່ນທີ່ມີຄວາມໝາຍດຽວກັນແທນໄດ້ ດັ່ງນີ້: “ຄົນທີ່ດຸໝັ່ນຂະຫຍັນພຽນ ຊຶ່ງມັກເຮັດໃນສິ່ງອັນເປັນປະໂຫຍດແກ່ປະເທດຊາດ ຄວນໄດ້ຮັບການຍ້ອງຍໍສັນລະເສີນ”.

ເນື່ອງຈາກພາສາລາວເປັນພາສາແຫ່ງສຽງດົນຕີ ພາສາແຫ່ງກາບກອນ ຈຶ່ງມີລັກສະນະຂອງການບັງຄັບໃຊ້ຄຳ. ດັ່ງນັ້ນໃນເວລາແຕ່ງກາບກອນຈຶ່ງຮັບເອົາຄຳໃນພາສາປາລີ-ສັນສະກິດມາໃຊ້ໃຫ້ຄຳສັບໃນພາສາລາວແຕກອອກໄປໄດ້ຫຼາຍຄຳ ແຕ່ຍັງໄດ້ຄວາມໝາຍອັນດຽວກັນ ດັ່ງຕົວຢ່າງ:

ຄຳທີ່ມີຄວາມໝາຍວ່າ “ນົກ” ອາດໃຊ້ຄຳຕ່າງໆ ເຊັ່ນຄຳວ່າ: ສະກຸນາ, ສະກຸນີ, ປັກສາ, ປັກສີ, ວິຫິກ...

ຄຳທີ່ມີຄວາມໝາຍວ່າ “ຕາເວັນ” ອາດໃຊ້ຄຳຕ່າງໆ ເຊັ່ນຄຳວ່າ: ສຸລີ, ສຸລິຍາ, ສຸລິໂຍ, ດວງອາທິດ...

ຄຳທີ່ມີຄວາມໝາຍວ່າ “ດວງເດືອນ” ອາດໃຊ້ຄຳຕ່າງໆ ເຊັ່ນຄຳວ່າ: ດວງຈັນ, ດວງແຂ, ຈັນທາ, ຈັນທະລາ...

ຄຳທີ່ມີຄວາມໝາຍວ່າ “ດອກໄມ້” ອາດໃຊ້ຄຳຕ່າງໆ ເຊັ່ນຄຳວ່າ: ບຸບຜາ, ຜະກາ, ມາລາ, ມາລີ, ມາໄລ...

ຄຳທີ່ມີຄວາມໝາຍວ່າ “ປ່າ” ອາດໃຊ້ຄຳຕ່າງໆ ເຊັ່ນຄຳວ່າ: ພະນາ, ພະນາວັນ, ໄພວັນ, ໄພສິນ...

ຄຳຮ່ວມຄວາມໝາຍ ຖືເປັນຄວາມງົດງາມທາງພາສາ ສີ່ເຖິງມໍລະດົກທາງວັດທະນະທຳພາສາທີ່ສືບທອດຕໍ່ໆກັນມາ ຊຶ່ງສາມາດເລືອກນຳໄປໃຊ້ໃຫ້ເໝາະສົມກັບພາສາລະດັບຕ່າງໆ ຫຼື ໃນບົດກາບກອນ.

## 2.5 ການໃຊ້ຄຳກົງກັນຂ້າມ

ຄຳກົງກັນຂ້າມ ແມ່ນຄຳທີ່ມີຄວາມໝາຍສຳພັນກັນໃນລັກສະນະຂັດກັນ ຫຼື ກົງກັນຂ້າມກັນ ດັ່ງຄຳກົງກັນຂ້າມຕໍ່ໄປນີ້:

ຕ່ຳ-ສູງ,

ເລິກ-ຕື້ນ,

ໜາ-ບາງ,

ໃຫຍ່-ນ້ອຍ,	ຫຼາຍ-ໜ້ອຍ,	ດີ-ຊົ່ວ,
ຍາວ-ສັ້ນ,	ໄວ-ຊ້າ,	ກວ້າງ-ແຄບ,
ຫຼົມ-ຄັບ,	ຕຸ້ຍ-ຈ່ອຍ,	ໄດ້-ເສຍ,
ຊະນະ-ປະລາໄຊ,	ແຈ້ງ-ມືດ,	ຊຸ່ນ-ໃສ,
ຊາຍ-ຍິງ,	ຊື່-ຂາຍ,	ໄປ-ມາ,
ຖືກ-ຜິດ,	ກ້າ-ຍ້ານ,	ດຸໝັ່ນ-ຂີ້ຄ້ານ,
ສະອາດ-ເປື້ອນ,	ສະຫຼາດ-ໂງ່,	ປິດ-ເປີດ,
ໄຂ-ອັດ,	ຮ້ອນ-ເຢັນ,	ເປັນ-ຕາຍ ຯລຯ

ການໃຊ້ຄຳກົງກັນຂ້າມ ຕ້ອງໃຊ້ໃຫ້ຖືກຕາມຄວາມໝາຍດັ່ງທີ່ຍົກມາຂ້າງເທິງ ແຕ່  
ໃນການໃຊ້ຕົວຈິງບາງຄັ້ງຍັງປາກົດມີການໃຊ້ຜິດດັ່ງນີ້:

ຫຼາຍ-ໜ້ອຍ	ໃຊ້ຜິດເປັນ	ຫຼາຍ-ນ້ອຍ
ໃຫຍ່-ນ້ອຍ	ໃຊ້ຜິດເປັນ	ໃຫຍ່-ໜ້ອຍ
ຫຼວງຫຼາຍ-ເລັກໜ້ອຍ	ໃຊ້ຜິດເປັນ	ຫຼວງຫຼາຍ-ເລັກໜ້ອຍ
ຫຼົມ-ຄັບ	ໃຊ້ຜິດເປັນ	ຫຼົມ-ແຄບ
ກວ້າງ-ແຄບ	ໃຊ້ຜິດເປັນ	ກວ້າງ-ຄັບ
ສ່ວນຫຼາຍ-ສ່ວນໜ້ອຍ	ໃຊ້ຜິດເປັນ	ສ່ວນໃຫຍ່-ສ່ວນນ້ອຍ
ໄດ້-ເສຍ	ໃຊ້ຜິດເປັນ	ຊະນະ-ແພ້
ເປີດ-ປິດ	ໃຊ້ຜິດເປັນ	ເປີດ-ອັດ
ໄຂ-ອັດ	ໃຊ້ຜິດເປັນ	ໄຂ-ປິດ

## 2.6 ການໃຊ້ຄຳໃຫ້ຖືກໜ້າທີ່

ການວາງຄຳໃຫ້ຖືກຕຳແໜ່ງໜ້າທີ່ຕາມຊະນິດຂອງຄຳ ເປັນສິ່ງສຳຄັນຫຼາຍໃນພາສາ  
ລາວ. ເນື່ອງຈາກຄຳລາວບໍ່ຕ້ອງປ່ຽນແປງຮູບສັບ ເພື່ອເຮັດໜ້າທີ່ຕ່າງໆໃນປະໂຫຍກຄືດັ່ງ  
ປະໂຫຍກພາສາອັງກິດ. ດັ່ງນັ້ນ, ການຮຽງຄຳຜິດບ່ອນອາດເຮັດໃຫ້ຄວາມໝາຍປ່ຽນໄປ  
ຫຼື ບໍ່ອາດສື່ຄວາມໝາຍໄດ້ ເຊັ່ນ ໃນປະໂຫຍກ “ນ້ຳຟົດ” ຫາກຮຽງຄຳເປັນ “ຟົດນ້ຳ” ກໍບໍ່  
ອາດສື່ຄວາມໄດ້ ຫຼື ປະໂຫຍກ “ເສືອກິນກວາງ” ກັບ “ກວາງກິນເສືອ”. ຜູ້ກະທຳກິລິຍາໃນ  
ປະໂຫຍກທຳອິດແມ່ນ ເສືອ ໃນປະໂຫຍກທີ 2 ແມ່ນ ກວາງ ແລະ ຜູ້ຖືກກິນໃນ  
ປະໂຫຍກທຳອິດ ແມ່ນ ກວາງ, ສ່ວນປະໂຫຍກທີ 2 ແມ່ນ ເສືອ. ຄວາມໝາຍທີ່ປ່ຽນໄປນີ້  
ກໍເນື່ອງຈາກຕຳແໜ່ງຂອງຄຳໃນປະໂຫຍກເຮັດໃຫ້ໜ້າທີ່ຂອງຄຳປ່ຽນໄປນຳ.

ຂໍ້ຄວນລະວັງອີກປະການໜຶ່ງແມ່ນການໃຊ້ຄໍາຜິດປະເພດ ເຊັ່ນ: ການໃຊ້ຄໍານາມໃນຕໍາແໜ່ງທີ່ຄວນເປັນຄໍາກິລິຍາ ຫຼື ການໃຊ້ຄໍາກິລິຍາໃນຕໍາແໜ່ງທີ່ຄວນເປັນຄໍານາມ ເປັນຕົ້ນ ດັ່ງປະໂຫຍກຕໍ່ໄປນີ້:

- ຄົນວິວັດທະນາການມາຈາກລົງ.

ປະໂຫຍກນີ້ມີຂໍ້ບົກພ່ອງ ຄືບໍ່ມີຄໍາກິລິຍາ ເນື່ອງຈາກໃນຕໍາແໜ່ງທີ່ຄວນເປັນຄໍາກິລິຍາໄດ້ນໍາຄໍາວ່າ “ວິວັດທະນາການ” ຊຶ່ງເປັນຄໍານາມມາໃຊ້ແທນເຮັດໃຫ້ປະໂຫຍກບໍ່ສົມບູນ. ການແກ້ໄຂຄືຫາຄໍາກິລິຍາມາໃສ່ ຫຼື ປຸງຄໍາ “ວິວັດທະນາການ” ເປັນຄໍາກິລິຍາ ເຊັ່ນ: ຄົນມີວິວັດທະນາການມາຈາກລົງ ຫຼື ຄົນວິວັດມາຈາກລົງ.

- ຕົ້ນໄມ້ຂາດຫົດນໍ້າຫຼາຍມື້.

ຄໍາວ່າ “ຂາດ” ເປັນຄໍາກິລິຍາທີ່ຕ້ອງມີຕົວປະກອບມາຮັບເພື່ອໃຫ້ສົມບູນ ແຕ່ຄໍາວ່າ “ຫົດນໍ້າ” ເປັນຄໍາກິລິຍາທີ່ບໍ່ສາມາດເຮັດໜ້າທີ່ເປັນຕົວປະກອບໄດ້. ການແກ້ໄຂຄືນໍາຄໍານາມມາວາງຕາມຫຼັງຄໍາ “ຂາດ” ເຊັ່ນ: ຕົ້ນໄມ້ຂາດນໍ້າຫຼາຍມື້ ຫຼື ຕົ້ນໄມ້ຂາດການຫົດນໍ້າຫຼາຍມື້.

**2.7 ການໃຊ້ຄໍາໃຫ້ມີຄວາມໝາຍຊັດເຈນ**

ການໃຊ້ພາສາເພື່ອການສື່ສານຄວນຄໍານຶງເຖິງຄວາມໝາຍທີ່ຈະແຈ້ງຊັດເຈນໃນເນື້ອຄວາມ ເພື່ອບໍ່ໃຫ້ຜູ້ຟັງຜູ້ອ່ານເກີດຄວາມສັບສົນ ຫຼື ເຂົ້າໃຈຜິດ ຫຼື ບໍ່ເຂົ້າໃຈເລີຍ. ຄວາມບໍ່ຊັດເຈນອາດເກີດຈາກສາເຫດຫຼາຍປະການດັ່ງນີ້:

**1) ການໃຊ້ຄໍາທີ່ມີຄວາມໝາຍອ້ອມ**

ເນື່ອງຈາກຄວາມໝາຍອ້ອມເປັນຄວາມໝາຍທີ່ເຂົ້າໃຈກັນ ສະເພາະກຸ່ມຄົນທີ່ມີປະສົບການ ຄວາມຮັບຮູ້ໃນເລື່ອງໃດເລື່ອງໜຶ່ງຮ່ວມກັນ. ຜູ້ທີ່ຂາດປະສົບການ ຫຼື ການຮັບຮູ້ໃນເລື່ອງນັ້ນອາດບໍ່ເຂົ້າໃຈຄວາມໝາຍອ້ອມນັ້ນ ເຮັດໃຫ້ແປຄວາມໝາຍຂອງຄໍາຕາມຄວາມໝາຍໂດຍກົງທີ່ເຄີຍເຂົ້າໃຈຫຼືຮັບຮູ້ມາ ເຊັ່ນ: ເດັກນ້ອຍອາດເຂົ້າໃຈປະໂຫຍກ “ຫົວໜ້າບໍລິສັດກິນເງິນຫຼາຍຮ້ອຍລ້ານກີບ” ໃນຄວາມໝາຍດຽວກັບປະໂຫຍກ “ລູກກິນໝາກສີດາ”. “ກິນ” ໃນປະໂຫຍກທໍາອິດເປັນການໃຊ້ຄໍາໃນຄວາມໝາຍໂດຍອ້ອມ ຊຶ່ງໝາຍເຖິງການສໍ້ໂກງ, ສ່ວນ “ກິນ” ໃນປະໂຫຍກທີສອງເປັນການໃຊ້ຄໍາໃນຄວາມໝາຍໂດຍກົງ ໝາຍເຖິງ ອາການທີ່ເອົາອາຫານປ່ອນເຂົ້າປາກຫຍ້າແລ້ວກິນ. ການໃຊ້ຄໍາທີ່ມີຄວາມໝາຍໂດຍອ້ອມຈຶ່ງຕ້ອງຄໍານຶງເຖິງກຸ່ມຜູ້ຮັບສານນໍາ ຫຼື ບໍ່ດັ່ງນັ້ນກໍຄວນຫຼີກເວັ້ນ ເພື່ອໃຫ້ເກີດຄວາມຊັດເຈນເປັນທີ່ເຂົ້າໃຈຂອງຄົນທົ່ວໄປ.

2) **ການໃຊ້ຄຳບໍ່ຈະແຈ້ງ** ຄຳບໍ່ຈະແຈ້ງແມ່ນຄຳທີ່ມີຄວາມໝາຍບໍ່ຊັດເຈນ, ຄຸມເຄືອ ຫຼື ມີຫຼາຍຄວາມໝາຍ. ການໃຊ້ຄຳບໍ່ຈະແຈ້ງອາດເຮັດໃຫ້ເກີດຄວາມເຂົ້າໃຈຜິດໄດ້ ເນື່ອງຈາກສາມາດຕີຄວາມໝາຍໄດ້ຫຼາຍແງ່ ເຊັ່ນ:

ປະໂຫຍກ “ທ້າວຄຳຈອດຢາງລົດບໍ່ດີ” ອາດໝາຍເຖິງ “ທ້າວຄຳຈອດຢາງລົດໄດ້ບໍ່ດີ” ຫຼື “ທ້າວຄຳຈອດຢາງລົດທີ່ບໍ່ດີ”. ຄວາມບໍ່ຈະແຈ້ງເຊັ່ນນີ້ ອາດແກ້ໄຂດ້ວຍການຕື່ມຄຳ ຫຼື ປຸງຄຳເພື່ອໃຫ້ປະໂຫຍກຊັດເຈນຂຶ້ນ ຈະແຈ້ງຫຼາຍຂຶ້ນ ໂດຍແປງເປັນ:

- ທ້າວຄຳບໍ່ສາມາດຈອດຢາງລົດໃຫ້ດີໄດ້.
- ທ້າວຄຳຈອດຢາງລົດທີ່ເປັນຢາງບໍ່ດີ.

ປະໂຫຍກ “ລາວໜ້າແຕກເພາະຍ່າງຕຳປະຕູ” ອາດໝາຍເຖິງ ລາວໜ້າແຕກເປັນບາດແຜ ຫຼື ລາວອັບອາຍຂາຍໜ້າກໍໄດ້. ຄວາມບໍ່ຈະແຈ້ງເຊັ່ນນີ້ ອາດແກ້ໄຂດ້ວຍການຕື່ມຄຳ ຫຼື ປຸງຄຳເພື່ອໃຫ້ປະໂຫຍກຊັດເຈນຂຶ້ນ ຈະແຈ້ງຫຼາຍຂຶ້ນ ເຊັ່ນ:

- ລາວອາຍທີ່ຍ່າງຕຳປະຕູ.
- ໜ້າຂອງລາວແຕກເປັນບາດ ຍ້ອນຍ່າງຕຳປະຕູ.

3) **ການໃຊ້ຄຳຕ່າງປະເທດ** ເຖິງແມ່ນວ່າໃນປັດຈຸບັນຄົນລາວຈະໄດ້ຮຽນ ແລະ ໃຊ້ພາສາຕ່າງປະເທດຫຼາຍຂຶ້ນໃນຊີວິດປະຈຳວັນ ແຕ່ບໍ່ແມ່ນວ່າຈະສາມາດເຂົ້າໃຈຄວາມໝາຍຂອງຄຳພາສາຕ່າງປະເທດໄດ້ທຸກຄຳ ແລະ ທຸກຄົນ. ໃນຕົວຈິງແລ້ວຄຳຕ່າງປະເທດທີ່ຄົນລາວໃຊ້ເປັນປະຈຳນັ້ນ ເປັນຄຳທີ່ໃຊ້ເອີ້ນສິ່ງຕ່າງໆທີ່ເກີດຂຶ້ນໃໝ່ ແຕ່ຍັງບໍ່ມີຄຳລາວບັນຍັດຂຶ້ນມາໃຊ້ແທນ ຫຼື ມີຄຳລາວແທນແລ້ວ ແຕ່ຄຳພາສາເຕີມເປັນທີ່ເຂົ້າໃຈຫຼາຍກວ່າ ເຊັ່ນ: ຄອມພິວເຕີ, ລິບ, ເຕັກນິກ, ເຕັກໂນໂລຊີເປັນຕົ້ນ. ສ່ວນຄຳປະເພດອື່ນ ເຊັ່ນ: ຄຳກິລິຍາ, ຄຳວິເສດ ລວມທັງຄຳນາມອື່ນໆໃນພາສາຕ່າງປະເທດນັ້ນ ສ່ວນຫຼາຍມີຄຳລາວທີ່ໃຊ້ແທນໄດ້ໃນຄວາມໝາຍດຽວກັນ ເຊັ່ນ:

- ເຈົ້າເຄຍບັນຫາຂອງເຈົ້າແລ້ວຫຼືຍັງ? ແປງເປັນ ເຈົ້າແກ້ບັນຫາຂອງເຈົ້າແລ້ວຫຼືຍັງ?
- ໂທ້ຍໆ, ບໍ່ຕ້ອງເວົ້າອີກ. ແປງເປັນ ເຊົາໆ, ບໍ່ຕ້ອງເວົ້າອີກ.
- ແນວໂນ້ມຂອງເສດຖະກິດລາວ ແປງເປັນ ທ່າອ່ຽງຂອງເສດຖະກິດລາວ

ການໃຊ້ຄຳລາວນອກຈາກເຮັດໃຫ້ເຂົ້າໃຈຄວາມເວົ້ານັ້ນໄດ້ຢ່າງຊັດເຈນແລ້ວ ຍັງເປັນການຮັກສາຄວາມບໍລິສຸດຂອງພາສາລາວອີກດ້ວຍ. ດັ່ງນັ້ນໃນການເລືອກໃຊ້ຄຳ ຈຶ່ງຄວນເລືອກໃຊ້ຄຳລາວກ່ອນ ໂດຍສະເພາະຢ່າງຍິ່ງໃນການຂຽນຢ່າງເປັນທາງການ ຍົກເວັ້ນແຕ່ວ່າຄຳເຫຼົ່ານັ້ນບໍ່ມີຄຳພາສາລາວທີ່ເໝາະສົມ ກໍອາດໃຊ້ການຂຽນພາສາລາວທັບສັບຄຳຕ່າງປະເທດນັ້ນໄດ້ໃນກໍລະນີຈຳເປັນ.

## 2.8 ຄວາມອ່ອນນວນ

ການໃຊ້ພາສາ ນອກຈາກຄວາມຖືກຕ້ອງຊັດເຈນແລ້ວ ສິ່ງໜຶ່ງທີ່ຕ້ອງຄໍານຶງນັ້ນແມ່ນ ຄວາມອ່ອນນວນ. ພາສາທີ່ໃຊ້ທັງການເວົ້າ ແລະ ການຂຽນຄວນຈະມ່ວນ, ມີຄວາມງົດ ງາມ, ເປັນຕາອ່ານຕາຟັງ. ການໃຊ້ຄໍາເພື່ອໃຫ້ເກີດຄວາມອ່ອນນວນມີຂໍ້ຄວນພິຈາລະນາດັ່ງນີ້:

**1) ຄວາມຮັດກຸມ** ການເລືອກໃຊ້ຄໍາສັ້ນໆ ແຕ່ໃຫ້ຄວາມໝາຍກົງ ຫຼື ໃກ້ຄຽງກັບທີ່ຕ້ອງ ການຈະຊ່ວຍໃຫ້ປະໂຫຍກ ຫຼື ຂໍ້ຄວາມນັ້ນຮັດກຸມ ແລະ ກະທັດຮັດ ບໍ່ຍືດຍາວ ເຊັ່ນ: “ເຈົ້າ ຄວນມັ່ງຜັກ, ຊິ້ນ, ນົມໄວ້ໃນຕູ້ເຢັນ”, ຄໍາ “ຜັກ, ຊິ້ນ, ນົມ” ອາດແທນດ້ວຍຄໍາ “ແນວກິນ” ໄດ້ໂດຍມີເນື້ອຄວາມຄືກັນ.

ຄວາມຍືດຍາວບາງເທື່ອເກີດຈາກຄໍາຟຸມເຟືອຍ ຄືມີຄໍາທີ່ບໍ່ຈໍາເປັນປາກົດຢູ່ໃນປະ ໂຫຍກນໍາເພາະຜູ້ໃຊ້ເຂົ້າໃຈວ່າເຮັດໃຫ້ປະໂຫຍກເປັນແບບທາງການຫຼາຍຂຶ້ນ ເຊັ່ນ:

- ໂຄສິກຂອງກະຊວງການຕ່າງປະເທດ **ທໍາການຖະແຫຼງຂ່າວຕໍ່ນັກຂ່າວພາຍໃນ ແລະ ຕ່າງປະເທດ.**
- ນັກສຶກສາຫຼາຍຄົນ**ມີຄວາມຕັ້ງໃຈຮຽນ.**
- ລາວເປັນຄົນທີ່**ມີຄວາມພະຍາຍາມສູງ.**

ຫາກຕັດຄໍາທີ່ພົມຕົວເຂັ້ມອອກ ປະໂຫຍກທັງສາມຈະຮັດກຸມຫຼາຍຂຶ້ນ.

ນອກຈາກນີ້ການອະທິບາຍລາຍລະອຽດ ບາງເທື່ອເຮັດໃຫ້ປະໂຫຍກຍືດຍາວ ເນື່ອງ ຈາກລາຍລະອຽດທີ່ກ່າວນັ້ນຊໍ້າຄວາມກັນ ເຊັ່ນ:

- ລົດຈັກຄັນນີ້ເພແລ້ວ ຂີ່ບໍ່ໄດ້. (“ຂີ່ບໍ່ໄດ້” ເປັນຄໍາເຫຼືອ).

**2) ລະດັບຂອງຄໍາ** ເຮົາຕ້ອງໃຊ້ຄໍາລະດັບດຽວກັນໃນປະໂຫຍກ ຫຼື ໃນຂໍ້ຄວາມດຽວກັນ. ການໃຊ້ລະດັບຄໍາທີ່ແຕກຕ່າງກັນເຮັດໃຫ້ປະໂຫຍກ ຫຼື ຂໍ້ຄວາມບໍ່ອ່ອນນວນ ບໍ່ສອດຄ່ອງ ກັນ ເຖິງແມ່ນວ່າຄໍາທີ່ນໍາມາໃຊ້ຈະມີຄວາມໝາຍກົງຕາມຄວາມຕ້ອງການກໍຕາມ ເຊັ່ນ:

- ລູກຕ້ອງຮັກ**ບົດາມານດາ**. ແກ້ເປັນ ລູກຕ້ອງຮັກ**ພໍ່ແມ່**.
- ທ້າວຄໍາດີ**ປະສູດຢູ່ໂຮງໝໍ** ແກ້ເປັນ ທ້າວຄໍາດີ**ເກີດຢູ່ໂຮງໝໍ**.

**3) ການຄັດຄໍາ** ແມ່ນການຫຼີກທີ່ຈະໃຊ້ຄໍາເດີມຊ້າໆກັນ ເພື່ອບໍ່ໃຫ້ເກີດການໃຊ້ແຕ່ຄໍາເກົ່າ ໂດຍການເລືອກໃຊ້ຄໍາທີ່ມີຄວາມໝາຍດຽວກັນ ຫຼື ໃກ້ຄຽງກັນມາແທນທີ່ ເຊັ່ນ:

- ຂ້ອຍ**ມັກປູກຝັງ, ມັກລ້ຽງສັດ, ມັກແຕ່ງກິນເອງ ແລະ ມັກໄປທ່ອງທ່ຽວ.**

ຂໍ້ຄວາມທີ່ພົມຕົວເຂັ້ມແມ່ນຄໍາຊ້າທີ່ສາມາດຫຼີກໄດ້ດ້ວຍການຄັດເລືອກຄໍາດັ່ງນີ້:

- ຂ້ອຍ**ມັກປູກຝັງ ແລະ ລ້ຽງສັດ, ພໍໃຈແຕ່ງກິນເອງ ແລະ ມີຄວາມສຸກໃນການໄປ ທ່ອງທ່ຽວ.**

### 3. ການໃຊ້ຄໍາໃຫ້ຖືກຕ້ອງຕາມລະດັບພາສາ

ການໃຊ້ພາສາໃນຊີວິດປະຈຳວັນບໍ່ວ່າຈະເປັນການເວົ້າ ຫຼື ການຂຽນ ຜູ້ໃຊ້ພາສາຕ້ອງໄດ້ ຄັດເລືອກຄໍາມາໃຊ້ໃຫ້ເໝາະສົມກັບກົດເກນ, ລະບຽບພາສາ, ໂອກາດກາລະເທສະ ແລະ ຄວາມສໍາພັນລະຫວ່າງຜູ້ໃຊ້ພາສານຳກັນ ຈຶ່ງຈະເຮັດໃຫ້ການສື່ສານສໍາເລັດຕາມຈຸດປະສົງ. ດັ່ງນັ້ນ ໃນການສື່ສານນີ້ “ລະດັບຂອງພາສາ” ຊຶ່ງໝາຍເຖິງຄໍາ ແລະ ການຮຽບຮຽງຄໍາໃຫ້ ເໝາະສົມຈຶ່ງເຂົ້າມາມີບົດບາດເປັນຢ່າງດີ.

ລະດັບຂອງພາສາອາດແບ່ງອອກໄດ້ເປັນ 4 ລະດັບ ຄື:

**3.1 ພາສາທາງການ** ເປັນພາສາທີ່ໃຊ້ເປັນທາງການ ເປັນພິທີການ. ສ່ວນຫຼາຍໃຊ້ໃນການ ຂຽນຫຼາຍກວ່າການເວົ້າ ເຊັ່ນ: ບົດປາຖະກະຖາ, ຄໍາໂອວາດ, ສຸນທອນພິດ, ຄໍາປາໄສ, ການກ່າວເປີດ-ປິດກອງປະຊຸມ, ການກ່າວຕ້ອນຮັບ, ການກ່າວອວຍພອນທີ່ເປັນທາງ ການ, ການຂຽນຕໍາລາ ຫຼື ແບບຮຽນ, ບົດຄວາມທາງວິຊາການ, ແຈ້ງການ, ຈົດໝາຍທາງ ລັດຖະການ ແລະ ການຂຽນບົດໃນສະຖານສຶກສາ ເປັນຕົ້ນ.

**3.2 ພາສາເຄິ່ງທາງການ** ມີໃຊ້ທັງໃນການເວົ້າ ແລະ ການຂຽນທີ່ບໍ່ເປັນພິທີການປານໃດ ເຊັ່ນ: ພາສາສົນທະນາລະຫວ່າງຜູ້ມີການສຶກສາ, ຜູ້ທີ່ບໍ່ລຶ້ງເຄີຍກັນ ຫຼື ຜູ້ຕ່າງຖານະ, ຕ່າງ ຕໍາແໜ່ງ, ຕ່າງຄຸນວຸດທິກັນ. ການເວົ້າໃນທີ່ປະຊຸມກັບຜູ້ຟັງທີ່ໄປ, ການແນະນຳຕົວ ບຸກຄົນ, ການຂຽນຈົດໝາຍທຸລະກິດ, ບົດຂຽນໃນວາລະສານ, ບົດຄວາມໃນສື່ມວນຊົນ, ປະກາດແຈ້ງການຂອງສ່ວນບຸກຄົນ, ນະວະນິຍາຍ, ເລື່ອງສັ້ນ, ຂ່າວລົງໃນໜັງສືພິມລາຍ ວັນ, ຕອບຂໍ້ສອບເສັງແບບອັດຕະໂນ ເປັນຕົ້ນ.

**3.3 ພາສາບໍ່ເປັນທາງການ** ສ່ວນຫຼາຍຈະເປັນພາສາເວົ້າ ໃຊ້ໃນການເວົ້າຫຼາຍກວ່າການ ຂຽນ ມັກໃຊ້ເວົ້າໃນຊີວິດປະຈຳວັນເປັນສ່ວນຫຼາຍ ບໍ່ເຄັ່ງຄັດເລື່ອງກົດເກນຂອງພາສາ ຫຼາຍປານໃດ ເຊັ່ນ: ພາສາທີ່ໃຊ້ໃນການໂຄສະນາ, ພາສາທີ່ໃຊ້ໃນການສົນທະນາ ລະຫວ່າງບຸກຄົນທີ່ລຶ້ງເຄີຍ, ພາສາທີ່ແຂກໃນບາງສ່ວນຂອງບົດຂຽນນະວະນິຍາຍ, ເລື່ອງສັ້ນ, ລະຄອນ ເພື່ອຄວາມສົມຈິງ, ການຂຽນຈົດໝາຍສ່ວນຕົວ. ລັກສະນະຂອງພາສາເວົ້າມັກ ມີຄໍາຕະຫຼາດ (ສະແລງ), ຄໍາຕັດສັ້ນ, ຄໍາຕ່າງປະເທດປະປົນໄປນຳ.

**3.4 ພາສາບໍ່ສຸພາບ** ເປັນພາສາທີ່ໃຊ້ຄໍາບໍ່ສຸພາບ, ຄໍາຫຍາບ ຫຼື ຄໍາດ່າ. ສ່ວນຫຼາຍຈະໃຊ້ ເວົ້າກັນລະຫວ່າງໝູ່ໄວດຽວກັນ, ບໍ່ນິຍົມຂຽນເປັນລາຍລັກອັກສອນ ເວັ້ນແຕ່ຈະມີແຂກໄວ້ ໃນບົດຂຽນປະເພດນະວະນິຍາຍ ຫຼື ເລື່ອງສັ້ນ. ທັງນີ້ກໍເພື່ອໃຫ້ເໝາະສົມກັບສະຖານະ ການ ຕົວລະຄອນ ຫຼື ສະພາບສັງຄົມໃນເລື່ອງເທົ່ານັ້ນ.

ຕົວຢ່າງ: ການໃຊ້ພາສາຕ່າງລະດັບໃນຂໍ້ຄວາມທີ່ມີເນື້ອໃນໃຈຄວາມທຳນອງດຽວກັນ

**ພາສາທາງການ**            ຂໍຮຽນເຊີນບັນດາທ່ານເຂົ້າຮ່ວມຮັບປະທານອາຫານໃນ  
ງານລ້ຽງຄັ້ງນີ້.

**ພາສາເຄິ່ງທາງການ**    ຂໍເຊີນບັນດາເພື່ອນທຸກຄົນເຂົ້າຮ່ວມພາເຂົ້ານຳກັນ.

**ພາສາບໍ່ເປັນທາງການ**   ມາກິນເຂົ້ານຳກັນ.

**ພາສາບໍ່ສຸພາບ**            ມາສະແຕກເດີ!

#### 4. ການໃຊ້ຄຳໃຫ້ເໝາະສົມກັບຖານະຂອງບຸກຄົນ

ພາສາເປັນເຄື່ອງໝາຍສະແດງວັດທະນະທຳຢ່າງໜຶ່ງ ທີ່ຜູ້ໃຊ້ພາສາຄວນຮູ້ຈັກເລືອກໃຊ້  
ຄຳໃຫ້ເໝາະສົມກັບຖານະຂອງບຸກຄົນ ຊຶ່ງມີຄວາມສຳຄັນຫຼາຍ ທັງນີ້ກໍເພື່ອໃຫ້ກຽດກັນຕາມ  
ຖານະຂອງແຕ່ລະບຸກຄົນໃນສັງຄົມ.

ຕົວຢ່າງ: ການໃຊ້ຄຳໃຫ້ເໝາະສົມກັບຖານະຂອງບຸກຄົນ

- ນິມົນຄູບາສັນເພນ  
(ນິມົນ ແລະ ສັນເພນ ໃຊ້ກັບພະສົງ)
- ເຊີນທ່ານຮັບປະທານອາຫານ  
(ເຊີນ ແລະ ຮັບປະທານ ໃຊ້ກັບແຂກຜູ້ມີກຽດ)
- ເຊີນໝູ່ທຸກຄົນມາກິນເຂົ້ານຳກັນ  
(ເຊີນ ແລະ ກິນເຂົ້າ ໃຊ້ກັບໝູ່ຄູ່)

ການໃຊ້ຄຳໃຫ້ເໝາະສົມກັບຖານະຂອງບຸກຄົນ ໝາຍເຖິງການໃຊ້ຄຳຕ່າງໆໃນພາສາ  
ລາວເຮົາໃຫ້ເໝາະສົມຖືກຕ້ອງ ແລະ ສອດຄ່ອງກັບສະພາບຕົວຈິງຂອງຖານະລະຫວ່າງຄົນ  
ກັບຄົນ ແລະ ຖືກກັບຄວາມໝາຍຂອງສັບ ຊຶ່ງປະກອບມີຄຳສັບພະນາມ, ຄຳນຳໜ້ານາມ, ຄຳ  
ສະແດງອາການ, ຄຳຂານຕອບ, ຄຳອາລະປະນະ.

**4.1 ຄຳສັບພະນາມ** ແມ່ນຄຳທີ່ໃຊ້ແທນຄຳສັບທີ່ເປັນນາມ ຊຶ່ງມີຄວາມໝາຍທາງສັງຄົມ  
ຊ້ອນແຝງໄວ້ໃນແຕ່ລະຄຳສັບພະນາມ:

##### ບຸລຸດທີ 1    ບຸລຸດທີ 2

ຂ້ອຍ

ເຈົ້າ

ໃຊ້ແບບສຸພາບທົ່ວໄປ

1. ອາຍຸ ຫຼື ໜ້າທີ່ສະເໝີກັນ
2. ຜູ້ເວົ້າມີອາຍຸ ຫຼື ໜ້າທີ່ສູງກວ່າ
3. ທັງສອງຢູ່ໃນຖານະດຽວກັນ

ຂ້າພະເຈົ້າ	ທ່ານ	ແບບສຸພາບ	1. ໃຊ້ແບບທາງການ 2. ຜູ້ເວົ້າ ເວົ້າຕໍ່ສາທາລະນະ
ເຮົາ	ໂຕ		1. ເປັນກັນເອງ (ບໍ່ຈຳກັດອາຍຸ ຫຼື ຖານະ) 2. ຜູ້ເວົ້າມີອາຍຸ ຫຼື ຖານະສູງກວ່າ
ເຮົາ	ອາວ, ບ່າວ		ຜູ້ເວົ້າມີອາຍຸໜ້ອຍກວ່າ (ໃຊ້ໃນບາງທ້ອງຖິ່ນ)
ນ້ອງ	ຫົວໜ້າ		ຜູ້ເວົ້າມີອາຍຸ ຫຼື ຖານະຕໍ່າກວ່າ
ນ້ອງ	ອ້າຍ/ເອື້ອຍ		ຜູ້ເວົ້າມີອາຍຸ ຫຼື ຖານະຕໍ່າກວ່າ, ນັບຖືຫຼາຍກວ່າ
ໝູ່	ເພິ່ນ		ໃຊ້ໃນກຸ່ມຄົນທີ່ສະໜິດສະໜົມ (ໄວໜຸ່ມ)
ເຂົາ	ເພິ່ນ		ໃຊ້ໃນກຸ່ມຄົນທີ່ສະໜິດສະໜົມ (ໄວໜຸ່ມ)
ຂ້ານ້ອຍ	ຍາທ່ານ, ພະອາຈານ		ຜູ້ເວົ້າມີຖານະຕໍ່າກວ່າ, ຄະລາວາດ ເວົ້າກັບພະລິງ

**ໝາຍເຫດ:** ນອກຈາກຄຳສັບພະນາມ ແລະ ຄຳນາມທີ່ໃຊ້ເປັນບຸລຸດທີ 1 ແລະ ທີ 2 ຂ້າງເທິງນີ້ແລ້ວ ກໍຍັງມີຄຳເຄືອຍາດ ເປັນຕົ້ນຄຳວ່າ ພໍ່ ແມ່ ປູ່ ຍ່າ ພໍ່ເຖົ້າ ແມ່ເຖົ້າ ພໍ່ຕາ ແມ່ນາຍ ພໍ່ຕູ້ ແມ່ຕູ້ ອ້າຍ ເອື້ອຍ ນ້ອງ ລຸງ ປ້າ ອາວ ອາ ນ້າບ່າວ ນ້າສາວ ລູກ ຫຼານ ກໍສາມາດໃຊ້ເປັນຄຳສັບພະນາມ ບຸລຸດທີ 1 ແລະ ບຸລຸດທີ 2 ໄດ້ ຊຶ່ງມັກໃຊ້ຢ່າງບໍ່ເປັນທາງການ.

### ບຸລຸດທີ 3

ທ່ານ	ໃຊ້ແບບທາງການ (ໃຊ້ເປັນບຸລຸດທີສອງກໍໄດ້)
ເພິ່ນ	ໃຊ້ແບບເຄົາລົບນັບຖື
ລາວ	ໃຊ້ແບບທົ່ວໄປ
ເຂົາ	ໃຊ້ກັບຄົນນອກວົງ, ໃນບົດວັນນະກຳ, ອາຍຸ ຫຼື ຖານະຕໍ່າກວ່າ
ມັນ	ໃຊ້ກັບຄົນນອກວົງ, ອາຍຸສະເໝີ ຫຼື ຕໍ່າກວ່າ, ສັດ ຫຼື ວັດຖຸ

**4.2 ຄຳນຳໜ້ານາມ** ແມ່ນຄຳທີ່ໃຊ້ເວົ້າ ຫຼື ຂຽນຂຶ້ນຕົ້ນຊື່ຂອງຄົນ ຊຶ່ງມີລັກສະນະຄ້າຍຄືຄຳແທນນາມ ເພາະຂຶ້ນກັບຄວາມນິຍົມຂອງສັງຄົມເປັນຫຼັກ ແລະ ສັງຄົມເປັນຜູ້ກຳນົດ. ຄຳນຳໜ້າ ນາມບາງຄຳທີ່ຄວນຮູ້:

ພະນະທ່ານ	ໃຊ້ນຳໜ້າຊື່ຄົນທີ່ມີຕຳແໜ່ງສູງ ເຊັ່ນ: ປະທານປະເທດ, ປະທານສະພາແຫ່ງຊາດ, ນາຍົກລັດຖະມົນຕີ, ລັດຖະມົນຕີ, ທູຕານຸທູດ ເປັນຕົ້ນ
ທ່ານ	ໃຊ້ນຳໜ້າຊື່ຄົນທີ່ມີຕຳແໜ່ງໃດໜຶ່ງໃນສັງຄົມ
ທ່ານນາງ	ໃຊ້ຄືກັບ “ທ່ານ” ແຕ່ໃຊ້ນຳໜ້າຊື່ແມ່ຍິງ

ທ້າວ ໃຊ້ນໍາໜ້າຊື່ຜູ້ຊາຍແບບທາງການ ຫຼື ສຸພາບ  
 ນາງ ໃຊ້ນໍາໜ້າຊື່ແມ່ຍິງແບບທາງການ ຫຼື ສຸພາບ

**4.3 ຄໍາສະແດງອາການ** ແມ່ນຄໍາຊີ້ບອກການເຄື່ອນໄຫວ ຫຼື ຄວາມເປັນໄປຂອງຄໍາຕົວຕັ້ງ  
 ໃນປະໂຫຍກ. ຄໍາສະແດງອາການນີ້ຕ້ອງໃຊ້ໃຫ້ເໝາະສົມກັບຖານະຂອງບຸກຄົນ ເຊັ່ນວ່າ:  
 - ມະໂນພາບກ່ຽວກັບ “ການບໍ່ມີຊີວິດ ຫຼື ການຫຼັບຕາອໍາລາໂລກ” ກໍມີຫຼາຍຄໍາສັບຊີ້ບອກ  
 ແລະ ໃຊ້ຕ່າງກັນໄປຕາມຄວາມເໝາະສົມກັບຖານະຂອງບຸກຄົນ:

- “ປະລິນິບພານ” ໃຊ້ສະເພາະພະພຸດທະເຈົ້າເທົ່ານັ້ນ
- “ນິບພານ” ໃຊ້ສະເພາະພະອໍລະຫັນ ຫຼື ພະເຖລະຊັນສູງ
- “ມໍລະນະພາບ” ໃຊ້ສະເພາະພະສົງເທົ່ານັ້ນ
- “ເຖິງແກ່ອະສັນຍະກໍາ” ໃຊ້ສະເພາະບຸກຄົນມີຖານະຕໍາແໜ່ງສູງ
- “ເຖິງແກ່ກໍາ” ໃຊ້ສະເພາະບຸກຄົນມີຖານະຕໍາແໜ່ງສູງຮອງລົງມາ
- “ມໍລະນະກໍາ” ໃຊ້ສະເພາະບຸກຄົນທົ່ວໄປ
- “ລ່ວງລັບ” ໃຊ້ສະເພາະບຸກຄົນໃນເຄືອຍາດ, ໃຊ້ໃນບົດວັນນະກໍາ
- “ເສຍ, ເສຍຊີວິດ” ໃຊ້ສະເພາະບຸກຄົນທີ່ເຮົາເຄົາລົບນັບຖື
- “ເສຍສະຫຼະ, ເສຍສະຫຼະຊີວິດ” ໃຊ້ສະເພາະບຸກຄົນທີ່ມີຜົນງານດີເດັ່ນ
- “ຕາຍ” ໃຊ້ສະເພາະບຸກຄົນນອກວົງ

- ມະໂນພາບກ່ຽວກັບ “ການເອົາອາຫານປ່ອນເຂົ້າປາກ ຫຍ້າ ແລ້ວກິນລົງທ້ອງ” ກໍມີ  
 ຫຼາຍຄໍາສັບຊີ້ບອກ ແລະ ໃຊ້ຕ່າງກັນໄປຕາມຄວາມເໝາະສົມກັບຖານະຂອງບຸກຄົນ:

- “ຮັບປະທານ” ໃຊ້ສະເພາະແຂກຜູ້ມີກຽດໃນງານລ້ຽງທາງການ
- “ກິນ” ໃຊ້ສະເພາະບຸກຄົນທົ່ວໄປ
- “ສັນ” ໃຊ້ສະເພາະພະສົງເທົ່ານັ້ນ
- “ຮ່ວມພາເຂົ້າ” ໃຊ້ສະເພາະບຸກຄົນທີ່ເປັນແຂກທີ່ໃຫ້ກຽດແກ່ເຮົາ
- “ຊຸມເຂົ້າ” ໃຊ້ສະເພາະບຸກຄົນທີ່ເປັນໝູ່ຄູ່ສະໜິດແໜ້ນ

**4.4 ຄໍາຂານຕອບ** ແມ່ນຄໍາສະແດງການຕ້ອນຮັບຜູ້ອື່ນ ໃນເມື່ອພວກເຮົາຖືກຮຽກເອີ້ນ ຫຼື  
 ທວງຖາມ ຈະໃຊ້ຄໍາໃດຂານຕອບ ແມ່ນຂຶ້ນກັບບຸກຄົນທີ່ຮຽກເອີ້ນ ຫຼື ທວງຖາມເຮົາ:

- “ໂດຍ” - ຄະລາວາດໃຊ້ຂານຕອບພະສົງ
- ຜູ້ນ້ອຍໃຊ້ຂານຕອບຜູ້ໃຫຍ່, ໃຊ້ເພື່ອຄວາມສຸພາບທົ່ວໄປ
- “ເຈົ້າ” - ໃຊ້ຂານຕອບທົ່ວໄປເພື່ອຄວາມສຸພາບ

- ໃຊ້ແບບທາງການ
- “ເອີ, ອີ” - ໃຊ້ຂານຕອບກັບບຸກຄົນທີ່ສະໜິດສະໜົມກັນ
- ໃຊ້ແບບບໍ່ເປັນທາງການ

**4.5 ຄຳອາລະປະນະ** ແມ່ນຄຳທີ່ພວກເຮົາເວົ້າຂຶ້ນກ່ອນ ຫຼື ຂຽນຂຶ້ນກ່ອນເນື້ອຄວາມທີ່ຈະເວົ້າ ຫຼື ຂຽນ. ຈະໃຊ້ຄຳໃດກໍຂຶ້ນກັບຖານະຕຳແໜ່ງຂອງຜູ້ທີ່ເຮົາຈະຂໍໂອກາດນຳນັ້ນ:

- “ນ້ອມນະມັດສະການ” ໃຊ້ກັບການຂໍໂອກາດຕໍ່ພະເຖລະຊັ້ນຜູ້ໃຫຍ່
- “ນະມັດສະການ” ໃຊ້ກັບການຂໍໂອກາດຕໍ່ພະສົງທົ່ວໄປ
- “ຮຽນ”
  - 1) ໃຊ້ກັບການຂໍໂອກາດຕໍ່ຜູ້ໃຫຍ່ ຫຼື ຂັ້ນເທິງ
  - 2) ໃຊ້ກັບການຂໍໂອກາດຕໍ່ສາທາລະນະ

## 5. ການໃຊ້ຄຳໃຫ້ເໝາະກັບກາລະເທສະ

ການໃຊ້ຄຳໃນສະຖານທີ່ ແລະ ໃນໂອກາດຕ່າງໆ ເຮົາຕ້ອງຮູ້ຈັກເລືອກຄຳມາໃຊ້ໃຫ້ເໝາະສົມ. ຫາກຜູ້ໃຊ້ພາສາມີຄວາມຮູ້ເລື່ອງການໃຊ້ພາສາບໍ່ດີເທົ່າທີ່ຄວນອາດເຮັດໃຫ້ການຕິດຕໍ່ສື່ສານເກີດຄວາມຜິດພາດ ຫຼື ຄວາມບໍ່ເໝາະສົມຕາມກາລະເທສະ.

ສະຖານທີ່ ແລະ ໂອກາດທີ່ຈະໃຊ້ຄຳໃຫ້ເໝາະສົມມີ 3 ປະການ ຄື: ໃຊ້ຄຳໃນສະຖານທີ່ ແລະ ໂອກາດທີ່ເປັນທາງການ, ໃຊ້ຄຳໃນສະຖານທີ່ ແລະ ໂອກາດທີ່ເປັນເຄິ່ງທາງການ ແລະ ໃຊ້ຄຳໃນສະຖານທີ່ ແລະ ໂອກາດທີ່ບໍ່ເປັນທາງການ.

**5.1 ໃຊ້ຄຳໃນສະຖານທີ່ ແລະ ໂອກາດທີ່ເປັນທາງການ** ເຊັ່ນ: ການຕິດຕໍ່ສື່ສານກັບໜ່ວຍງານລັດຖະການ ຫຼື ການຕິດຕໍ່ສື່ສານໃນໂອກາດທີ່ເປັນພິທີການຕ່າງໆ ໃຫ້ໃຊ້ຄຳທີ່ເປັນພາສາລະດັບທາງການ ຊຶ່ງໄດ້ແກ່ພາສາລັດຖະການ ແລະ ຄວນຫຼີກລ່ຽງບໍ່ໃຊ້ຄຳຕໍ່ໄປນີ້ ຄື: ຄຳພາສາທ້ອງຖິ່ນ, ຄຳຕະຫຼາດ, ຄຳຕ່າງປະເທດ...

**5.2 ໃຊ້ຄຳໃນສະຖານທີ່ ແລະ ໂອກາດທີ່ເປັນເຄິ່ງທາງການ** ເຊັ່ນ: ການຕິດຕໍ່ສື່ສານທາງທຸລະກິດກັບບຸກຄົນຕ່າງໆ ທັງໃນ ແລະ ນອກການຈັດຕັ້ງ ຄວນໃຊ້ຄຳທີ່ເປັນພາສາລະດັບເຄິ່ງທາງການ ຊຶ່ງໄດ້ແກ່ພາສາສຸພາບທີ່ໃຊ້ສື່ສານກັນໃນສັງຄົມ.

**5.3 ໃຊ້ຄຳໃນສະຖານທີ່ ແລະ ໂອກາດທີ່ບໍ່ເປັນທາງການ** ເຊັ່ນ: ການຕິດຕໍ່ສື່ສານກ່ຽວກັບເລື່ອງທົ່ວໄປ ຫຼື ການຕິດຕໍ່ກ່ຽວກັບເລື່ອງໜ້າວຽກຕ່າງໆ ຊຶ່ງເປັນເລື່ອງເລັກໆນ້ອຍໆ ລະຫວ່າງພະນັກງານໃນການຈັດຕັ້ງດຽວກັນ ອາດຈະໃຊ້ຄຳທີ່ເປັນພາສາລະດັບສົນທະນາ ຫຼື ພາສາເວົ້າ ຊຶ່ງເປັນພາສາທີ່ໃຊ້ສື່ສານກັນທົ່ວໄປໃນຊີວິດປະຈຳວັນ.

**ຂໍ້ຄວນເອົາໃຈໃສ່:**

- ໃນວົງເພື່ອນຜູງຍາມເວລາສັງສັນກັນສາມາດໃຊ້ຄໍາແບບເປັນກັນເອງ ເພື່ອສະແດງເຖິງຄວາມສະໜິດສະໜົມ.
- ໃນວົງສົນທະນາວິຊາການ ຫຼື ຮ່ວມຊີວິດການເມືອງ ຄວນໃຊ້ຄໍາແບບທາງການ ຫຼື ແບບເຄິ່ງທາງການ.
- ໃນໂອກາດກອງປະຊຸມຕ່າງໆ ຄວນໃຊ້ຄໍາແບບທາງການເທົ່ານັ້ນ.

**6. ການໃຊ້ຄໍາໃຫ້ເໝາະສົມກັບຮູບແບບການຂຽນ**

ຮູບແບບການຂຽນພາສາລາວມີ 2 ຮູບແບບ ຄື ການຂຽນປະເພດຄໍາຮ້ອຍກອງ ແລະ ປະເພດຄໍາຮ້ອຍແກ້ວ. ການຂຽນປະເພດຄໍາຮ້ອຍກອງໄດ້ແກ່ ກາບ, ກອນ, ໂຄງ ແລະ ສານປະເພດຕ່າງໆ. ສ່ວນການຂຽນປະເພດຄໍາຮ້ອຍແກ້ວໄດ້ແກ່ ບົດຄວາມ, ຫັງສືທາງການ, ບົດບັນເທີງຄະດີ.

**6.1 ການໃຊ້ຄໍາໃຫ້ເໝາະກັບຮູບແບບການຂຽນຄໍາຮ້ອຍກອງ**

ໃນການຂຽນຄໍາຮ້ອຍກອງ ໂດຍສະເພາະກາບ, ກອນ, ໂຄງ ແລະ ສານແມ່ນເປັນການຂຽນທີ່ເນັ້ນການສະແດງອອກທາງອາລົມ ຄວາມຮູ້ສຶກ ຄວາມຄິດເປັນຕົ້ນຕໍ ແລະ ໃຫ້ຄວາມຮູ້ ແລະ ຂໍ້ເທັດຈິງເປັນສໍາຮອງ.

ກາບກອນເປັນຜົນຜະລິດຂອງວຽກງານທາງດ້ານສິລະປະ ແລະ ມີການສະແດງອອກໃນວິຖີທາງດຽວກັບການສະແດງອອກທາງສະຖາປັດຕະຍະກໍາ. ສັບພາສາໃນການຂຽນກາບກອນຈຶ່ງຮຽກວ່າເປັນພາສາຂອງການສະແດງອອກ ຊຶ່ງເປັນພາສາສະແດງໃຫ້ເຫັນເຖິງການສະແດງອອກເຖິງຕົວຕົນ ຫຼື ການສະແດງອອກທາງອາລົມ. ສັບພາສາໃນກາບກອນຈຶ່ງບໍ່ເຮັດໜ້າທີ່ເພື່ອສື່ສານຢ່າງດຽວ ຄືກັບສັບພາສາທີ່ເຮົາໃຊ້ໃນຊີວິດປະຈຳວັນ.

ສັບພາສາ ຫຼື ຄໍາທີ່ໃຊ້ໃນການແຕ່ງບົດປະພັນປະເພດຮ້ອຍກອງ ຫຼື ກາບກອນ ເປັນສັບພາສາທີ່ມີລັກສະນະແຕກຕ່າງຈາກການຂຽນປະເພດຮ້ອຍແກ້ວ ເພາະກາບກອນຈັດເປັນວຽກງານທາງສິລະປະຂະແໜງທີ່ເອີ້ນວ່າ “ວັນນະສິນ”. ການສະແດງອອກທາງພາສາໃນກາບກອນຈຶ່ງມີລັກສະນະສະເພາະບາງປະການດັ່ງນີ້:

- 1) ເປັນສັບພາສາທີ່ສະແດງອາລົມ ແລະ ຄວາມຮູ້ສຶກ. ບໍ່ເກີດສໍາຄັນຂອງກາບກອນແມ່ນອາລົມຈິດຂອງຜູ້ແຕ່ງທີ່ເກີດຈາກແຮງບັນດານໃຈ ຫຼື ສິ່ງທີ່ມາກະທົບຈິດໃຈ ຄື: ຮູບ, ລົດ, ກິນ, ສຽງ ຫຼື ສໍາຜັດ ເຮັດໃຫ້ເກີດຄວາມຮູ້ສຶກສຸກ ຫຼື ທຸກຢ່າງໃດຢ່າງໜຶ່ງ. ເມື່ອນັກກະວີເກີດອາລົມສະເທືອນໃຈກໍຖ່າຍທອດອາລົມນັ້ນໆ ຜ່ານການຂຽນ ໂດຍມີກົນລະວິທີ

ໃນການຖ່າຍທອດຕາມຮູບແບບໃນການແຕ່ງກາບກອນ ເພື່ອສື່ສານໃຫ້ກັບຜູ້ອ່ານໄດ້ຮັບຮູ້ ແລະ ເຂົ້າເຖິງພາວະອາລົມດັ່ງກ່າວໄປນຳ. ສັບພາສາທີ່ເກີດຈາກອາລົມສະເໜີອນໃຈນີ້ອາດບໍ່ແມ່ນສັບພາສາທີ່ສະແດງເຫດຜົນ ຫຼື ຂໍ້ເທັດຈິງ ແຕ່ເປັນສັບພາສາຂອງຄວາມຮູ້ສຶກເປັນສຳຄັນ.

ສັບພາສາ ຫຼື ຄຳທີ່ໃຊ້ໃນກາບກອນເປັນສັບພາສາທີ່ຕ້ອງການສະແດງພາບ ຫຼື ເປັນສັບພາສາທີ່ກໍ່ໃຫ້ເກີດຈິນຕະພາບ. ລັກສະນະສັບພາສາເຊັ່ນນີ້ຖືວ່າເປັນລັກສະນະເດັ່ນຂອງການໃຊ້ສັບພາສາໃນການຂຽນບົດກາບກອນ. ຄຳວ່າ ຈິນຕະພາບ ຫຼື ພາບໃນຈິດ ໝາຍເຖິງ ພາບທີ່ປາກົດໃນຈິນຕະນາການຕາມປະສົບການທີ່ຜ່ານມາ. ພາບໃນຈິດເປັນພາບທີ່ເຫັນດ້ວຍໃຈຄິດ ດ້ວຍຄວາມຮູ້ສຶກ. ຈິນຕະພາບໃນການຂຽນກາບກອນຈຶ່ງເກີດຈາກການໃຊ້ສັບພາສາການສະແດງອອກເປັນສຳຄັນ.

ການສະແດງອອກທາງສັບພາສາໃນກາບກອນ ຈຶ່ງມີລັກສະນະສະເພາະຂອງຕົນ. ການໃຊ້ພາສາໃນລັກສະນະນີ້ ຈັດວ່າເປັນສິລະປະໃນດ້ານການໃຊ້ຄຳ ແລະ ເປັນລັກສະນະພິເສດທີ່ເຮັດໃຫ້ສັບພາສາກາບກອນ ມີບົດບາດໜ້າທີ່ບໍ່ພຽງແຕ່ສື່ຄວາມໝາຍແຕ່ຢ່າງດຽວ.

2) ສັບພາສາ ຫຼື ຄຳທີ່ໃຊ້ຂຽນກາບກອນເປັນສັບພາສາທີ່ເນັ້ນການ ສະແດງອອກທາງສຽງ ເພື່ອໃຫ້ເກີດລິລາ ຈັງຫວະ. ອາດກ່າວໄດ້ວ່າ ສັບພາສາຂອງກາບກອນເປັນສັບພາສາແຫ່ງທຳນອງ ແລະ ດົນຕີ ເພາະຄວາມງາມໃນກາບກອນທາງໜຶ່ງ ເກີດຈາກສຽງຂອງຄຳທີ່ຖືກຈັດວາງໃຫ້ເກີດຈັງຫວະລິລາທັງສອດຄ່ອງກັນ ແລະ ຂັດກັນດັ່ງທ່ວງທຳນອງຂອງດົນຕີ. ການໃຊ້ສັບພາສາໃນລັກສະນະນີ້ ຜູ້ແຕ່ງຈຳເປັນຕ້ອງຄັດເລືອກຄຳມາໃຊ້.

3) ກາບກອນມີຂໍ້ບັງຄັບທາງສັນທະລັກ ຈຶ່ງເນັ້ນໃນເລື່ອງຂອງການສຳຜັດສຽງອັນເຮັດໃຫ້ເກີດຈັງຫວະ ທ່ວງທຳນອງສູງຕ່ຳຂອງລະດັບສຽງວັນນະຍຸດ, ຄຳເປັນຄຳຕາຍ ຄຸນລັກສະນະເຫຼົ່ານີ້ເອື້ອອຳນວຍໃຫ້ນັກກະວີເລືອກໃຊ້ຄຳໃຫ້ມີສຽງມ່ວນໄດ້.

### 6.2 ການໃຊ້ຄຳໃຫ້ເໝາະກັບຮູບແບບການຂຽນຄຳຮ້ອຍແກ້ວ

ຮູບແບບການຂຽນປະເພດຄຳຮ້ອຍແກ້ວສາມາດແບ່ງອອກເປັນຫຼາຍປະເພດ ແຕ່ໃນທີ່ນີ້ຈະແບ່ງຮູບແບບການຂຽນອອກເປັນ 4 ປະເພດ ຄື: ການຂຽນດ້ານວິຊາການ, ການຂຽນເອກະສານທາງການ, ການຂຽນເພື່ອການສື່ສານມວນຊົນ ແລະ ການຂຽນແບບສ້າງສັນ. ແຕ່ລະປະເພດມີການໃຊ້ຄຳ ດັ່ງນີ້:

#### 1) ການຂຽນດ້ານວິຊາການ

ການຂຽນດ້ານວິຊາການເປັນການຖ່າຍທອດຄວາມຮູ້, ຄວາມຄິດເຫັນ, ຫັດສະນະຄະຕິ ຯລຯ ຂອງຜູ້ຂຽນໃນເລື່ອງໃດເລື່ອງໜຶ່ງຢ່າງມີລະບົບ ແລ້ວນຳມາຮຽບຮຽງເປັນຂໍ້

ຄວາມທີ່ມີການອ້າງອີງຢ່າງໜ້າເຊື່ອຖື. ອາດມີການວິເຄາະຂໍ້ມູນ ແລະ ສະເໜີແນະ ຢ່າງໜ້າສົນໃຈ ແລະ ເປັນປະໂຫຍດ. ໃນການຂຽນດ້ານວິຊາການນີ້ ຜູ້ຂຽນຕ້ອງ ໃຊ້ຄຳໃນລະດັບພາສາທາງການ.

## 2) ການຂຽນເອກະສານທາງລັດຖະການ

ເອກະສານທາງລັດຖະການ ແມ່ນນິຕິກຳ, ຂໍ້ມູນ, ຂ່າວສານ ທີ່ເປັນລາຍລັກອັກ ສອນເພື່ອໃຊ້ໃນການພົວພັນລະຫວ່າງອົງການຈັດຕັ້ງຂອງລັດດ້ວຍກັນ, ອົງການຈັດ ຕັ້ງຂອງລັດກັບເອກະຊົນ, ລວມໝູ່ ແລະ ຕະຫຼອດເຖິງພົນລະເມືອງ ເພື່ອເຮັດໃຫ້ ຄວາມຮັບຮູ້ ແລະ ການຈັດຕັ້ງປະຕິບັດມີຄວາມເປັນເອກະພາບ ແລະ ທັງຮັບປະກັນ ໃຫ້ແກ່ການນຳພາຂອງ ພັກ, ການຄຸ້ມຄອງຂອງລັດໃນການບໍລິຫານປະເທດ.

ເອກະສານທາງລັດຖະການ ໂດຍທົ່ວໄປແລ້ວປະກອບມີ: ແນວທາງລວມຂອງ ພັກແຕ່ລະໄລຍະ, ລັດຖະທຳມະນູນ, ກົດໝາຍ, ລັດຖະບັນຍັດ, ລັດຖະດຳລັດ, ດຳ ລັດ, ມະຕິ, ມະຕິຕົກລົງ, ຂໍ້ກຳນົດ, ຂໍ້ຕົກລົງ, ຄຳສັ່ງ, ຄຳແນະນຳ, ກົດລະບຽບ, ແຈ້ງການ, ໜັງສືສະ ເໜີ, ບົດລາຍງານ, ໂທລະເລກ, ໃບສະເໜີພົວພັນ, ໃບເດີນທາງ, ໃບນຳສົ່ງ, ຄຳ ຮ້ອງ, ສະໂໜດນຳສົ່ງ, ບົດສະຫຼຸບ, ບົດບັນທຶກ, ສົນທິສັນຍາ, ອະນຸສັນຍາ, ຖະແຫຼງ ການ ແລະ ອື່ນໆ.

ການໃຊ້ຄຳ ຫຼື ສັບພາສາໃນບັນດາເອກະສານທາງລັດຖະການ ຕ້ອງໃຊ້ຄຳໃນ ລະດັບພາສາທາງການ ແລະ ຄຳມາດຕະຖານເທົ່ານັ້ນ.

## 3) ການຂຽນເພື່ອການສື່ສານມວນຊົນ

ການຂຽນເພື່ອການສື່ສານມວນຊົນ ມີຄວາມສຳຄັນຍິ່ງໃນຍຸກໂລກາພິວັດ ການ ຕິດຕໍ່ສື່ສານດ້ວຍການຂຽນຍັງມີຄວາມຈຳເປັນ ບໍ່ວ່າຄວາມກ້າວໜ້າຂອງເຕັກໂນໂລ ຊີຈະງອກງາມໄປຫຼາຍໜ້ອຍພຽງໃດ ການຂຽນກໍຍັງຕ້ອງໃຊ້ຄຽງຄູ່ກັບເຕັກໂນໂລຊີ ທຸກຊະນິດ. ນອກຈາກນີ້ ການຂຽນຍັງໃຊ້ປະກອບໃນສື່ປະເພດຕ່າງໆນຳອີກ ບໍ່ວ່າຈະ ເປັນສື່ສິ່ງພິມ, ວິທະຍຸ, ໂທລະພາບ, ໂຄສະນາ ຫຼື ຮູບເງົາເປັນຕົ້ນ.

ການສື່ສານໂດຍການຂຽນຜ່ານສື່ມວນຊົນຕ່າງໆ ຈະປະສົບຄວາມສຳເລັດໄດ້ ກໍ ຕໍ່ເມື່ອຜູ້ຂຽນມີຄວາມຮູ້ຄວາມເຂົ້າໃຈເບື້ອງຕົ້ນ ໃນເລື່ອງຂອງພາສາກັບການສື່ສານ ລວມທັງພື້ນຖານໃນເລື່ອງສື່ປະເພດຕ່າງໆ ເພື່ອຈະໄດ້ເຂົ້າໃຈທຳມະຊາດຂອງສື່ແຕ່ລະ ປະເພດ ແລ້ວນຳເອົາການຂຽນໄປນຳໃຊ້ໃນສື່ນັ້ນໆໄດ້ຢ່າງຖືກຕ້ອງຕໍ່ໄປ.

ການຂຽນຂ່າວໃນສື່ ບໍ່ວ່າຈະເປັນການຂຽນຂ່າວປະເພດໃດ ກໍຕ້ອງໃຫ້ເຂົ້າໃຈ ງ່າຍ ໂດຍພິຈາລະນາຂຽນຂ່າວໃນຮູບແບບທີ່ອ່ານງ່າຍ ເປັນຕາອ່ານ ຜູ້ອ່ານຈຶ່ງ

ສາມາດຈັບປະເດັນສໍາຄັນໄດ້ຢ່າງຄົບຖ້ວນ. ການໃຊ້ສັບພາສາທີ່ເຂົ້າໃຈງ່າຍ ອາດຈະເປັນຄໍາສັບພາສາທາງການ, ເຄິ່ງທາງການ ຫຼື ບາງເທື່ອອາດມີຄໍາສັບບໍ່ເປັນທາງການປະກອບເຂົ້ານໍາ ເພື່ອໃຫ້ບົດຂ່າວເປັນຕາອ່ານ.

#### 4) ການຂຽນແບບສ້າງສັນ

ການຂຽນແບບສ້າງສັນ ນອກຈາກການຂຽນເປັນບົດກະວີແລ້ວ ໃນການຂຽນເປັນຄໍາຮ້ອຍແກ້ວ ຈະປະກອບມີການຂຽນປະເພດບັນເທີງຄະດີ ແລະ ການຂຽນປະເພດສາລະຄະດີ.

(1) ການຂຽນປະເພດບັນເທີງຄະດີ ໝາຍເຖິງບົດຂຽນທີ່ເປັນເລື່ອງສົມມຸດ ຫຼື ເວົ້າໄດ້ວ່າ ເປັນເລື່ອງທີ່ຜູ້ຂຽນປະດິດຄິດແຕ່ງຂຶ້ນມາຈາກຈິນຕະນາການຂອງຕົນເອງ. ການຂຽນປະເພດບັນເທີງຄະດີທີ່ຮູ້ຈັກກັນດີໄດ້ແກ່ ເລື່ອງສັ້ນ ແລະ ນະວະນິຍາຍ. ການຂຽນປະເພດນີ້ ມີຈຸດປະສົງສະເໜີຄວາມຄິດໃນເລື່ອງໃດເລື່ອງໜຶ່ງກ່ຽວກັບຊີວິດຂອງຄົນ ຄວາມເປັນໄປແຫ່ງໂລກ ແລະ ສັງຄົມ ແຕ່ນໍາສະເໜີຢ່າງມີສິລະປະ ຈຶ່ງເຮັດໃຫ້ຜູ້ອ່ານເກີດຄວາມເພີດເພີນ ຫຼື ໄດ້ຮັບຄວາມບັນເທີງ.

ການຂຽນປະເພດບັນເທີງຄະດີ ບໍ່ວ່າຈະເປັນເລື່ອງສັ້ນ ຫຼື ນະວະນິຍາຍ ລ້ວນແຕ່ໃຊ້ສັບພາສາ ຫຼື ຄໍາໃນການຂຽນໂດຍໃຊ້ຄໍາສັບທີ່ເຂົ້າໃຈງ່າຍ ບໍ່ວ່າຈະເປັນຄໍາສັບພາສາທາງການ, ຄໍາສັບພາສາເຄິ່ງທາງການ ຫຼື ຄໍາສັບພາສາບໍ່ເປັນທາງການຕະຫຼອດຮອດພາສາເວົ້າ, ພາສາທ້ອງຖິ່ນ, ພາສາຕະຫຼາດ ແລະ ພາສາບໍ່ສຸພາບ.

(2) ການຂຽນປະເພດສາລະຄະດີ ເປັນການຂຽນມີຈຸດປະສົງນໍາສະເໜີສາລະຄວາມຮູ້ ແລະ ຄວາມເປັນຈິງຂອງເລື່ອງໃດເລື່ອງໜຶ່ງແກ່ຜູ້ອ່ານ ເປັນການຂຽນທີ່ເກີດຂຶ້ນຈາກຄວາມເປັນຈິງ ແລະ ມີຄວາມປະສົງສະເໜີຄວາມຈິງເປັນຕົ້ນຕໍ. ໃນການຂຽນສາລະຄະດີນັ້ນ ຜູ້ຂຽນຈະຕ້ອງມີຂະບວນການ ແລະ ຂັ້ນຕອນໃນການຂຽນ ເຊັ່ນ: ການລົງໄປເກັບຂໍ້ມູນຈາກສະຖານທີ່ຈິງ, ການສໍາພາດບຸກຄົນທີ່ກ່ຽວຂ້ອງ ຫຼື ຄົ້ນຄວ້າຈາກເອກະສານທີ່ສາມາດອ້າງອີງໄດ້.

ການຂຽນປະເພດສາລະຄະດີຈະໃຊ້ສັບພາສາ ຫຼື ຄໍາສັບທີ່ເຂົ້າໃຈງ່າຍຄືກັນກັບການຂຽນປະເພດບັນເທີງຄະດີ ແຕ່ຈະເນັ້ນການໃຊ້ຄໍາສັບທາງການ ແລະ ເຄິ່ງທາງການຫຼາຍກວ່າ.

# ພາກທີ III

## ຫຼັກການພື້ນຖານການນໍາໃຊ້ວະລີ ແລະ ປະໂຫຍກ ໃນພາສາລາວ

### I. ວະລີ ຫຼື ກຸ່ມຄໍາ

#### 1. ຄວາມໝາຍຂອງວະລີ

ວະລີແມ່ນກຸ່ມຄໍາທີ່ນໍາມາຮຽງຕິດຕໍ່ກັນເປັນລະບຽບ, ມີໃຈຄວາມໃນຕົວຂອງມັນ, ແຕ່ຍັງບໍ່ທັນຄົບຖ້ວນພໍເປັນປະໂຫຍກສົມບູນໄດ້.

ເວົ້າຢ່າງໜຶ່ງ, ວະລີແມ່ນການນໍາເອົາຄໍາທີ່ເວົ້າຕິດຕໍ່ກັນຕັ້ງແຕ່ 2 ຄໍາຂຶ້ນໄປມາຮຽງຕໍ່ກັນ, ມີຄວາມໝາຍກ່ຽວເນື່ອງຜູກພັນກັນ, ແຕ່ບໍ່ເກີດເປັນຄໍາໃໝ່ ແລະ ຍັງບໍ່ທັນເປັນປະໂຫຍກທີ່ຄົບຖ້ວນ ເພາະຂາດພາກສ່ວນໃດໜຶ່ງໃນພາກຕົວຕັ້ງ ຫຼື ພາກສະແດງ ເຊັ່ນ: ໂຮງຮຽນຂອງພວກເຮົາ, ສາທາລະນະລັດປະຊາທິປະໄຕປະຊາຊົນລາວ, ສາຂາແມ່ນໍ້າຂອງ, ໄປທ່ຽວແລ່ນຫຼິ້ນ, ໂຕະໜ່ວຍນັ້ນ, ເຮືອນຫຼັງທີ່ສອງ, ສອງຝັ່ງແມ່ນໍ້າກະດິງ, ນະຄອນຫຼວງທີ່ເກົ່າແກ່ເປັນຕົ້ນ.

ຕົວຢ່າງ: ໂຮງຮຽນຂອງພວກເຮົາເປັນໂຮງຮຽນແບບຢ່າງ.

ສາທາລະນະລັດປະຊາທິປະໄຕປະຊາຊົນລາວສ້າງຕັ້ງຂຶ້ນໃນວັນທີ 2 ທັນວາ 1975.

ນໍ້າອູແມ່ນສາຂາແມ່ນໍ້າຂອງ.

ເດັກນ້ອຍພາກັນໄປທ່ຽວແລ່ນຫຼິ້ນຢູ່ກາງເດີນ.

ໝາຍເຫດ: ຕົວໜັງສືທີ່ພິມເປັນຕົວເຂັ້ມໃນປະໂຫຍກ ໝາຍເຖິງວະລີ.

#### 2. ປະເພດວະລີ

ວະລີແບ່ງອອກເປັນ 7 ປະເພດຕາມປະເພດຄໍາທີ່ນໍາໜ້າຂອງແຕ່ລະກຸ່ມຄໍາເຊັ່ນ: ນາມວະລີ, ສັບພະນາມວະລີ (ແທນນາມວະລີ), ກິລິຍາວະລີ (ກໍາມະວະລີ), ວິເສດວະລີ (ຄຸນນາມວະລີ), ບຸບພະບົດວະລີ (ຄໍາເຊື່ອມວະລີ), ສັນທານວະລີ (ຄໍາຕໍ່ວະລີ) ແລະ ອຸທານວະລີ.

##### 2.1 ນາມວະລີ

ນາມວະລີແມ່ນກຸ່ມຄໍາທີ່ມີຄໍານາມຢູ່ໜ້າ ຫຼື ຕັ້ງຕົ້ນດ້ວຍຄໍານາມ ສ່ວນຄໍາຢູ່ຂ້າງຫຼັງຈະເປັນຄໍາປະເພດໃດກໍໄດ້ ເຊັ່ນ: ນັກຮຽນໂຮງຮຽນມັດທະຍົມສົມບູນວຽງຈັນ, ໃຈກາງ

ນະຄອນຫຼວງວຽງຈັນ, ເຮືອນສາມຫຼັງ, ລົດຄັນທິຫ້າ, ຄວາມສະຫຼາດສ່ອງໃສ, ຄວາມໂງ່  
ຈ້າຫຼ້າຫຼັງ, ເຄື່ອງຄອມພິວເຕີຕັ້ງໂຕຂອງທ້ອງຖານ, ໂທລະສັບມືຖືຫຼາຍຍີ່ຫໍ້, ສະໂມສອນ  
ນັກກິລາເປຕັງ ເປັນຕົ້ນ.

ຕົວຢ່າງ: **ນັກຮຽນໂຮງຮຽນມັດທະຍົມສົມບູນວຽງຈັນເຂົ້າຮ່ວມການແຂ່ງຂັນກິລາ.**

ວັດອົງຕື້ມະຫາວິທານຕັ້ງຢູ່ໃຈກາງນະຄອນຫຼວງວຽງຈັນ.

**ເຄື່ອງຄອມພິວເຕີຕັ້ງໂຕຂອງທ້ອງຖານເປັນສີດໍາທັງໝົດ.**

## 2.2 ສັບພະນາມວະລີ

ສັບພະນາມວະລີ (ແທນນາມວະລີ) ແມ່ນກຸ່ມຄໍາທີ່ມີຄໍາສັບພະນາມຢູ່ໜ້າ ຫຼື ຕັ້ງຕົ້ນ  
ດ້ວຍຄໍາສັບພະນາມ ເຊັ່ນ: ຂ້ອຍນີ້ລະ, ເຮົາເອງ, ເຈົ້າທັນລະ, ພວກຂ້າພະເຈົ້າເອງ, ພວກ  
ເພິ່ນເອງ, ທ່ານທັງຫຼາຍ, ທ່ານຜູ້ມີກຽດ ເປັນຕົ້ນ.

ຕົວຢ່າງ: ຖ້າລາວບໍ່ໄປ **ຂ້ອຍນີ້ລະ**ຊິໄປ.

ເພິ່ນບອກ**ເຈົ້າທັນລະ**ຊຽນ.

**ຂ້ອຍເອງ**ເປັນຜູ້ເວົ້າ.

## 2.3 ກິລິຍາວະລີ

ກິລິຍາວະລີ (ກໍາມະວະລີ) ແມ່ນກຸ່ມຄໍາທີ່ມີຄໍາກິລິຍາຢູ່ໜ້າ ຫຼື ຕັ້ງຕົ້ນດ້ວຍຄໍາ  
ກິລິຍາ ເຊັ່ນ: ນັ່ງຮຽນ, ກິນຫຼາຍ, ໄປແລ້ວ, ໄປເອົາມາ, ເອົາໄປສົ່ງ, ກັບຄືນມາ, ຢ່າເຮັດ,  
ພວມແລ່ນ, ເດີນຈາກໄປຢ່າງບໍ່ທ່ວງໃຍ, ກໍາລັງພະຍາຍາມເຮັດ, ລົງໄປເອົາມາເບິ່ງ, ຂຶ້ນ  
ມາຮັບເອົາໄປ ເປັນຕົ້ນ.

ຕົວຢ່າງ: ຖ້າກຽມແລ້ວກໍ**ເອົາໄປສົ່ງ**.

ຜູ້ອື່ນຄາວຽກໝົດ ໃຫ້ເຈົ້າ**ເອົາໄປສົ່ງ**.

ໃຜບໍ່ທັນຮັບ ກໍ**ຂຶ້ນມາຮັບເອົາໄປສາ**.

**ກິນຫຼາຍ**ທ້ອງແຕກ.

## 2.4 ວິເສດວະລີ

ວິເສດວະລີ (ຄຸນນາມວະລີ) ແມ່ນກຸ່ມຄໍາທີ່ມີຄໍາວິເສດຢູ່ໜ້າ ຫຼື ຕັ້ງຕົ້ນດ້ວຍຄໍາ  
ວິເສດ ເຊັ່ນ: ໃຫຍ່ໂຕມະໂຫຖານ, ດີເລີດ, ດີເດັ່ນຮອບດ້ານ, ງາມເຫຼືອລົ້ນພົ້ນປະມານ,  
ມີດແທ້ມີດວ່າ, ຫຼາຍອີຫຼີ, ຫຼາຍໂພດ, ໜ້ອຍດຽວ, ຍາວຄາດລາດ ເປັນຕົ້ນ.

ຕົວຢ່າງ: ຖ້າບໍ່ໄດ້ໄຕ້ໄຟ ທ້ອງນີ້**ມີດແທ້ມີດວ່າ**.

ປີນີ້ ນ້ຳຂອງຂຶ້ນຫຼາຍອີຫຼີ.

ຂ້ອຍບໍ່ຮູ້ວ່າລາວເປັນຫຍັງ ມາໜ້ອຍດຽວກໍເມື່ອ.

### 2.5 ບຸບພະບົດວະລີ

ບຸບພະບົດວະລີ (ຄຳເຊື່ອມວະລີ) ແມ່ນກຸ່ມຄຳທີ່ມີຄຳບຸບພະບົດຢູ່ໜ້າ ຫຼື ຕັ້ງຕົ້ນ ດ້ວຍຄຳບຸບພະບົດ ເຊັ່ນ: ຂອງເຮົາ, ຂອງພວກຂ້ອຍ, ສຳລັບເບິ່ງ, ສຳລັບອ່ານຫຼິ້ນ, ດູລາ ທ່ານທັງຫຼາຍ, ຂ້າແຕ່ສະມາຊິກທັງຫຼາຍ, ໃນທ່າມກາງບັນຍາກາດ, ດ້ວຍນ້ຳໃຈ, ດ້ວຍ ຄວາມນັບຖື, ແກ່ຄູ, ນອກຈາກເຈົ້າ ເປັນຕົ້ນ.

ຕົວຢ່າງ: ນີ້ແມ່ນນາຂອງພວກຂ້ອຍ.

ເພິ່ນໃຫ້ໄປໝົດທຸກຄົນ ນອກຈາກເຈົ້າ.

ລາວມອບຂອງຂວັນແກ່ຄູ.

### 2.6 ສັນທານວະລີ

ສັນທານວະລີ (ຄຳຕໍ່ວະລີ) ແມ່ນກຸ່ມຄຳທີ່ໃຊ້ເປັນຄຳເຊື່ອມຕໍ່ ໂດຍມີຄຳສັນທານນຳ ໜ້າ ເຊັ່ນ:

- ເຊື່ອມຕໍ່ຄວາມຄ້ອຍຕາມກັນ: ກໍ...ຈຶ່ງ..., ຄັນ...ຈຶ່ງ..., ຄັນ...ກໍ..., ພໍ...ກໍ...; ...ກໍດີ...ກໍດີ, ...ກໍໄດ້...ກໍໄດ້, ທັງ...ກໍ, ທັງ...ແລະ... ເປັນຕົ້ນ.
- ເຊື່ອມຕໍ່ຄວາມທີ່ຂັດກັນ: ແຕ່ວ່າ; ແຕ່ຫາກວ່າ, ເຖິງ...ກໍ, ກວ່າ...ກໍ ເປັນຕົ້ນ.
- ເຊື່ອມຕໍ່ຄວາມຕ່າງຝ່າຍກັນ: ສ່ວນວ່າ, ຝ່າຍວ່າ, ອີກອັນໜຶ່ງ ເປັນຕົ້ນ.
- ເຊື່ອມຕໍ່ຄວາມທີ່ເປັນເຫດຜົນ: ດັ່ງນັ້ນ, ຈຶ່ງ...; ສະນັ້ນ, ຈຶ່ງ...; ເພາະສະນັ້ນ ແລ້ວ, ສຸດແຕ່ວ່າ...ປານກັບວ່າ, ຈົນວ່າ ເປັນຕົ້ນ.
- ເຊື່ອມຕໍ່ຄວາມທີ່ເລືອກເອົາ: ຫຼືວ່າ, ບໍ່...ກໍ, ບໍ່ດັ່ງນັ້ນ ກໍ ເປັນຕົ້ນ.
- ເຊື່ອມຕໍ່ຄວາມແບ່ງຮັບແບ່ງສູ້: ຖ້າ...ກໍ, ກ່ຽວກັບເລື່ອງນີ້ ເປັນຕົ້ນ.
- ເຊື່ອມຕໍ່ຄວາມປຽບທຽບ: ດຸດຈະດັ່ງ, ປານກັບວ່າ, ຮາວກັບວ່າ, ພຽງດັ່ງວ່າ, ຄືດັ່ງວ່າ, ເໝືອນດັ່ງວ່າ, ປຽບສະເໝືອນ ເປັນຕົ້ນ.
- ເຊື່ອມຕໍ່ຄວາມເພື່ອໃຫ້ມ່ວນ ແລະ ອອມຊອມ: ຢ່າງໃດກໍດີ, ຢ່າງໃດກໍຕາມ, ເຖິງ ຢ່າງໃດກໍຕາມ, ເຖິງຢ່າງໃດກໍແລ້ວແຕ່ ເປັນຕົ້ນ.

ຕົວຢ່າງ: ລາວມີໝວກ ແຕ່ວ່າຂ້ອຍບໍ່ມີ.

ວານນີ້ ຂ້ອຍຮຽນທັງສີຈົນວ່າລືມກິນເຂົ້າກິນນ້ຳ.

ສຸດແຕ່ວ່າ ຂ້ອຍເຮັດດີກັບລາວປານກັບວ່າລາວເປັນນ້ອງຄົງຂອງຂ້ອຍ.

## 2.7 ອຸທານວະລີ

ອຸທານວະລີແມ່ນກຸ່ມຄຳທີ່ມີຄຳອຸທານຢູ່ໜ້າ ເຊັ່ນ: ໂອນໍ ນ້ອງເອີຍ!, ປາດໂທປາດ ທາຍ!, ອານິດຈາເອີຍ!, ພູດໂທເອີຍ! ເປັນຕົ້ນ.

ຕົວຢ່າງ: ໂອນໍ ນ້ອງເອີຍ! ເປັນຫຍັງບໍ່ຟັງຄວາມພໍ່ແມ່ແດ່.

ອານິດຈາເອີຍ! ເຫັນແລ້ວເປັນໜ້າອິດທິນແທ້.

## 3. ໜ້າທີ່ຂອງວະລີໃນປະໂຫຍກ

ໃນປະໂຫຍກ, ວະລີມີໜ້າທີ່ປະກອບເປັນພາກສ່ວນຕ່າງໆຂອງປະໂຫຍກຄືກັນກັບຄຳ ປະເພດຕ່າງໆ ເຊັ່ນ: ໃຊ້ເປັນຕົວຕັ້ງ, ເປັນຕົວກິລິຍາ ແລະ ເປັນຕົວປະກອບໃນປະໂຫຍກ; ໃຊ້ຂະຫຍາຍຄວາມໃນປະໂຫຍກໃຫ້ຄົບຖ້ວນແຈ່ມແຈ້ງ; ໃຊ້ເຊື່ອມຕໍ່ລະຫວ່າງປະໂຫຍກໃຫ້ ເປັນຂໍ້ຄວາມທີ່ຕໍ່ເນື່ອງ ແລະ ເປັນລະບົບດີ.

### 3.1 ວະລີເຮັດໜ້າທີ່ເປັນຕົວຕັ້ງປະໂຫຍກ

ວະລີທີ່ສາມາດເຮັດໜ້າທີ່ເປັນຕົວຕັ້ງໄດ້ມີ ນາມວະລີ, ສັບພະນາມວະລີ ແລະ ກິລິຍາວະລີ.

ຕົວຢ່າງ: ຄອມພິວເຕີຕັ້ງໂຕຂອງຫ້ອງການ ມີ 5 ຊຸດ.

ໂທລະສັບໜ່ວຍນີ້ໃຊ້ບໍ່ໄດ້.

ເຮົາເອງກຳລັງພະຍາຍາມເຮັດວຽກໃຫ້ສຳເລັດ.

ພວກເຮົາທຸກຄົນຍິນດີຕ້ອນຮັບທ່ານ.

ຍອມຕາຍດີກວ່າເປັນຂ້ອຍຂ້າ.

### 3.2 ວະລີເຮັດໜ້າທີ່ເປັນຕົວກິລິຍາໃນປະໂຫຍກ

ວະລີທີ່ສາມາດເຮັດໜ້າທີ່ເປັນຕົວກິລິຍາໄດ້ ມີກິລິຍາວະລີ.

ຕົວຢ່າງ: ນັກຮຽນໂຮງຮຽນມັດທະຍົມສົມບູນເທດສະບານກຳລັງພະຍາຍາມເຮັດບົດຝຶກ ຫັດວິຊາຄະນິດສາດ.

ລົດຄັນທີ່ທ້າພວມແລ່ນສູ່ໃຈກາງນະຄອນຫຼວງວຽງຈັນ.

ລາວນັ່ງເບິ່ງໂທລະພາບ.

ເມື່ອຜູ້ບັນຊາການສັ່ງເດີນໜ້າ ພວກຂ້ອຍກໍຄ່ອຍໆທະຍອຍໄປຕາມງັກນ.

ຊາວບ້ານທີ່ທຳມາຫາກິນຕາມພູດອຍສ່ວນຫຼາຍເປັນຊາວໄຮ່.

### 3.3 ວະລີເຮັດໜ້າທີ່ເປັນຕົວປະກອບປະໂຫຍກ

ວະລີທີ່ສາມາດເຮັດໜ້າທີ່ເປັນຕົວປະກອບປະໂຫຍກໄດ້ມີ ນາມວະລີ ແລະ ສັບພະນາມວະລີ.

ຕົວຢ່າງ: ລຸງຄຳດີສັກໄມ້ຄ້ອນເທົ້າຫວາຍ.

ເອື້ອຍຂ້ອຍສອນຢູ່ໂຮງຮຽນມັດທະຍົມຕອນປາຍ.

ການສຶກສາເປັນບໍ່ເກີດແຫ່ງຄວາມສະຫຼາດສ່ອງໃສ.

ຂ້າພະເຈົ້າຂໍຂອບໃຈທ່ານທັງຫຼາຍ.

ພວກເຮົາຄວນເຮັດຄືພວກເຂົາເຫຼົ່ານັ້ນ.

### 3.4 ວະລີເຮັດໜ້າທີ່ເປັນຄຳຂະຫຍາຍຄວາມໃນປະໂຫຍກ

ວະລີທີ່ສາມາດເຮັດໜ້າທີ່ເປັນຄຳຂະຫຍາຍໄດ້ ມີວິເສດວະລີ ແລະ ບຸບພະບົດວະລີ. ຕົວຢ່າງ: ນັກຮຽນດີເດັ່ນຮອບດ້ານຂອງໂຮງຮຽນເຮັດວຽກດ້ວຍນ້ຳໃຈທີ່ແທ້ຈິງ.

ເພິ່ນໄດ້ປູກດອກໄມ້ຫຼາຍຊະນິດຢູ່ໃຈກາງເມືອງ.

ສຽງພ້ຳຜ່າດັງສະຫັນຫວັ່ນໄຫວ.

ຂ້ອຍເຫັນງູໂຕຍາວຄາດລາດ.

ພວກເຮົາທັງໝົດລ້ວນແຕ່ເປັນຄົນລາວ.

ເຂົານັ່ງຢູ່ໃນຫ້ອງຮັບແຂກ.

### 3.5 ວະລີເຮັດໜ້າທີ່ເຊື່ອມຕໍ່ປະໂຫຍກ

ວະລີທີ່ສາມາດເຮັດໜ້າທີ່ເຊື່ອມຕໍ່ປະໂຫຍກໄດ້ ມີສັນທານວະລີ ແລະ ບຸບພະບົດວະລີ.

ຕົວຢ່າງ: ເຖິງຢ່າງໃດກໍແລ້ວແຕ່, ເພິ່ນກໍຍັງສືບຕໍ່ສ້າງສະໜາມກິລາທີ່ໃຫຍ່ໂຕມະໂຫຖານ.

ເຖິງວ່າເຈົ້າຈະນຸ່ງເສື້ອໜາ ເຈົ້າກໍຍັງບໍ່ອຸ່ນ.

ຂ້ອຍຈະໄປຢາມເພື່ອນ ຖ້າຫາກວ່າຝົນບໍ່ຕົກ.

ຂ້ອຍບອກແລ້ວ ສຸດແຕ່ລາວບໍ່ພັງ.

ຍ້ອນວ່າມີຄົນໄປຕັດໄມ້ທຳລາຍປ່າ ເພາະສະນັ້ນ ນ້ຳຈຶ່ງຖ້ວມ.

ຄູອະທິບາຍບົດຮຽນ ຈົນກວ່ານັກຮຽນຈະເຂົ້າໃຈໝົດທຸກຄົນ.

ລາວຫຼິ້ນກິລາຈົນກະທັ້ງລືມກິນເຂົ້າ.

### 3.6 ເຮັດໜ້າທີ່ນໍາໜ້າ ຫຼື ມ້ວນທ້າຍປະໂຫຍກ

ວະລີທີ່ສາມາດເຮັດໜ້າທີ່ນໍາໜ້າ ຫຼື ມ້ວນທ້າຍປະໂຫຍກໄດ້ ມີອຸທານວະລີ.

ຕົວຢ່າງ: ຕາຍແລ້ວ! ຂ້ອຍລືມໃສ່ກະແຈລິດ.

**ພຸດໂທເອີຍ!** ຊີວິດເຂົາບໍ່ໜ້າຈະປະລິບຄວາມຫຍຸ້ງຍາກປານນີ້.

**ຟ້າເອີຍ!** ເປັນຫຍັງເຮັດແນວນັ້ນ.

ເປັນໄປບໍ່ໄດ້ດອກ **ເຈົ້າເອີຍ!**



## II. ປະໂຫຍກ

### 1. ຄວາມໝາຍຂອງປະໂຫຍກ

ປະໂຫຍກແມ່ນຄໍາ ຫຼື ວະລິທີ່ນໍາມາຮຽງກັນ ແລ້ວມີເນື້ອໃນໃຈຄວາມຄົບຖ້ວນສົມບູນ ເຮັດໃຫ້ຮູ້ວ່າ ໃຜເຮັດຫຍັງ, ໃຜມີອາການແນວໃດ, ສິ່ງໃດເປັນແນວໃດ ເປັນຕົ້ນ. ໃນປະໂຫຍກ ໜຶ່ງໆ ຕ້ອງມີຕົວຕັ້ງ ແລະ ຕົວກິລິຍາ ຫຼື ຕົວຕັ້ງ, ຕົວກິລິຍາ ແລະ ຕົວປະກອບເປັນສໍາຄັນ. ຕົວຢ່າງ: ນົກບິນ.

ນົກບິນໄປເທິງຕົ້ນໄມ້.

ງົວກິນຫຍ້າ.

ງົວກິນຫຍ້າ ແລະ ກິນນໍ້າ.

ງົວນ້ອຍທີ່ເກີດປີກາຍນີ້ກໍາລັງກິນຫຍ້າ, ແຕ່ແມ່ຂອງມັນກໍາລັງກິນນໍ້າ.

ງົວນ້ອຍທີ່ກໍາລັງກິນຫຍ້າຢູ່ທົ່ງນາແລ່ນໄປຫາແມ່ຂອງມັນຢ່າງໄວວາ.

### 2. ພາກສ່ວນຕ່າງໆຂອງປະໂຫຍກ

ພາກສ່ວນປະກອບຂອງປະໂຫຍກ ສາມາດຈັດເປັນ 2 ແບບ ຄື: ແບບລວມ ແລະ ແບບ ຍ່ອຍ. ແບບລວມຈະແບ່ງສ່ວນປະກອບຂອງປະໂຫຍກອອກເປັນ 2 ພາກ ຄື: ພາກຕົວຕັ້ງ (ປະທານ) ແລະ ພາກຕົວສະແດງ. ສ່ວນແບບຍ່ອຍຈະແບ່ງສ່ວນປະກອບຂອງປະໂຫຍກເປັນ ຫຼາຍພາກສ່ວນຍ່ອຍ ຄື: ຕົວຕັ້ງ, ຕົວກິລິຍາ ແລະ ຕົວປະກອບ. ນອກຈາກນັ້ນຍັງມີຄໍາ ຂະຫຍາຍ ແລະ ຄໍາເຊື່ອມຕໍ່ຕື່ມອີກ.

#### 2.1 ພາກຕົວຕັ້ງ ແລະ ພາກສະແດງ

ປະໂຫຍກທຸກຊະນິດປະກອບມີ 2 ພາກ ຄື: ພາກຕົວຕັ້ງ (ພາກປະທານ) ແລະ ພາກ ສະແດງ.

**ພາກຕົວຕັ້ງ**ແມ່ນສ່ວນທີ່ເປັນຕົວຕັ້ງ (ຜູ້ກະທໍາ) ຂອງປະໂຫຍກ ຊຶ່ງປະກອບດ້ວຍຕົວ ຕັ້ງ ແລະ ຄໍາຂະຫຍາຍຕົວຕັ້ງ.

**ພາກສະແດງ**ແມ່ນສ່ວນທີ່ສະແດງອາການ ຫຼື ຄວາມເປັນໄປ (ການກະທໍາ) ຂອງ ພາກຕົວຕັ້ງ ຊຶ່ງປະກອບດ້ວຍສ່ວນທີ່ເປັນຕົວກິລິຍາ, ຄໍາຂະຫຍາຍກິລິຍາ, ຕົວປະກອບ ແລະ ຄໍາຂະຫຍາຍຕົວປະກອບ.

## ຕົວຢ່າງໂຄງສ້າງປະໂຫຍກ

ພາກຕົວຕັ້ງ (ປະທານ)		ພາກສະແດງ			
ຕົວຕັ້ງ	ຄໍາຂະຫຍາຍ	ຕົວກິລິຍາ	ຄໍາຂະຫຍາຍ	ຕົວປະກອບ	ຄໍາຂະຫຍາຍ
ກົບ	ນ້ອຍ	ຕົກ	ລົງ	ນ້ຳສ້າງ	ເລິກ
ຈອກແກ້ວ	ຂອງນ້ຳຄໍາ	ແຕກ	-	-	-
ຂ້ອຍ	-	ຈະໄປ	-	ຫຼວງນ້ຳທາ	-
ລາວ	-	ຮຽນ	-	ໜັງສື	ເກິ່ງຫຼາຍ

### 2.2 ພາກສ່ວນຫຼັກ ແລະ ພາກສ່ວນຂະຫຍາຍ

ໃນໂຄງສ້າງຂອງປະໂຫຍກຈະມີຕົວຕັ້ງ ແລະ ຕົວກິລິຍາປະກອບກັນ ຫຼື ຕົວຕັ້ງ, ຕົວກິລິຍາ ແລະ ຕົວປະກອບ ເປັນສ່ວນສໍາຄັນພື້ນຖານ. ນອກຈາກນັ້ນ, ໃນປະໂຫຍກ ຍັງມີຄໍາຂະຫຍາຍຕົວຕັ້ງ, ຂະຫຍາຍຕົວກິລິຍາ ແລະ ຂະຫຍາຍຕົວປະກອບ. ໃນປະໂຫຍກປະສົມ ຍັງມີຄໍາເຊື່ອມຕໍ່ ທີ່ເປັນຄໍາສັນທານ ຫຼື ຄໍາບຸບພະບົດຕື່ມອີກ.

#### 1) ພາກສ່ວນຫຼັກຂອງປະໂຫຍກ

ພາກສ່ວນຫຼັກຂອງປະໂຫຍກປະກອບດ້ວຍຕົວຕັ້ງ (ປະທານ), ຕົວກິລິຍາ ແລະ ຕົວປະກອບ (ກໍາ) ໃນປະໂຫຍກ.

**ຕົວຕັ້ງ** ແມ່ນພາກສ່ວນໜຶ່ງຂອງປະໂຫຍກ ຊຶ່ງຖືກນໍາເອົາມາເວົ້າຂຶ້ນກ່ອນ. ຄໍາທີ່ສາມາດເປັນຕົວຕັ້ງຂອງປະໂຫຍກໄດ້ ມີຄໍານາມ, ຄໍາສັບພະນາມ, ຄໍາກິລິຍາ ຫຼື ຄໍາວິເສດທີ່ແທນຄໍານາມ. ຕົວຕັ້ງຂອງປະໂຫຍກບາງເທື່ອເປັນຄໍາ, ບາງເທື່ອເປັນວະລີ ແລະ ບາງເທື່ອກໍເປັນປະໂຫຍກ.

ຕົວຢ່າງ: ຝົນຕົກ. (ຕົວຕັ້ງເປັນຄໍາ)

ເຈົ້າເວົ້າໄວ. (ຕົວຕັ້ງເປັນຄໍາ)

ລົດຈັກສີແດງແມ່ນຂອງຂ້ອຍ. (ຕົວຕັ້ງເປັນວະລີ)

ພວກທ່ານທັງຫຼາຍຢ່າໄດ້ປະໝາດ. (ຕົວຕັ້ງເປັນວະລີ)

ຮຽນເວົ້າໄດ້ໄວກວ່າຮຽນຂຽນ. (ຕົວຕັ້ງເປັນວະລີ)

ໄວປາກເສຍສິນ, ໄວຕີນຕົກກົກໄມ້. (ຕົວຕັ້ງເປັນວະລີ)

ຂ້ອຍຂັບລົດໄປຕະຫຼາດ. (ຕົວຕັ້ງເປັນປະໂຫຍກ)

**ຕົວກິລິຍາ** ແມ່ນພາກສ່ວນໜຶ່ງຂອງປະໂຫຍກ ຊຶ່ງມີໜ້າທີ່ສະແດງ ຫຼື ຊີ້ບອກ ອາການຂອງຕົວຕັ້ງ. ຕົວກິລິຍາສ່ວນຫຼາຍເປັນຄຳ. ນອກນັ້ນ ກໍມີວະລີຕື່ມອີກ.

ຕົວຢ່າງ: ລາວຫຼິ້ນກິລາ.

ຂ້ອຍແກ້ບົດຝຶກຫັດ.

ເຈົ້າຕ້ອງມາໃຫ້ທັນເວລາ

ມື້ອື່ນ ຂ້ອຍຈະໄປໂຮງຮຽນແຕ່ເຊົ້າ.

**ຕົວປະກອບ** ແມ່ນພາກສ່ວນໜຶ່ງຂອງປະໂຫຍກ ຊຶ່ງມີໜ້າທີ່ປະກອບເຂົ້າທາງ ຫຼັງຂອງຕົວກິລິຍາທີ່ເປັນຄຳສະກຳກິລິຍາ ເພື່ອຊ່ວຍເຮັດໃຫ້ເນື້ອໃນຂອງປະໂຫຍກມີ ຄວາມສົມບູນ, ຈະແຈ້ງ ແລະ ຄົບຖ້ວນ. ຄຳທີ່ເປັນຕົວປະກອບໄດ້ມີຄຳນາມ, ຄຳ ສັບພະນາມ, ຄຳກິລິຍາ ຫຼື ຄຳວິເສດທີ່ເຮັດໜ້າທີ່ແທນຄຳນາມ ຫຼື ຄຳສັບພະນາມ. ຕົວ ປະກອບຂອງປະໂຫຍກບາງເທື່ອເປັນຄຳ, ບາງເທື່ອເປັນວະລີ ແລະ ບາງເທື່ອກໍເປັນ ປະໂຫຍກ.

ຕົວຢ່າງ: ນັກຮຽນຂຽນໜັງສື.

ເພິ່ນມາຫາເຈົ້າ.

ລາວມັກຟ້ອນ.

ຂ້ອຍຢາກໄປຫຼິ້ນ.

ເຈົ້າມາຊ້າ.

ເຂົາເຮັດງາມອີຫຼີ.

ລາວເຫັນນົກຍາງກິນປາ.

## 2) ພາກສ່ວນຄຳຂະຫຍາຍ

ຄຳຂະຫຍາຍແມ່ນຄຳຈຳພວກໜຶ່ງ ທີ່ໃຊ້ເພື່ອຂະຫຍາຍໃຫ້ຕົວໃດໜຶ່ງທີ່ເປັນພາກ ສ່ວນຫຼັກຂອງປະໂຫຍກໃຫ້ແຈ້ງອອກຕື່ມ ຕາມຄວາມເໝາະສົມຂອງແຕ່ລະປະໂຫຍກ ເຊັ່ນ: ຂະຫຍາຍຕົວຕັ້ງ, ຂະຫຍາຍຕົວກິລິຍາ ຫຼື ຂະຫຍາຍຕົວປະກອບ.

ຕົວຢ່າງ: ກົບນ້ອຍຕົກນ້ຳສ້າງ. (ຂະຫຍາຍຕົວຕັ້ງ)

ກົບນ້ອຍຕົກລົງນ້ຳສ້າງ. (ຂະຫຍາຍຕົວກິລິຍາ)

ກົບນ້ອຍຕົກລົງນ້ຳສ້າງເລິກ. (ຂະຫຍາຍຕົວປະກອບ)

### 3. ລັກສະນະຂອງປະໂຫຍກ

ຖ້າພິຈາລະນາຕາມລັກສະນະຂອງປະໂຫຍກ ຈາກສ່ວນປະກອບທີ່ເປັນພາກສ່ວນຫຼັກຂອງປະໂຫຍກ ກໍຈະແບ່ງໄດ້ເປັນ 3 ປະເພດ ຄື: ປະໂຫຍກ 2 ພາກສ່ວນ, ປະໂຫຍກ 3 ພາກສ່ວນ ແລະ ປະໂຫຍກພິເສດ.

#### 3.1 ປະໂຫຍກ 2 ພາກສ່ວນ

ປະໂຫຍກ 2 ພາກສ່ວນ ແມ່ນປະໂຫຍກທີ່ປະກອບດ້ວຍຕົວຕັ້ງ ແລະ ຕົວກິລິຍາທີ່ເປັນຄຳອະກຶກິລິຍາຢູ່ນຳກັນ. ປະໂຫຍກປະເພດນີ້ຍັງເອີ້ນວ່າ “ປະໂຫຍກກຸ້ມຕົວ” ເພາະບໍ່ຈຳເປັນຕ້ອງມີຕົວປະກອບຕື່ມມັນກໍໄດ້ຄວາມໝາຍຄົບຖ້ວນແລ້ວ.

ຕົວຢ່າງ: ຝົນຕົກ.

ນົກເຂົາຂັນ.

ເດັກນ້ອຍໄຫ້.

ງ່າໄມ້ຫັກ.

ແຕ່ບາງເທື່ອ ປະໂຫຍກປະເພດນີ້ ກໍຍັງມີຄຳຂະຫຍາຍ ຊຶ່ງເປັນຄຳວິເສດມາຊ່ວຍຂະຫຍາຍຄວາມໝາຍໃຫ້ແຈ້ງຂຶ້ນອີກກໍໄດ້.

ຕົວຢ່າງ: ຝົນຕົກແຮງ.

ນົກເຂົາຂັນມ່ວນ.

ເດັກນ້ອຍໄຫ້ດົນ.

ຄວາຍນ້ອຍແລ່ນໄວ.

ງ່າໄມ້ໂດກຫັກລົງ.

#### 3.2 ປະໂຫຍກ 3 ພາກສ່ວນ

ປະໂຫຍກ 3 ພາກສ່ວນ ແມ່ນປະໂຫຍກທີ່ປະກອບດ້ວຍຕົວຕັ້ງ, ຕົວກິລິຍາທີ່ເປັນຄຳສະກຶກິລິຍາ ແລະ ຕົວປະກອບ. ປະໂຫຍກປະເພດນີ້ ຍັງເອີ້ນວ່າ “ປະໂຫຍກບໍ່ກຸ້ມຕົວ” ເພາະຖ້າມີແຕ່ຕົວຕັ້ງ ແລະ ຕົວກິລິຍາທີ່ເປັນຄຳສະກຶກິລິຍາເທົ່ານັ້ນຍັງບໍ່ທັນມີໃຈຄວາມຄົບຖ້ວນ ຈຶ່ງຕ້ອງມີຕົວປະກອບຕື່ມ. ເມື່ອຄົບທັງ 3 ພາກສ່ວນຈຶ່ງມີຄວາມໝາຍຄົບຖ້ວນສົມບູນໄດ້.

ຕົວຢ່າງ: ຂ້ອຍໄປຕະຫຼາດ.

ລາວກິນເຂົ້າ.

ເຂົາເຈົ້າອ່ານໜັງສືພິມ.

ແຕ່ບາງເທື່ອ ປະໂຫຍກປະເພດນີ້ ກໍຍັງມີຄໍາຂະຫຍາຍ ຊຶ່ງເປັນຄໍາ ຫຼື ວະລີ ມາຊ່ວຍ ຂະຫຍາຍຄວາມໝາຍຂອງຕົວຕັ້ງ, ຕົວກິລິຍາ ແລະ ຕົວປະກອບໃຫ້ແຈ້ງຂຶ້ນຕື່ມອີກ.

ຕົວຢ່າງ: ຂ້ອຍຈະໄປຕະຫຼາດ.

ລາວຢາກກິນເຂົ້າປຽກອຸ່ນໆ.

ໄກ່ແມ່ລາຍລ້ຽງລູກນ້ອຍ.

### 3.3 ປະໂຫຍກພິເສດ

ໃນການໃຊ້ພາສາລາວ, ຍັງມີປະໂຫຍກປະເພດໜຶ່ງຊຶ່ງນໍາໃຊ້ໃນພາສາເວົ້າ ຫຼື “ປະໂຫຍກຄໍາເວົ້າ” ແລະ ໃຊ້ໃນບົດສົນທະນາໃນບໍລິບົດ ຫຼື ສະຖານະການໃດໜຶ່ງ ນັ້ນແມ່ນ ປະໂຫຍກພິເສດ. ປະໂຫຍກພິເສດສາມາດຈໍາແນກອອກເປັນ 2 ລັກສະນະ ປະໂຫຍກພິເສດແບບຄໍາສັ່ງ, ອຸທານ ແລະ ປະໂຫຍກຄໍາຕອບສັ້ນ.

**ປະໂຫຍກພິເສດແບບຄໍາສັ່ງ, ອຸທານ** ແມ່ນປະໂຫຍກທີ່ມີໂຄງສ້າງປະໂຫຍກສະເພາະ ຊຶ່ງມີແຕ່ຕົວກິລິຍາ, ບໍ່ມີຕົວຕັ້ງ ແລະ ບໍ່ມີຕົວປະກອບ; ມີທຳນອງສຽງພິເສດ ແລະ ມີສາຍສໍາພັນກັບປະໂຫຍກອ້ອມແອ້ມ ຫຼື ບໍລິບົດຂອງການເວົ້າ.

ຕົວຢ່າງ: ຄືນນັ້ນ, ຝົນແສນຝົນ.

ແດດພິລິກ. ພວກເຮົາພັກຜ່ອນກ່ອນ.

ລາວຈັບນັ້ນ, ເຄາະນີ້ຢູ່ບໍ່ຢ່າບໍ່ເຊົາ. ປ້ອກງແປ້ກງ.

ໂອຍ! ສະຫາຍທັງຫຼາຍຊ່ວຍເຮົາແດ່.

ບາງເທື່ອ ປະໂຫຍກພິເສດກໍມີລັກສະນະເອກະລາດ, ບໍ່ສໍາພັນກັບປະໂຫຍກໜ້າ ປະໂຫຍກຫຼັງ.

ຕົວຢ່າງ: ຍົກ!

ໄປ!

ກິນເທົ່!

ຫຼາຍແທ້!

ສະອອນ!

**ປະໂຫຍກຄໍາຕອບສັ້ນ** ແມ່ນການກ່າວເປັນຄໍາ ຫຼື ວະລີໃນເວລາຕອບຄໍາຖາມ ສົນທະນາກັນໂດຍປະພາກສ່ວນໃດໜຶ່ງຂອງປະໂຫຍກ. ເຖິງວ່າພາກສ່ວນປະກອບຂອງ ປະໂຫຍກບໍ່ຄົບຖ້ວນ ແຕ່ກໍເປັນທີ່ເຂົ້າໃຈໄດ້ ເພາະຢູ່ໃນສະຖານະການທີ່ຄູ່ສົນທະນາກໍາລັງກ່າວເຖິງ.

ຕົວຢ່າງ:

- ເຈົ້າຊິໄປໃສ?
- (...) ໄປຕະຫຼາດ. (ບໍ່ມີພາກຕົວຕັ້ງ)
- ໃຜເຮັດວຽກນີ້?
- ຂ້ອຍ (...). (ບໍ່ມີພາກສະແດງ)

#### 4. ຊະນິດຂອງປະໂຫຍກ

ປະໂຫຍກສາມາດແບ່ງອອກເປັນຫຼາຍຊະນິດຕາມຈຸດປະສົງ, ໂຄງສ້າງ ແລະ ເນື້ອໃນຂອງປະໂຫຍກ ເຊັ່ນ: ແບ່ງຊະນິດປະໂຫຍກ ຕາມຈຸດປະສົງຂອງການສື່ສານ, ຕາມໜ້າທີ່ຂອງຕົວຕັ້ງໃນປະໂຫຍກ ແລະ ແບ່ງຊະນິດອີງຕາມເນື້ອໃນໃຈຄວາມຂອງປະໂຫຍກດັ່ງມີລາຍລະອຽດຕໍ່ໄປນີ້:

##### 4.1 ການແບ່ງຊະນິດປະໂຫຍກອີງຕາມຈຸດປະສົງຂອງການສື່ສານ

ຖ້າອີງຕາມຈຸດປະສົງການຂອງຜູ້ສື່ສານ, ປະໂຫຍກສາມາດແບ່ງອອກເປັນຫຼາຍຊະນິດ ເຊັ່ນ: ປະໂຫຍກບອກເລົ່າ, ປະໂຫຍກປະຕິເສດ, ປະໂຫຍກຄໍາຖາມ, ປະໂຫຍກຄໍາສັ່ງ ແລະ ປະໂຫຍກອຸທານ ເປັນຕົ້ນ.

##### 1) ປະໂຫຍກບອກເລົ່າ

ປະໂຫຍກບອກເລົ່າ ແມ່ນປະໂຫຍກທີ່ມີໃຈຄວາມ ເພື່ອບອກໃຫ້ຊາບວ່າໃຜ, ເຮັດຫຍັງ, ຢູ່ໃສ, ເຮັດແນວໃດ; ເປັນການບອກໃຫ້ຮູ້ເລື່ອງຕ່າງໆ.

ຕົວຢ່າງ: ຂ້ອຍເປັນນັກສຶກສາມະຫາວິທະຍາໄລ.

ຄອບຄົວຂອງຂ້ອຍມີລົດ 2 ຄັນ.

##### 2) ປະໂຫຍກປະຕິເສດ

ປະໂຫຍກປະຕິເສດແມ່ນປະໂຫຍກທີ່ມີໃຈຄວາມບໍ່ຕອບຮັບ, ມີເນື້ອຄວາມກົງກັນຂ້າມກັບ ປະໂຫຍກບອກເລົ່າ, ມັກໃຊ້ຄຳວ່າ: ບໍ່, ບໍ່ໄດ້, ບໍ່ແມ່ນປະກອບ.

ຕົວຢ່າງ: ຂ້ອຍບໍ່ໄດ້ເຈັບແຂ້ວ.

ລົດຄັນນັ້ນບໍ່ແມ່ນຂອງຂ້ອຍ.

##### 3) ປະໂຫຍກຄໍາຖາມ

ປະໂຫຍກຄໍາຖາມແມ່ນປະໂຫຍກທີ່ມີໃຈຄວາມເປັນຄໍາຖາມ ເພື່ອຕ້ອງການ ຄໍາຕອບ. ຄໍາທີ່ເປັນຄໍາຖາມຈະຢູ່ຕົ້ນປະໂຫຍກ ຫຼື ຢູ່ທ້າຍປະໂຫຍກກໍໄດ້, ມັກມີຄໍາ

ສະແດງຄໍາຖາມ: ໃຜ, ແມ່ນຫຍັງ, ຢູ່ໃສ, ເມື່ອໃດ, ເປັນຫຍັງ, ຍ້ອນຫຍັງ, ໃດ, ບໍ່, ບໍ່, ນໍ, ຫວະ... ແລະ ມີໝາຍຖາມ (?) ປະກອບ.

ຕົວຢ່າງ: ເຈົ້າຊິໄປໂຮງຮຽນບໍ່?

ເຈົ້າບໍ່ໄປນໍາຂ້ອຍບໍ່?

#### 4) ປະໂຫຍກຄໍາສັ່ງ

ປະໂຫຍກຄໍາສັ່ງແມ່ນປະໂຫຍກທີ່ບອກໃຫ້ບຸກຄົນອື່ນເຮັດ ຫຼື ບໍ່ໃຫ້ເຮັດສິ່ງໃດສິ່ງໜຶ່ງ, ເປັນຄໍາແນະນໍາວິທີເຮັດອັນໃດອັນໜຶ່ງ. ໃນຂໍ້ຄວາມແນະນໍາວິທີການເຮັດອັນໃດອັນໜຶ່ງ ປົກກະຕິຈະຂຶ້ນຕົ້ນປະໂຫຍກດ້ວຍຄໍາກິລິຍາ; ສ່ວນຂໍ້ຄວາມທີ່ເປັນຄໍາສັ່ງສ່ວນຫຼາຍຈະມີຄໍາ ຈົ່ງ, ໃຫ້, ຫ້າມ, ຢ່າ... ຢູ່ໜ້າປະໂຫຍກ.

ຕົວຢ່າງ: ລ້າງມືດ້ວຍສະບູເດີ.

ຫ້າມຢຽບເດີນຫຍ້າ.

ຈົ່ງອ່ານ ແລະ ຂຽນຂໍ້ຄວາມລຸ່ມນີ້.

#### 5) ປະໂຫຍກອຸທານ

ປະໂຫຍກອຸທານແມ່ນປະໂຫຍກສະແດງຄວາມແປກໃຈ, ປະທັບໃຈ, ສະອອນໃຈ, ຊຶ່ນຊົມ, ສັນລະເສີນ, ຕໍ່າຄ້ອຍນ້ອຍໃຈ, ຕໍານິຕິຕຽນ ເປັນຕົ້ນ ຊຶ່ງເວລາເວົ້າແມ່ນເບິ່ງສຽງອຸທານອອກມາ, ສ່ວນເວລາຂຽນໃຫ້ໃສ່ເຄື່ອງໝາຍທ້ວງ (!) ໃສ່ທ້າຍປະໂຫຍກອຸທານ.

ຕົວຢ່າງ: ໂອຍ, ຈົ່ງແມ່ນມ່ວນ!

ລະວັງ!

ຊົມເຊີຍຢ່າງສຸດອີກສຸດໃຈ!

ອຸ່ຍ, ຈົ່ງແມ່ນເປັນຕາໜ່າຍ!

### 4.2 ການແບ່ງຊະນິດປະໂຫຍກອີງຕາມໜ້າທີ່ຂອງຕົວຕັ້ງ

ຖ້າອີງຕາມໜ້າທີ່ຂອງຕົວຕັ້ງ ຫຼື ຄໍາຂຶ້ນຕົ້ນໃນປະໂຫຍກ ຈະແບ່ງປະໂຫຍກອອກເປັນ 4 ຊະນິດ ຄື: ປະໂຫຍກກົງ, ປະໂຫຍກອ້ອມ, ປະໂຫຍກຮັບ ແລະ ປະໂຫຍກກິລິຍາ.

#### 1) ປະໂຫຍກກົງ

ປະໂຫຍກກົງແມ່ນປະໂຫຍກທີ່ຕົວຕັ້ງຢູ່ຕົ້ນປະໂຫຍກເຮັດໜ້າທີ່ເປັນຜູ້ເຮັດເອງ.

ປະໂຫຍກຊະນິດນີ້ເປັນປະໂຫຍກທີ່ໃຊ້ກັນທົ່ວໄປໃນພາສາລາວ.

ຕົວຢ່າງ: ຂ້ອຍໄປໂຮງຮຽນ.

ຄວາຍຊົນກັນ.

ນົກກິນໝາກໄມ້.

**2) ປະໂຫຍກອ້ອມ**

ປະໂຫຍກອ້ອມແມ່ນປະໂຫຍກ ຊຶ່ງຕົວຕັ້ງບໍ່ເຮັດເອງ, ແຕ່ໃຫ້ຜູ້ອື່ນທີ່ເປັນຕົວປະກອບເຮັດ. ສ່ວນຫຼາຍຈະມີຄຳ **ໃຫ້** ປະກອບນຳດ້ວຍ.

ຕົວຢ່າງ: ອ້າຍ**ໃຫ້**ນ້ອງໄຖນາ.

ຄູ**ໃຫ້**ນັກຮຽນຂຽນໜັງສື.

ແມ່**ໃຫ້**ລູກເຝົ້າເຮືອນ.

**3) ປະໂຫຍກຮັບ**

ປະໂຫຍກຮັບແມ່ນປະໂຫຍກຊຶ່ງຕົວຕັ້ງເປັນຜູ້ເຮັດຕາມຄຳສັ່ງຂອງຜູ້ອື່ນທີ່ເປັນຕົວປະກອບ. ສ່ວນຫຼາຍຈະມີຄຳ **ຖືກ** ປະກອບນຳດ້ວຍ.

ຕົວຢ່າງ: ນ້ອງ**ຖືກ**ອ້າຍໃຫ້ໄຖນາ.

ນັກຮຽນ**ຖືກ**ຄູໃຫ້ຂຽນໜັງສື.

ລູກ**ຖືກ**ແມ່ໃຫ້ເຝົ້າເຮືອນ.

**4) ປະໂຫຍກກິລິຍາ**

ປະໂຫຍກກິລິຍາແມ່ນປະໂຫຍກທີ່ໃຊ້ຄຳກິລິຍາເວົ້າຂຶ້ນກ່ອນແທນຕົວຕັ້ງ ເພື່ອເນັ້ນຄຳກິລິຍານັ້ນໃຫ້ເດັ່ນ. ສ່ວນຫຼາຍຈະຂຶ້ນຕົ້ນປະໂຫຍກດ້ວຍຄຳ **ເກີດ, ມີ, ເປັນ, ປາກົດ**.

ຕົວຢ່າງ: **ເກີດ**ໄພນ້ຳຖ້ວມຂຶ້ນຢູ່ພາກໃຕ້.

**ມີ**ເງິນປາກໄດ້ ມີໄມ້ເຮັດເຮືອນງາມ.

**ເປັນ**ນາຍໃຫ້ຮັກໝູ່.

**ປາກົດ**ເຫັນນ້ຳອອກບໍ່ຢູ່ຕີນໝູ່.

**4.3 ການແບ່ງຊະນິດປະໂຫຍກອີງຕາມເນື້ອໃນໃຈຄວາມ**

ຖ້າອີງຕາມເນື້ອໃນໃຈຄວາມຂອງປະໂຫຍກ, ສາມາດແບ່ງປະໂຫຍກອອກເປັນ 3 ຊະນິດ ໄດ້ແກ່ປະໂຫຍກດຽວ, ປະໂຫຍກປະສົມ ແລະ ປະໂຫຍກຊ້ອນ.

**1) ປະໂຫຍກດຽວ**

ປະໂຫຍກດຽວແມ່ນປະໂຫຍກທີ່ກ່າວເຖິງສິ່ງໃດສິ່ງໜຶ່ງພຽງສິ່ງດຽວ ແລະ ສິ່ງນັ້ນສະແດງກິລິຍາອາການ ຫຼື ຢູ່ໃນສະພາບຢ່າງໃດຢ່າງໜຶ່ງພຽງຢ່າງດຽວ. ໝາຍຄວາມວ່າ ປະໂຫຍກດຽວແມ່ນປະໂຫຍກທີ່ມີໃຈຄວາມສຳຄັນພຽງໃຈຄວາມດຽວ, ຈຸດປະສົງ

ດຽວ, ມີຕົວຕັ້ງຕົວດຽວ ແລະ ມີຕົວກິລິຍາຕົວດຽວ, ຈະມີຕົວປະກອບ ມາຂະຫຍາຍ ຫຼື ບໍ່ກໍໄດ້ ຕາມຄວາມເໝາະສົມຂອງປະໂຫຍກແຕ່ລະປະເພດ.

ຕົວຢ່າງ: ຝົນຕົກ.

ນ້ຳໄຫຼ.

ຂ້ອຍໄປໂຮງຮຽນ.

ນົກກິນໝາກໄມ້.

## 2) ປະໂຫຍກປະສົມ

ປະໂຫຍກປະສົມແມ່ນປະໂຫຍກທີ່ມີປະໂຫຍກດຽວ 2 ປະໂຫຍກມາລວມກັນ ໂດຍໃຊ້ຄຳສັນທານ ເພື່ອເຊື່ອມຕໍ່ ຫຼື ໃຊ້ເຄື່ອງໝາຍວັກຕອນ (ຈຸດ, ຈ້າຈຸດ, ຂີດຕໍ່ ຫຼື ສອງຈ້າ) ຂຶ້ນໃຫ້ໄດ້ໃຈຄວາມຕິດຕໍ່ກັນເປັນປະໂຫຍກດຽວ, ແຕ່ມີຫຼາຍໃຈຄວາມ, ແຕ່ລະ ປະໂຫຍກລ້ວນແຕ່ມີຄວາມສຳຄັນເທົ່າກັນ. ປະໂຫຍກປະສົມມີ 4 ຊະນິດຍ່ອຍ ຄື: ປະໂຫຍກທີ່ມີເນື້ອຄວາມຄ້ອຍຕາມກັນ, ປະໂຫຍກທີ່ມີເນື້ອຄວາມຂັດກັນ, ປະໂຫຍກທີ່ມີ ເນື້ອຄວາມໃຫ້ເລືອກ ແລະ ປະໂຫຍກທີ່ມີເນື້ອຄວາມເປັນເຫດເປັນຜົນຕໍ່ກັນ.

### ① ປະໂຫຍກທີ່ມີເນື້ອຄວາມຄ້ອຍຕາມກັນ

ປະໂຫຍກທີ່ມີເນື້ອຄວາມຄ້ອຍຕາມກັນມັກໃຊ້ຄຳສັນທານ ແລະ, ກັບ, ແລ້ວ ເປັນຄຳເຊື່ອມຕໍ່. ນອກຈາກນັ້ນກໍໃຊ້ຄຳທີ່ສະແດງລຳດັບການກະທຳກ່ອນຫຼັງດ້ວຍ ເຊັ່ນ: ພໍ...ກໍ, ແລ້ວ...ກໍ ເປັນຕົ້ນ ເປັນຄຳເຊື່ອມຕໍ່.

ຕົວຢ່າງ: ອ້າຍມັກຫຼິ້ນກິລາເປຕັງ, ນ້ອງກໍມັກຫຼິ້ນກິລາເປຕັງຄືກັນ.

ຄູໃຫ້ນັກຮຽນອ່ານບົດຮຽນ ແລ້ວຕອບຄຳຖາມ.

### ② ປະໂຫຍກທີ່ມີເນື້ອຄວາມຂັດກັນ

ປະໂຫຍກທີ່ມີເນື້ອຄວາມຂັດກັນມັກໃຊ້ຄຳ ແຕ່, ແຕ່ວ່າ ເປັນຄຳເຊື່ອມຕໍ່.

ຕົວຢ່າງ: ລາວເຮັດວຽກຫຼາຍ, ແຕ່ໝູ່ລາວບໍ່ເຮັດຫຍັງ.

ມື້ນີ້ ຂ້ອຍຢາກໄປຕະຫຼາດ, ແຕ່ວ່າໝູ່ຂ້ອຍຢາກໄປທ່ຽວ.

### ③ ປະໂຫຍກທີ່ມີເນື້ອຄວາມໃຫ້ເລືອກ

ປະໂຫຍກທີ່ມີເນື້ອຄວາມໃຫ້ເລືອກມັກໃຊ້ຄຳ ຫຼື, ຫຼືບໍ່ກໍ, ບໍ່ດັ່ງນັ້ນ ເປັນຕົ້ນ ເປັນ ຄຳເຊື່ອມຕໍ່.

ຕົວຢ່າງ: ເຈົ້າຈະກິນນ້ຳຊາ ຫຼື ກາເຟ.

ພວກເຮົາຄວນຂີ່ຍົນໄປ ບໍ່ດັ່ງນັ້ນ ກໍຂີ່ລົດໄຟໄປ.

**④ ປະໂຫຍກທີ່ມີເນື້ອຄວາມເປັນເຫດເປັນຜົນຕໍ່ກັນ**

ປະໂຫຍກທີ່ມີເນື້ອຄວາມເປັນເຫດເປັນຜົນຕໍ່ກັນມັກໃຊ້ຄຳ **ຈຶ່ງ, ເພາະ, ເພາະ... ຈຶ່ງ, ເພາະສະນັ້ນ... ຈຶ່ງ, ສະນັ້ນ... ຈຶ່ງ** ເປັນຄຳເຊື່ອມຕໍ່.

ຕົວຢ່າງ: ນັກຮຽນບໍ່ຕັ້ງໃຈຮຽນ ຈຶ່ງເສັງຕົກ

ນັກຮຽນມີສຸຂະພາບແຂງແຮງ ເພາະພາກັນຫັດກາຍທຸກໆເຊົ້າ.

**3) ປະໂຫຍກຊ້ອນ**

ປະໂຫຍກຊ້ອນແມ່ນປະໂຫຍກປະສົມຂະນິດໜຶ່ງ ທີ່ເກີດຈາກປະໂຫຍກດຽວ 2 ປະໂຫຍກຊ້ອນກັນ ໂດຍທີ່ປະໂຫຍກໜຶ່ງເປັນໃຈຄວາມສຳຄັນເອີ້ນວ່າ ປະໂຫຍກຫຼັກ (ມຸກຂະຍະປະໂຫຍກ) ແລະ ອີກປະໂຫຍກໜຶ່ງເປັນປະໂຫຍກນ້ອຍ (ອະນຸປະໂຫຍກ) ທີ່ແຊກຊ້ອນຢູ່ໃນປະໂຫຍກຫຼັກ. ປະໂຫຍກນ້ອຍອາດຈະເຮັດໜ້າທີ່ເປັນຕົວຕັ້ງ, ເປັນຕົວປະກອບ ຫຼື ເປັນຄຳຂະຫຍາຍຄວາມສ່ວນໃດສ່ວນໜຶ່ງຂອງປະໂຫຍກຫຼັກກໍໄດ້.

ຕົວຢ່າງ ໂຄງສ້າງປະໂຫຍກຊ້ອນ

ປະໂຫຍກຊ້ອນ	ປະໂຫຍກຫຼັກ	ປະໂຫຍກນ້ອຍ	ໝາຍເຫດ
ລາວຂັບລົດໄປຕະຫຼາດ	ລາວໄປຕະຫຼາດ	ລາວຂັບລົດ	ເປັນຕົວຕັ້ງ
ຂ້ອຍບໍ່ມັກຄົນເອົາປຽບຜູ້ອື່ນ	ຂ້ອຍບໍ່ມັກຄົນ	ຄົນເອົາປຽບຜູ້ອື່ນ	ເປັນຄຳຂະຫຍາຍ
ມື້ນີ້ ພະນັກງານບໍ່ມາເນື່ອງ ຈາກລາວເປັນໄຂ້	ພະນັກງານບໍ່ມາ	ລາວເປັນໄຂ້	ເປັນຄຳຂະຫຍາຍ

**ປະໂຫຍກຫຼັກ** ແມ່ນປະໂຫຍກທີ່ສຳຄັນ ຊຶ່ງຂາດບໍ່ໄດ້ ແລະ ກໍມີແຕ່ປະໂຫຍກ ດຽວຢູ່ໃນປະໂຫຍກຊ້ອນນີ້.

**ປະໂຫຍກນ້ອຍ** ຫຼື ປະໂຫຍກຍ່ອຍແມ່ນປະໂຫຍກທີ່ເຮັດໜ້າທີ່ປະກອບເປັນ ພາກສ່ວນໃດໜຶ່ງຂອງປະໂຫຍກຊ້ອນ ຫຼື ຂະຫຍາຍສ່ວນໃດສ່ວນໜຶ່ງຂອງປະໂຫຍກ ຫຼັກໃຫ້ໄດ້ຄວາມໝາຍຢູ່ຂຶ້ນ.

- **ປະໂຫຍກນ້ອຍເຮັດໜ້າທີ່ເປັນຕົວຕັ້ງໃນປະໂຫຍກ** ແມ່ນປະໂຫຍກທີ່ເຮັດໜ້າທີ່ ເໝືອນຄຳນາມ ຫຼື ຄຳສັບພະນາມ (ນາມານຸປະໂຫຍກ) ຊຶ່ງເຮັດໜ້າທີ່ເປັນຕົວຕັ້ງຂອງ ປະໂຫຍກຊ້ອນ.

ຕົວຢ່າງ: ຄົນບໍ່ຕື່ນຕົວຊ່ວຍໝູ່ເຮັດວຽກເປັນຄົນເອົາປຽບຜູ້ອື່ນ.

ບົວເງິນຮ້ອງເພງມ່ວນຖືກໃຈຜູ້ຟັງຫຼາຍ.

**ຄົນຍ່າງແຄມທາງແນມເບິ່ງພວກຂ້ອຍ.**

**ໝາຍເຫດ:** ຕົວໜັງສືເປັນສີດຳເຂັ້ມ ໃນຕົວຢ່າງໝາຍເຖິງປະໂຫຍກນ້ອຍ.

▪ **ປະໂຫຍກນ້ອຍເຮັດໜ້າທີ່ເປັນຕົວປະກອບໃນປະໂຫຍກ**

ຕົວຢ່າງ: ຂ້ອຍເຫັນຕຳຫຼວດຂີ່ລົດໄລ່ຈັບໂຈນ.

ພວກເຮົາເຫັນນັກຮຽນຂຽນໜັງສື.

ຄູມອບໝາຍບົດຝຶກຫັດໃຫ້ນັກຮຽນແກ້.

▪ **ປະໂຫຍກນ້ອຍເຮັດໜ້າທີ່ເປັນຄຳຂະຫຍາຍຄຳນາມ ແລະ ຄຳສັບພະນາມ ແມ່ນ**

ປະໂຫຍກທີ່ເຮັດໜ້າທີ່ເໝືອນຄຳຄຸນນາມ ຫຼື ຄຳວິເສດ (ຄຸນນານຸປະໂຫຍກ) ເພື່ອຂະຫຍາຍຄຳນາມ ຫຼື ຄຳສັບພະນາມໃນປະໂຫຍກຫຼັກ ໂດຍມີຄຳປະພັນທະສັບພະນາມ ທີ່, ຊຶ່ງ/ເຊິ່ງ, ອັນ, ຜູ້ ເປັນຕົວເຊື່ອມ.

ຕົວຢ່າງ: ນັກຮຽນທີ່ຄູມັກມີການປະພຶດດີ.

ເສື້ອທີ່ນາງຄຳແດງນຸ່ງຢູ່ງາມຫຼາຍ.

ພູຜາຊຶ່ງຂ້ອຍເຫັນມີຕົ້ນໄມ້ຢູ່ອ້ອມຮອບ.

ນາງຄຳພອນຊຶ່ງເປັນທົວໜ້າຫ້ອງ ມ.4 ໄດ້ຮັບໃບຍ້ອງຍໍນັກຮຽນເກິ່ງ.

▪ **ປະໂຫຍກນ້ອຍເຮັດໜ້າທີ່ເປັນຄຳຂະຫຍາຍຄຳກິລິຍາ ແລະ ຄຳວິເສດ ແມ່ນອະນຸ**

ປະໂຫຍກທີ່ເຮັດໜ້າທີ່ເໝືອນຄຳວິເສດ (ວິເສດສະນານຸປະໂຫຍກ) ເພື່ອຂະຫຍາຍຄຳກິລິຍາ ຫຼື ຄຳວິເສດຂອງປະໂຫຍກຫຼັກ ໂດຍມີຄຳເຊື່ອມຕໍ່ເປັນຕົວເຊື່ອມລະຫວ່າງປະໂຫຍກຫຼັກກັບປະໂຫຍກນ້ອຍ.

ຕົວຢ່າງ: ມື້ນີ້ພະນັກງານບໍ່ມາເນື່ອງຈາກລາວເປັນໄຂ້.

ລາວເຈັບຂາຈົນຍ່າງບໍ່ໄດ້.

ພໍ່ແມ່ເຮັດວຽກໜັກເພື່ອຫາເງິນມາລ້ຽງລູກ.

ນອກຈາກປະໂຫຍກ 3 ຊະນິດທີ່ກ່າວມາແລ້ວ, ຍັງມີປະໂຫຍກຊັບຊ້ອນ ຊຶ່ງແມ່ນປະໂຫຍກປະສົມທີ່ລວມເອົາຫຼາຍປະໂຫຍກເຂົ້າມາເປັນປະໂຫຍກດຽວ ແລະ ເຊື່ອມຕໍ່ດ້ວຍຄຳສັນທານ ຫຼື ຄຳບຸບພະບົດ; ເປັນປະໂຫຍກທີ່ຍາວ, ມີຫຼາຍຊະນິດປະໂຫຍກຢູ່ນຳກັນ ແລະ ມີຫຼາຍໃຈຄວາມ ພ້ອມທັງມີຄຳຂະຫຍາຍຫຼາຍ ທັງຂະຫຍາຍຕົວຕັ້ງ, ກິລິຍາ ຫຼື ຂະຫຍາຍຕົວປະກອບ ຈຶ່ງເຮັດໃຫ້ປະໂຫຍກມີຄວາມສະຫຼັບຊັບຊ້ອນ ແລະ ເຂົ້າໃຈຍາກກວ່າປະໂຫຍກທົ່ວໄປ. ປະໂຫຍກຊະນິດນີ້ມັກມີຢູ່ໃນບົດເລື່ອງ, ບົດຄວາມ, ສາລະຄະດີ, ເອກະສານທາງວິຊາການ ແລະ ເອກະສານທິດສະດີການເມືອງ ເປັນຕົ້ນ.

### III. ຫຼັກບາງປະການກ່ຽວກັບການນໍາໃຊ້ປະໂຫຍກເຂົ້າໃນການຂຽນ

#### 1. ຂຽນປະໂຫຍກໃຫ້ຖືກຕ້ອງຕາມຫຼັກໄວຍາກອນພາສາລາວ

ນີ້ແມ່ນຄາດໝາຍທໍາອິດກ່ຽວກັບການແຕ່ງປະໂຫຍກ. ການຈັດລຽງຄໍາສັບເປັນປະໂຫຍກຕ້ອງໃຫ້ຖືກບ່ອນ, ແຕ່ລະປະໂຫຍກໃຫ້ມີສ່ວນປະກອບທີ່ຄົບຖ້ວນ ທັງພາກຕົວຕັ້ງ ແລະ ພາກຕົວສະແດງ ຫຼື ຕົວຕັ້ງ, ກິລິຍາ ແລະ ຕົວປະກອບ.

#### 2. ຂຽນປະໂຫຍກໃຫ້ຖືກຕ້ອງກ່ຽວກັບເນື້ອໃນຄວາມໝາຍຂອງຄໍາສັບ

ໃນເວລາສ້າງປະໂຫຍກໃຫ້ເລືອກໃຊ້ຄໍາໃຫ້ເໝາະສົມກັບກາລະ, ເທສະ ແລະ ບຸກຄົນ ຫຼື ບໍລິບົດຂອງເນື້ອຄວາມທີ່ຈະສື່ສານອອກໄປ. ນອກຈາກນັ້ນ ຄວນໃຊ້ຄໍາຖືກຕາມປະເພດ ໂດຍສະເພາະແມ່ນຄໍາລັກສະນະນະນາມ, ຄໍາສັບພະນາມ, ຄໍາວິເສດ ເປັນຕົ້ນ ແລະ ເລືອກຄໍາທີ່ມີຄວາມໝາຍຊັດເຈນກວ່າມາໃຊ້ ລວມທັງເຊື່ອມຕໍ່ປະໂຫຍກຢ່າງມີສິລະປະ ຈຶ່ງຈະສື່ສານໝາຍໄດ້ຖືກຕ້ອງ ແລະ ສອດຄ່ອງກັບໂຄງສ້າງປະໂຫຍກພາສາລາວ.

#### 3. ໃສ່ເຄື່ອງໝາຍວັກຕອນໃນປະໂຫຍກໃຫ້ເໝາະສົມ

ການຍະຫວ່າງໃນປະໂຫຍກ ນັບວ່າມີຄວາມສໍາຄັນຫຼາຍ, ຖ້າຍະຫວ່າງຜິດບ່ອນກໍຈະເຮັດໃຫ້ຄວາມໝາຍຜິດພ້ຽນໄປດ້ວຍ. ການນໍາໃຊ້ເຄື່ອງໝາຍວັກຕອນ ເຊັ່ນ: ໝາຍຈຸດ, ຈ້າ, ຈ້າຈຸດ, ໝາຍຖາມ, ໝາຍທ້ວງ ເປັນຕົ້ນ ຄວນໃຫ້ມີຄວາມຖືກຕ້ອງຕາມວິທີໃຊ້ເຄື່ອງໝາຍວັກຕອນ.

ເຄື່ອງໝາຍບາງຢ່າງ ຖ້າໃຊ້ພໍປະມານ ກໍຈະເຮັດໃຫ້ບົດຂຽນມີເນື້ອໃນທີ່ຈະແຈ້ງ ແລະ ຊັດເຈນ, ແຕ່ຖ້າໃຊ້ຫຼາຍເກີນໄປ ຈະພາໃຫ້ບົດເພີ່ມຄວາມສັບສົນ ແລະ ບໍ່ສວຍງາມ. ເຄື່ອງໝາຍທີ່ບໍ່ຄວນໃຊ້ຢ່າງຟຸມເຟືອຍ ໄດ້ແກ່ ຂີດຕໍ່ (-), ວົງເລັບ ເປັນຕົ້ນ.

#### 4. ປະໂຫຍກຕ້ອງມີຄວາມສໍາພັນກັບປະໂຫຍກອື່ນໃນບົດ

ໃນບົດຂຽນ, ປະໂຫຍກເປັນຫົວໜ່ວຍທີ່ສໍາຄັນ, ແຕ່ລະປະໂຫຍກບໍ່ອາດຈະຢູ່ຢ່າງເປັນເອກະລາດ, ແຕ່ມັນມີຄວາມສໍາພັນຢ່າງເປັນລະບົບກັບປະໂຫຍກອື່ນໆໃນບົດ ຈຶ່ງຈະເຮັດໃຫ້ບົດມີເນື້ອໃນຄວາມໝາຍທີ່ສົມບູນ.

- ຄວາມສໍາພັນດ້ານເນື້ອໃນ: ເນື້ອໃນຂອງປະໂຫຍກຕ່າງໆຕ້ອງລວມເຂົ້າຮັບໃຊ້ຫົວຂໍ້ຂອງບົດ. ແຕ່ລະປະໂຫຍກທັງຮັກສາຄວາມໝາຍ ທັງຂະຫຍາຍເນື້ອໃນຄວາມໝາຍຂອງຫົວຂໍ້ນັ້ນ. ດັ່ງນັ້ນ, ເນື້ອໃນຂອງແຕ່ລະປະໂຫຍກຕ້ອງສໍາພັນກັນຢ່າງເປັນລະບົບ ແລະ ມີຄວາມເໝາະສົມກັບປະເພດຂອງບົດ.

- ຄວາມສໍາພັນດ້ານຮູບການ: ເພື່ອສະແດງຄວາມສໍາພັນດ້ານເນື້ອໃນ, ປະໂຫຍກຕ່າງໆຈໍາເປັນຕ້ອງນໍາໃຊ້ວິທີຂຽນ, ລັກສະນະຂອງພາສາທີ່ສອດຄ່ອງກັນ.

ຕົວຢ່າງ:

ຂ້ອຍຖາມ:

“ນາງມີແຕ່ຊີ້ດຽວວ່າປາລີບໍ່ ຫຼື ຍັງມີຊີ້ອື່ນອີກ?”

“ເລື່ອງນີ້ ຂ້ອຍກໍບໍ່ແຈ້ງ ທີ່ຜ່ານມາໄດ້ຍິນແຕ່ຊີ້ດຽວເທົ່ານັ້ນ” ສະຫາຍໄຊຕອບ.

“ຊັ້ນນາງຍັງມີພໍ່ແມ່ພີ່ນ້ອງ ແລະ ບ້ານເກີດເມືອງນອນຢູ່ໃສ?”

ສະຫາຍໄຊຍິ້ມ ແລະ ຕອບ:

“ໃນຊີວະປະຫວັດນາງບອກພຽງວ່າ ມີພໍ່ລ້ຽງເປັນທະຫານລາວອິດສະຫຼະ”

“ແທ້ຫວາ?” ຂ້ອຍຖາມຄືນ “ຄັນຊັ້ນກໍແມ່ນນາງກາຍິງແນ່ແທ້ແລ້ວ”.

(ຄັດຈາກເລື່ອງ “ນາງກາຍິງ” ຂອງ ຈັນທິ ເດືອນສະຫວັນ)

### 5. ຄວນໃຊ້ປະໂຫຍກທີ່ສັ້ນ, ຈະແຈ້ງ ແລະ ເຂົ້າໃຈງ່າຍ

ໃນການຂຽນ, ຖ້າເຫັນວ່າປະໂຫຍກຍາວ ກໍແບ່ງອອກເປັນຫຼາຍປະໂຫຍກ ແລະ ຮຽບຮຽງໃຫ້ດີ ໂດຍຕັດຄຳທີ່ຊ້ຳຊ້ອນກັນອອກ.

ຕົວຢ່າງ ປະໂຫຍກສັ້ນ ແລະ ເຂົ້າໃຈງ່າຍ:

ພື້ນຈາກທົ່ງນາແລ້ວ ພວກເຮົາຕ້ອງຍ່າງຜ່ານປ່າດົງໜາ. ຜູ້ພາທາງໄດ້ສັ່ງຕໍ່ກັນມາວ່າ ໃຫ້ພວກເຮົາຍ່າງເປັນແຖວດຽວ, ຜູ້ຢູ່ທາງຫຼັງຕ້ອງຈັບສາຍແອວຜູ້ຢູ່ທາງໜ້າ, ຫ້າມບໍ່ໃຫ້ຜູ້ໃດບິບໄຟສາຍ ຫຼື ຕ່ອຍກັບຂີດ. ຫຼຽວເບິ່ງເທິງທ້ອງພ້າບໍ່ມີດາວຈັກແສງ. ທາງກວຽນອັນພວກເຮົາຍ່າງໄປນີ້ທັງພົງທັງຮົກ. ຝົນຕົກລົງເປັນລິນດຽວປານຖອກບັ້ງນ້ຳ. ເຄື່ອງນຸ່ງປຽກອິນຊ້ຳຕື່ມໜັກ. ທາງພົງຢູ່ແລ້ວຊ້ຳຕື່ມຫຼິ້ມ ແລະ ມື້ນ. ບາງທີຜູ້ພາທາງສັ່ງມາວ່າ ໃຫ້ຍ້າຍຂ້າມໄປຍ່າງທາງຂວາ, ບິດໜຶ່ງຊ້ຳພັດບອກມາວ່າ ໃຫ້ຍ້າຍໄປຍ່າງທາງຊ້າຍ. ຢູ່ລະຫວ່າງສອງຄອງທາງຫຍ້າຊ້ຳພັດປົ່ງພຽງແອວ.

(ຄັດຈາກປື້ມ “ຄວາມຊຶ່ງຈຳ” ຂອງທ່ານພູມິ ວົງວິຈິດ)



## ພາກທີ IV

### ຫຼັກການ ແລະ ວິທີແຕ່ງກາບກອນ

ກາບກອນແມ່ນພາກສ່ວນໜຶ່ງໃນໄວຍາກອນລາວ ອັນປະກອບດ້ວຍ 4 ພາກ ໄດ້ແກ່ ອັກຂະຫຼະວິທີ, ວະຈິວິພາກ, ວາກະຍະສຳພັນ ແລະ ສັນທະກະວີ.

ກາບກອນ ແມ່ນຄຳປະພັນທີ່ຂຽນຂຶ້ນເປັນຄຳກອນໂດຍມີຫຼັກການສຳຜັດ, ມີການເກາະກ່າຍກັນ, ມີການເນື່ອງສຽງກັນ ແລະ ທີ່ສຳຄັນແມ່ນມີຫຼັກການບັງຄັບໃນການໃຊ້ຄຳເອກ, ຄຳໂທ.

ປະເພດຂອງກາບກອນປະກອບມີ: ກາບ, ກອນ, ໂຄງ, ຮ່າຍ ແລະ ສານ.

#### I. ວ່າດ້ວຍກາບ

##### 1. ຄວາມໝາຍຂອງກາບ

ກາບແມ່ນກະວີປະເພດໜຶ່ງທີ່ມີຄຳສຳຜັດສະຫຼະຊ້ອນຕໍ່ກັນໄປຈົນສຸດບົດ. ຄຳວ່າ “ກາບ” ໄດ້ເຄົ້າມາຈາກຄຳສັນສະກິດຊຶ່ງໝາຍເຖິງ ຄຳຂອງກະວີ. ກາບໃຊ້ສຳລັບອ່ານ ຫຼື ເຊິ່ງໃນບຸນປະເພນີຕ່າງໆ ເຊັ່ນ: ບຸນຊ່ວງເຮືອ, ບຸນບັ້ງໄຟ, ບຸນໂຮງຮຽນ, ບຸນຂຶ້ນເຮືອນໃໝ່ ຫຼື ເຊິ່ງໃນງານອື່ນໆ.

ກາບທີ່ມີຊື່ສຽງຂອງລາວ ໄດ້ແກ່ ກາບເມືອງພວນ, ກາບປູ່ສອນຫຼານ, ກາບຫຼານສອນປູ່, ກາບເຊິ່ງ ຯລຯ.

##### 2. ສ່ວນປະກອບຂອງກາບ

ສ່ວນປະກອບຂອງກາບມີ ຄື: ຄຳ, ຕອນ, ວັກ ແລະ ບົດ.

###### 2.1 ຄຳ

ຄຳແມ່ນພະຍາຍາງໜຶ່ງໆຂອງຄຳເວົ້າທີ່ປະກອບເຂົ້າເປັນຄຳໜຶ່ງຂອງກາບ. ຄຳໃນວັກໜຶ່ງອາດມີ 7 ຄຳ, 8 ຄຳ ຫຼື ຫຼາຍກວ່ານີ້.

- ກາບ 7: ຕອນໜ້າມີ 3 ຄຳ ແລະ ຕອນຫຼັງມີ 4 ຄຳ

ຕົວຢ່າງ:

ເມືອງວຽງຈັນ	ສວຍງາມສະອາດ
ມີຕະຫຼາດ	ຂາຍເຂົ້າຂາຍປາ
ທັງວັດວາ	ທໍ່ໂຮງກໍ່ໃຫຍ່
ຖະໜົນໄຕ່	ຕິດຕໍ່ເປັນສາຍ
ເກີນສະບາຍ	ໄປມາບໍ່ຍາກ

ມີລິດລາກ	ລິດແກ່ລິດຍິນ
ຢູ່ເທິງບິນ	ເຮືອເຫາະບິນເວີນ
ລົງຈອດເດີນ	ສະໜາມບິນວັດໄຕ
ໃຈຄົນລາວ	ເອື້ອເພື່ອເພື່ອແຜ່
ແຂກມາແວ່	ເຊີນຮ່ວມພາງາຍ
ເກີນສະບາຍ	ຄົນລາວຮັກຮໍ່
ທັງຕັ້ງຕໍ່	ຄວາມສາມັກຄີ
ມິດໄມຕີ	ຈິງໃຈສະອາດ
ທົ່ວທັງຊາດ	ເໜືອໃຕ້ດັ່ງດຽວ.

(ປຶ້ມແບບຮຽນ ວັນນະຄະດີ ຊັ້ນມັດທະຍົມ ບີທີ 7, ປີ 2011)

• ກາບ 8: ຕອນໜ້າມີ 4 ຄຳ ແລະ ຕອນຫຼັງມີ 4 ຄຳ ຕົວຢ່າງ:

ເອີຍສາວເອີຍສາວ	ສາວຢູ່ບ້ານໃດ
ເຈົ້າຢູ່ບ້ານໃຕ້	ຫຼືຢູ່ບ້ານເໜືອ
ຈັ່ງແມ່ນງາມເຫຼືອ	ແທ້ນັ້ນອງຫຼ້າ
ເຈົ້າຢ່າງອອກໜ້າ	ຄັນຮິ່ມສີແດງ
ຜູ້ໃດກໍ່ແຍງ	ຈົນຕາກະດ້າງ
ເຈົ້າເປັນແມ່ຮ້າງ	ຫຼືເປັນຜູ້ສາວ
ຈັ່ງແມ່ນເຈົ້າຂາວ	ພໍ່ປານໄຂ່ປອກ
ອ້າຍນີ້ຂໍບອກ	ຮັກເຈົ້າຫຼາຍຫຼາຍ
ຂວັນໃຈສີພາຍ	ຍິ້ມມາພີ້ແດ່... ໂຮຮື້ວ

## 2.2 ຕອນ

ຕອນແມ່ນກຸ່ມຄຳຈຳນວນໜຶ່ງທີ່ເປັນເຄິ່ງໜຶ່ງຂອງວັກ ໝາຍຄວາມວ່າ ກາບວັກໜຶ່ງມີ ສອງຕອນ ຄື: ຕອນໜ້າ ແລະ ຕອນຫຼັງ. ກາບ 7 ຕອນໜ້າມີ 3 ຄຳ ແລະ ຕອນຫຼັງມີ 4 ຄຳ; ກາບ 8 ຕອນໜ້າມີ 4 ຄຳ ແລະ ຕອນຫຼັງມີ 4 ຄຳ. ນອກຈາກນີ້ ກາບບາງຊະນິດໃນວັກໜຶ່ງຍັງ ມີຫຼາຍກວ່າ 8 ຄຳຂຶ້ນໄປ.

ຕົວຢ່າງ: ກາບ 7

**(ຕອນໜ້າ 3)**

ອິມພຸດໂທ  
ບຸນພະເຫວດ  
ຍິງແລະຊາຍ  
ຊ່ອຍຖືຜ້າ

**(ຕອນຫຼັງ 4)**

ນະໂມເປັນເຂດ  
ປີນີ້ມ່ວນຫຼາຍ  
ມາກັນທົ່ວໜ້າ  
ຮູບເຫວດສັນດອນ

**2.3 ວັກ**

ວັກແມ່ນແຖວໜຶ່ງຂອງກາບທີ່ມີຄຳເວົ້າຄົບຈຳນວນຄຳ ແລະ ຄົບຕາມຄວາມໝາຍຂອງມັນ. ວັກໜຶ່ງມີສອງຕອນ ຄື: ຕອນໜ້າ ແລະ ຕອນຫຼັງ ຊຶ່ງປະກອບເປັນວັກຢູ່ໃນກາບ. ກາບບົດໜຶ່ງມີຈັກວັກກໍໄດ້ ຂຶ້ນກັບບົດສັ້ນບົດຍາວ ເຊັ່ນ: ກາບປູ່ສອນຫຼານ, ກາບເມືອງພວນ ຊຶ່ງມີຂະໜາດຍາວຫຼາຍຮ້ອຍຫຼາຍພັນວັກ.

ຕົວຢ່າງ:

ສາທຸສາ	ຍໍມີໃສ່ເກົ້າ	(ວັກທີ 1)
ຂ້າພະເຈົ້າ	ຂໍກ່າວຕຳນານ	(ວັກທີ 2)
ເປັນນິທານ	ສືບມາແຕ່ກ່ອນ	(ວັກທີ 3)
ເວົ້າແຕ່ບ່ອນ	ປາງຂຸນບູລິມ	(ວັກທີ 4)

(ຄັດຈາກ “ໄວຍາກອນລາວ” ຂອງ ທ່ານພູມີ ວົງວິຈິດ, 1967. ໜ້າ 260)

**2.4 ບົດ**

ບົດແມ່ນເນື້ອໃນທັງໝົດຂອງກາບທີ່ແຕ່ງກ່ຽວກັບເລື່ອງໃດເລື່ອງໜຶ່ງຕັ້ງແຕ່ຕົ້ນຈົນຈົບເລື່ອງ. ບົດຈະສັ້ນ ຫຼື ຍາວບໍ່ໄດ້ກຳນົດຕາຍຕົວ, ແຕ່ງສັ້ນກໍເອີ້ນວ່າບົດສັ້ນ, ແຕ່ງຍາວກໍເອີ້ນວ່າບົດຍາວ. ກາບບົດໜຶ່ງຕ້ອງມີເນື້ອໃນຄົບຖ້ວນຕາມຄວາມໝາຍຂອງບົດທີ່ຕັ້ງໄວ້.

ຕົວຢ່າງ:

**ນົກເຕັນຊົວ**

ມື້ໜຶ່ງຂ້ອຍ	ເຫັນນົກເຕັນຊົວ
ບິນວົວວົວ	ມາຈັບຮຽວໄຜ່
ແຄມໜອງໃຫຍ່	ຈອບໝູ່ປາຊົວ
ນົກເຕັນຫົວ	ທຳກິນລໍ້ຫຼອກ
ຫົວຄິດອອກ	ຂີ້ອ່ອຍລົງມາ
ພວກໝູ່ປາ	ຫຼຽວເຫັນແລ່ນຍາດ

ນົກສະຫຼາດ  
ແລ້ວເລີຍບິນ

ບິນແສວລົງກິນ  
ຫນີໄປໄວ່ໄວ່.

(ຄັດຈາກ ແບບສອນອ່ານ ພາສາລາວ ຊັ້ນກຳກາ ຕອນທີ 1)

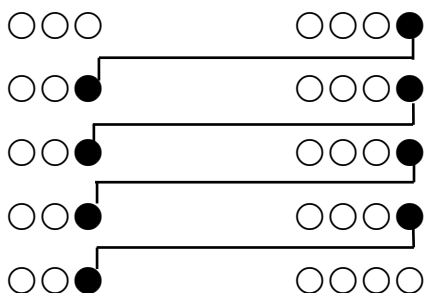
### 3. ຫຼັກການສຳຜັດຂອງກາບ

#### 3.1 ກາບ 7

ກາບ 7 ມີຫຼັກການສຳຜັດ ຄື:

ຄຳສຸດທ້າຍຂອງວັກທີ 1 ສຳຜັດກັບຄຳທີ 3 ຂອງວັກທີສອງ, ຄຳສຸດທ້າຍຂອງວັກທີ 2 ສຳຜັດກັບຄຳທີ 3 ຂອງວັກທີສາມ ແລະ ຄຳສຸດທ້າຍຂອງວັກທີ 3 ສຳຜັດກັບຄຳທີ 3 ຂອງວັກທີສີ່. ສຳຜັດກັນໄປແບບນີ້ເລື້ອຍໆຈົນສຸດເລື້ອງ ແຕ່ເມື່ອບໍ່ສາມາດສຳຜັດກັບຄຳທີ 3 ໄດ້ອາດສຳຜັດກັບຄຳທີ 1 ແລະ ທີ 2 ກໍໄດ້ ແຕ່ຈະບໍ່ມ່ວນປານໃດ.

ໂຄງຮ່າງການສຳຜັດຂອງກາບ 7:



ຕົວຢ່າງ: ກາບປູ່ສອນຫຼານ

<...>

ເປັນຄົນຊາຍ

ຢ່າຊູ່ຄິດໃກ້

ເປັນບ່ອນໄດ້

ຢ່າໃຫ້ເສຍຄຸນ

ເພິ່ນທຳບຸນ

ໂຕຢ່າທຳບາບ

ໄປອາບນ້ຳ

ວັງໃຫຍ່ສີຂາ

ສະຫົວເສຍ

ຫາຍຄຳໂສກເສົ້າ

ແລ້ວຈຶ່ງເວົ້າ

ຄຳບຸນຄຳທານ

ໃຫ້ລູກຫຼານ

ຈື່ຈຳເອົາໄວ້

<...>

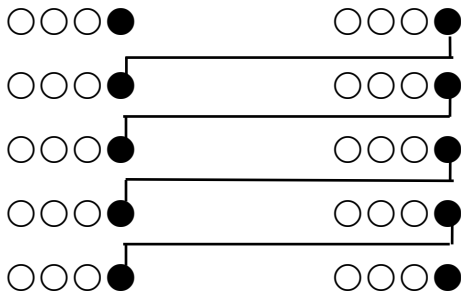
(ຄັດຈາກ ກາບປູ່ສອນຫຼານ)

### 3.2 ກາບ 8

ກາບ 8 ມີຫຼັກການສໍາຜັດ ຄື:

ຄໍາສຸດທ້າຍຂອງວັກທີ 1 ສໍາຜັດກັບຄໍາທີ 4 ຂອງວັກທີສອງ, ຄໍາສຸດທ້າຍຂອງວັກທີ 2 ສໍາຜັດກັບຄໍາທີ 4 ຂອງວັກທີສາມ ແລະ ຄໍາສຸດທ້າຍຂອງວັກທີ 3 ສໍາຜັດກັບຄໍາທີ 4 ຂອງວັກທີສີ່. ສໍາຜັດກັນໄປແບບນີ້ເລື້ອຍໆຈົນສຸດບົດ ແຕ່ເມື່ອບໍ່ສາມາດສໍາຜັດກັບຄໍາທີ 4 ໄດ້ອາດ ສໍາຜັດກັບຄໍາທີ 2 ຫຼື ທີ 3 ກໍໄດ້ ແຕ່ຈະບໍ່ມ່ວນປານໃດ.

ໂຄງຮ່າງການສໍາຜັດຂອງກາບ 8:



ຕົວຢ່າງ:

ກາບເຊິ່ງບັ້ງໄຟ

ສາວເອີຍສາວເອີຍ

ເຈົ້າຢູ່ບ້ານໃດ

ເຈົ້າມາກັບໃຜ

ສັງງາມແທ້ນ້ອງ

ໃສ່ເກີບສິ້ນຢ່ອງ

ແອວກົວພໍດີ

ເຈົ້າງາມອີ່ຫຼີ

ໜ້າຕາຮູບໄຂ່

ເອີກເຈົ້າກະໃຫຍ່

ທ້າຍລ່າມພໍດີ

ມີແຟນແລ້ວຕີ

ຫຼືວ່າຍັງໂສດ

ຈັ່ງແມ່ນງາມໂພດ

ຄືເທວະດາ

ມານ້ອງຮີບມາ

ເຊິ່ງບັ້ງໄຟຮ່ວມ

ທ້າຍເຈົ້ານ່ວມໆ

ເປັນຕາສະອອນ

ຂໍເປັນແຟນຊ້ອນ

ກັບນ້ອງໄດ້ບໍ່

ໂຮຮິວ.....

(ຂາຍດອນໃຕ້, 2016)

#### 4. ຊະນິດຂອງກາບ

ກາບມີຫຼາຍຊະນິດ ຄື: ກາບ 7, ກາບ 8 ແລະ ກາບປະສົມ ຊຶ່ງໃນແຕ່ລະວັກມີຈຳນວນຄຳ ບໍ່ເທົ່າກັນ, ໃນວັກໜຶ່ງມີຕັ້ງແຕ່ 7 ຄຳ, 8 ຄຳ ຫຼື ຫຼາຍກວ່ານັ້ນ.

ຕົວຢ່າງ: ກາບ 7            ກາບປູ່ສອນຫຼານ

<...>

ເງິນເຕັມຖົງ	ຢ່າໄດ້ອວດອ້າງ
ຜູ້ເພິ່ນກວ້າງ	ມີມາກກວ່າໂຕ
ໃຈໂມໂຫ	ພາໂຕມັກມາກ
ປາກໄປກ່ອນ	ມັນຮູ້ເປັນກຳ
ບໍ່ເຮັດນຳ	ມັນຮູ້ເປັນບາບ
ບໍ່ໂສພາບ	ເມືອໜ້າເມືອຫຼັງ
ເພິ່ນຊ້ງໂຕ	ໃຫ້ທຽວໄປເວົ້າ

<...>

(ຄັດຈາກ ກາບປູ່ສອນຫຼານ)

ຕົວຢ່າງ: ກາບ 8

ເອີ້ຍສາວເອີ້ຍສາວ	ສາວຢູ່ບ້ານໃດ
ເຈົ້າຢູ່ບ້ານໃຕ້	ເຈົ້າຢູ່ບ້ານເໜືອ
ຈັ່ງແມ່ນງາມເຫຼືອ	ເກົ້າຜົມບ່ຽງຜ້າ
ເຈົ້າຢ່າງອອກໜ້າ	ຖືຂັນໝາກເບັງ
ຜູ້ໃດກຳເລັງ	ແສງຕາໄປໃສ່
ອ້າຍຜູ້ໃຫຍ່ໃຫຍ່	ຮູບຫູ່ຄຳກົມ
ນຸ່ງໂສ້ງຫວີຜົມ	ຖືຂັນບ່ຽງຜ້າ
ເຈົ້າຢ່າງອອກໜ້າ	ທຽມພວກຜູ້ສາວ
ອ້າຍຕີກອງຍາວ	ແຮງເປັນຕາເບິ່ງ
ສຽງຕຸ້ມເປີດເບິ່ງ	ແອວອ່ອນພໍດີ
ແທນາງມະຫີ	ກັບພໍ່ພະເຫວດ <...>

ຕົວຢ່າງ: ກາບປະສົມ

<...>

ເພິ່ນບໍ່ຂໍ	ໂຕເລົ່າມາໃຫ້
ບາດໃຫ້ແລ້ວ	ຄ້າງຢູ່ເອີມເອີມ ນັ້ນກໍບໍ່ດີໜຶ່ງ
ຄອງຖ່ອຍຮ້າຍ	ມີທ້າສີ່ສາມ
ເພິ່ນບໍ່ເອິ້ນ	ໂຕຫາກຂານ ນັ້ນກໍຖ່ອຍໜຶ່ງ
ເພິ່ນບໍ່ວານ	ໂຕຫາກມາຊ່ວຍ ນັ້ນກໍຖ່ອຍໜຶ່ງ
ເພິ່ນບໍ່ໃຫ້	ໂຕຊ້ຳພັດລັກເອົາ ນັ້ນກໍຖ່ອຍໜຶ່ງ
ບ່ອນໂຕເຊົາ	ໂຕພາໂລຂີ່ໃສ່ ນັ້ນກໍຖ່ອຍໜຶ່ງ
ຕີ່ນມີເຊົ້າ	ຂີ່ໃສ່ທາງຫຼວງ ນັ້ນກໍຖ່ອຍໜຶ່ງ
ເວົ້າຕຶກຕວງ	ວ່າເພິ່ນເປັນຮ້າຍ ນັ້ນກໍຖ່ອຍໜຶ່ງ
ຍ້າຍຄຳເວົ້າ	ຍໍຍ້ອງແຕ່ໂຕ ນັ້ນກໍຖ່ອຍໜຶ່ງ
ເວົ້າໂມໂທ	ຍົກໂຕແງ້ນຂຶ້ນ ນັ້ນກໍຖ່ອຍໜຶ່ງ
ເວົ້າຊື່ນລື່ນ	ເຮັດໜ້າບໍ່ອາຍ ນັ້ນກໍຖ່ອຍໜຶ່ງ
ໂຕຜູ້ຕ່ຳ	ເວົ້າຈູງຜູ້ສູງ ນັ້ນກໍຖ່ອຍໜຶ່ງ
ບາດໂຕຈູງ	ມັນຊ້ຳພັດບໍ່ແລ່ນ ນັ້ນກໍຖ່ອຍໜຶ່ງ
ໂຮມກັນເຂົ້າ	ມີສາມສີ່ຫ້າ
ທ້າວກຳພ້າ	ຫຼານຫຼ້າສີ່ຊາຍ
ອະທິບາຍ	ຄຳສອນຂອງປູ່

<...>

(ກາບ ປູ່ສອນຫຼານ)

### 5. ວິທີແຕ່ງກາບ

ການແຕ່ງກາບຈະຕ້ອງໃຊ້ຫຼັກການໃນການສຳຜັດເກາະກ່າຍກັນເປັນແຖວໄປຕາມລັກສະນະຂອງມັນບໍ່ກຳນົດເປັນບາດຄືກອນປະເພດອື່ນໆ ແລະ ບໍ່ໄດ້ຈຳກັດຄວາມສັ້ນຍາວຂອງບົດນຳອີກ, ຂໍພຽງໄດ້ເນື້ອໃນຕາມຈຸດປະສົງກຳພໍ.

## 6. ວິທີອ່ານ ຫຼື ນຳໃຊ້ກາບ

ການອ່ານກາບຈະອ່ານຕາມລັກສະນະການປະກອບຄຳໃນແຕ່ລະວັກ ຊຶ່ງວັກໜຶ່ງມີສອງ ຕອນ. ດັ່ງນັ້ນ, ການອ່ານຕ້ອງໃຫ້ຖືກລັກສະນະຂອງຕອນໜ້າ ແລະ ຕອນຫຼັງ, ໝາຍຄວາມວ່າ ໃຫ້ອ່ານຄຳໃນຕອນໜ້າກ່ອນ ຈາກນັ້ນຢຸດໜ້ອຍໜຶ່ງແລ້ວຈຶ່ງອ່ານຄຳໃນຕອນຫຼັງ ແລະ ເນັ້ນ ສຽງຢູ່ຄຳສຸດທ້າຍຂອງແຕ່ລະວັກ. ການອ່ານກາບຈະມ່ວນໄດ້ຕ້ອງອ່ານໃຫ້ຖືກຈັງຫວະ, ວັກ, ຕອນ ແລະ ອ່ານໃຫ້ລຽນໄຫຼແຕ່ຕົ້ນຈົນຈົບ.

ການນຳໃຊ້ກາບ: ກາບໃຊ້ສຳລັບອ່ານ ຫຼື ເຊິ່ງເປັນໝູ່ ຊຶ່ງມີຜູ້ເປັນຫົວໜ້າພາກ່າວແລ້ວໃຫ້ ໝູ່ເວົ້ານຳ ນອກຈາກນີ້ ຍັງນຳໃຊ້ເຂົ້າໃນການລຳຕັດ.





ຕົວຢ່າງ: ຫອມກິ່ນຈຳປາ

ຫອມໃດໃນໂລກນີ້	ບໍ່ບຸນປຽບຈຳປາ	ດອກນາ
ຫອມທົ່ວເຖິງເວທາ		ເມກຂະລາແດນດ້າວ
ຫອມມີເບົາບາງໄດ້	ພໍພຽງຍາມຍົບ	
ຫອມກົບດວງລື່ນອີ່ມ	ຍາມລົມຕ້ອງກິ່ນມາ	<...>

(ຄັດຈາກ “ຫອມກິ່ນຈຳປາ” ຂອງ ພ. ພວງສະບາ)

ໝາຍເຫດ: ຄຳທີ່ເປັນຕົວເຂັ້ມໝາຍເຖິງຄຳເປັນ.

## 2) ຄຳກາງ

ຄຳກາງແມ່ນຄຳເປັນທີ່ບໍ່ມີວັນນະຍຸດ ດັ່ງຄຳວ່າ:

ປາ ຄູ ເງົາ ໄໝ ດວງ ງາມ ເປັນຕົ້ນ.

ຕົວຢ່າງ: ຄົນກະວີ

<...>

ແນວແກ່ນຈັນແມ່ນຊິແຫ້ງ	ບໍ່ຖິ້ມກິ່ນດວງຫອມ
ກຸນຊະໂລໃນແນວຮົບ	ບໍ່ຖິ້ມລີລາຊ້ອຍ
ຊື່ວ່າແນວນາມອ້ອຍ	ລຳຫວານບໍ່ຫ່ອນຂຶ້ນ
ບັນດິດທຸກໝື່ນຊັ້ນ	ຄຸນທຳນັ້ນແມ່ນບໍ່ວາງ

<...>

(ຄັດຈາກ “ຄົນກະວີ” ຂອງ ພ. ພວງສະບາ)

ໝາຍເຫດ: ຄຳທີ່ເປັນຕົວເຂັ້ມໝາຍເຖິງຄຳກາງ.

## 3) ຄຳເອກ

ຄຳເອກແມ່ນຄຳທີ່ປະກອບດ້ວຍວັນນະຍຸດເອກ ແລະ ຄຳທີ່ສະກົດດ້ວຍຕົວສະກົດ ຕາຍ ກ ດ ບ ຄື: ປ່າ ເຊົາ ຜ່ານ ຄຶກ ເດດ, ແກບ ເປັນຕົ້ນ.

ຕົວຢ່າງ:

<...>

ສັບພະພັນຫຼາກລ້ຳ	ຫຼາຍສ່ຳປັກສີ
ສັກກຸນິມີຫຼາຍ	ໝື່ນແນວງາມລື່ນ
ມີແນວຂົນເຫຼືອງສົ້ວ	ຂຽວເທົາແດງອ່ອນ
ກະໂດດຄອນໄຕ່ເຕັ້ນ	ແຈຈັ້ວສິ່ງສຽງ

<...>



## 2.2 ຕອນ

ຕອນແມ່ນກຸ່ມຄຳຈຳນວນໜຶ່ງທີ່ເປັນເຄິ່ງໜຶ່ງຂອງວັກ. ກອນວັກໜຶ່ງມີ 2 ຕອນ ຄື: ຕອນໜ້າ ແລະ ຕອນຫຼັງ. ຕອນໜ້າປະກອບດ້ວຍ 3 ຄຳ, 4 ຄຳ ຫຼື 5 ຄຳ ບໍ່ນັບຄຳບຸບພະບົດ. ສ່ວນຕອນຫຼັງປະກອບດ້ວຍ 4 ຄຳ, 5 ຄຳ ຫຼື 6 ຄຳ ບໍ່ນັບຄຳສ້ອຍ.

ຕົວຢ່າງ:

ຕອນໜ້າ	ຕອນຫຼັງ
<...>	
ຟັງຍິນທາດທາດພຽງ	ກ້ອງປ່າໄພໜາ ພຸ້ນເຍີ
ນັ້ນແມ່ນອາໂປໂຕນ	ຕາດສູງແສນທ້າງ
ຕົກໃສ່ກາງວັງນ້ຳ	ເຫວຊັນເປັນຫຼິ້ນ
ເຫັນແຕ່ຄວັນມິດກຸ້ມ	ຟອງພຶ້ງສິ່ງສຽງ
<...>	

(ຄັດຈາກ “ໄວຍາກອນລາວ” ຂອງ ທ່ານພູມີ ວົງວິຈິດ, 1967. ໜ້າ 224)

## 2.3 ວັກ

ວັກແມ່ນແຖວໜຶ່ງຂອງກອນທີ່ມີຄຳເວົ້າຄົບຈຳນວນຄຳຂອງຫຼັກການແຕ່ງກອນ. ກອນວັກໜຶ່ງປະກອບດ້ວຍ 7 ຄຳ, 9 ຄຳ, 11 ຄຳ ຫຼື 15 ຄຳ ບໍ່ນັບຄຳບຸບພະບົດ ແລະ ຄຳສ້ອຍ.

ວັກໃນກອນມີຊື່ເອີ້ນ ດັ່ງນີ້:

- ວັກທີ 1 ຮຽກວ່າ ວັກສະດັບ
- ວັກທີ 2 ຮຽກວ່າ ວັກຮັບ
- ວັກທີ 3 ຮຽກວ່າ ວັກຮອງ
- ວັກທີ 4 ຮຽກວ່າ ວັກສິ່ງ

ດັ່ງຕົວຢ່າງກອນອ່ານບາດໜຶ່ງ ຕໍ່ໄປນີ້:

- |            |                   |                   |
|------------|-------------------|-------------------|
| 1 ວັກສະດັບ | ຮັກຊາດທັງປາກເວົ້າ | ກໍຕ້ອງອອກແຮງເຮັດ  |
| 2 ວັກຮັບ   | ຕ້ອງຮ່ວມລົງມືຊຸດ  | ກິນດິນແປງສ້າງ     |
| 3 ວັກຮອງ   | ຕ້ອງອອກແຮງໂຮມປ້ອງ | ກັນເອົາປະເທດຊາດ   |
| 4 ວັກສິ່ງ  | ຮັກຊາດຕາມແບບນັ້ນ  | ເຂົາຈຶ່ງຍ້ອງວ່າດີ |

(ຄັດຈາກ “ໄວຍາກອນລາວ” ຂອງ ທ່ານພູມີ ວົງວິຈິດ, 1967. ໜ້າ 200)

## 2.4 ເພື່ອງ

ເພື່ອງແມ່ນເຄິ່ງໜຶ່ງຂອງບາດ ຊຶ່ງກອນເພື່ອງໜຶ່ງເທົ່າກັບສອງວັກ ຫຼື ສອງແຖວ, ສອງວັກຕົ້ນເອີ້ນວ່າ ເພື່ອງກົກ ແລະ ສອງວັກຕໍ່ໄປເອີ້ນວ່າ ເພື່ອງປາຍ.

ຕົວຢ່າງ:

ວັກທີ 1	ຮ່າງກາຍກັບປ່ຽນປື້ນ	ເປັນທາດດິນຕີມ	} ເພື່ອງກົກ
ວັກທີ 2	ເປັນລົມໄຟອຸທະກັງ	ຫຼັງຂະບວນບັງໄວ້	
ວັກທີ 3	ໃຜກໍເປັນແນວນີ້	ບໍ່ມີຝັນຝົນລອດ	} ເພື່ອງປາຍ
ວັກທີ 4	ຮອດພະພຸດທະເຈົ້າ	ກໍຍັງເຂົ້າສູ່ນິບພານ	

(ຄັດຈາກໜັງສືພິມວຽງຈັນໃໝ່ ສະບັບວັນທີ 3/1/2014. ກອນຂອງ ທອງຄຳ ອ່ອນມະນີສອນ)

## 2.5 ບາດ

ບາດແມ່ນກຸ່ມວັກທີ່ມີຄວາມສຳພັນເກາະກາຍກັນ ແລະ ເນື່ອງສຽງກັນ. ກອນບາດໜຶ່ງມີ 2 ເພື່ອງ ຫຼື 4 ວັກ (4 ແຖວ).

ຕົວຢ່າງ:

1	ວັກສະດັບ	ຫຼົງເຫັນໄມ້ລ່າວລົ້ມ	ລຽບຮ່ອມເຂົາຮອມ
2	ວັກຮັບ	ພູທອນເລາະ	ລຽບພະນອມນໍານ້ອງ
3	ວັກຮອງ	ເຫັນຜາຊ້ອງ	ເຂົາຄໍາຍາມຄໍ່າ
4	ວັກສິ່ງ	ຕັ້ງຢູ່ກາງປ່າກວ້າງ	ດູເຮືອງຮຸ່ງເຮືອງ

(ຄັດຈາກ “ໄວຍາກອນລາວ” ຂອງ ທ່ານພູມີ ວົງວິຈິດ, 1967. ໜ້າ 201)

## 2.6 ບົດ

ບົດແມ່ນເນື້ອໃນທັງໝົດຂອງກອນທີ່ແຕ່ງກ່ຽວກັບເລື່ອງໃດເລື່ອງໜຶ່ງຕັ້ງແຕ່ຕົ້ນຈົນຈົບເລື່ອງ. ບົດຈະສັ້ນ ຫຼື ຍາວບໍ່ໄດ້ກຳນົດຕາຍຕົວ.

ບົດສັ້ນຕ້ອງມີເນື້ອໃນໃນເຕັມ 1 ບາດ ສ່ວນບົດຍາວ ອາດຈະຮອດ 100 ບາດ ຫຼື ຫຼາຍກວ່ານັ້ນ ຂຶ້ນຢູ່ກັບເນື້ອຄວາມຂອງບົດກະວີນັ້ນ ໂດຍສະເພາະແມ່ນບັນດາບົດກະວີນິພົນເຊັ່ນ: ສັງສິນໄຊ, ທ້າວສີທິນ, ນາງແຕງອ່ອນ ຯລຯ.

ກອນບົດໜຶ່ງຕ້ອງມີເນື້ອໃນຄົບຖ້ວນຕາມຄວາມໝາຍຂອງຫົວບົດທີ່ຕັ້ງໄວ້.

ຕົວຢ່າງ 1: ບົດສັ້ນ

**ສາຍທາງ**

ສາຍຂອງຄອງທັງທ້າງ	ໄຫຼຫຼັງເປັນສາຍ
ນ້ຳງາມງາມໃສໃສ	ລ່ອງລົນລອຍນ້ຳ
ສ່ອງໃສໃສງາມລ້ຳ	ກະແສສິນຊົນສ່ອງ
ຂອງງາມງາມຫຼັງທ້າງ	ໂຕນແກ້ງແກວ່ງຂອງ ແທ້ນາ

(ຄັດຈາກປຶ້ມ “ສິລະປະແຫ່ງການປະພັນ” ຂອງ ລູກດອນກະເດັນ, ໜ້າ 143)

ຕົວຢ່າງ 2: ບົດຍາວ

**ຄົມກະວີ**

ໂອນ໌! ຄົມກະວີເຊື່ອງຊ້ອນ	ຊອນສອດອັກສອນສິນ ງາມເດ
ປານເພັດນິນຈິນດາ	ຄ່າແພງພໍຕີ້
ເປັນສີ່ສາຍສຳພັນສ້າງ	ວາງໝາຍແນປະໂຫຍດ
ບົດກະວີວາດໄວ້	ໄຂຂໍ້ຂອດໃຈ
ປຸງບັດັງ ຫຼາວຫອກງ້າວ	ຄົມທັງແທງປັກ
ວາດທ່າທາງຄົມສິນ	ຕື່ມເຖິງຖະແຫຼງຖ້ອຍ
ຮ້ອຍເປັນຖັນແຖວຖ້ານ	ກະວີຂານໄຂຂ່າວ
ແຍ້ມຍ່າວຄົມສາດຊ້ອນ	ສະອອນແກ້ວກາບກອນ
ມີບ່ອນໄຂບ່ອນອ້າ	ອຳເງື່ອນເພືອນຂົມ
ເປັນຄຳຄົມເຄັມປັກ	ສຽບຊອນລາຍໄວ້
ໃຜຜູ້ປັນຍາສ້ຽມ	ຈຶ່ງທຽມທັນແທງຊອດ
ສອດສ່ອງຊີຊອກດັ້ນ	ເຫັນສິ້ນສ່ວນຄົນ
ສົມຊື່ຄົມບໍ່ຫຼ້ຍ	ລ້ຳລື້ນດວງດາວ
ເບິ່ງເຂົ້າໄປໃນໃນ	ແກ່ນໃຈຈຳຈີ້
ມີຫຼາຍຄົມຄຳເຂັ້ມ	ລົງລາຍວາດທ່າ
ຄົມປັນຍາຮອບຮູ້	ທັງຄົມຊັ້ນສາດຕະສິນ ເຈົ້າເອີຍ

(ຄັດຈາກ “ຄົມກະວີ” ຂອງ ພ. ພວງສະບາ)

## 2.7 ຄຳບຸບພະບົດ

ຄຳບຸບພະບົດແມ່ນຄຳສຳລັບຕື່ມເຂົ້າທາງທ້າຂອງຄຳກອນວັກໃດວັກໜຶ່ງ ເພື່ອໃຫ້ໄດ້ຄວາມໝາຍຢື່ງຂຶ້ນ. ຄຳບຸບພະບົດນີ້ຢ່າງໜ້ອຍມີ 2 ຄຳ ແລະ ຢ່າງຫຼາຍມີ 4 ຄຳ ເຊັ່ນ: ເມື່ອນັ້ນ, ບັດນີ້, ຈັກກ່າວເຖິງ, ເມື່ອນັ້ນບາກໍ...

ຕົວຢ່າງ:

<b>ຕໍ່ເທັນ</b>	ເມກຍັງຍ້າຍ	ໂດຍເພດທົ່ງເຫີນ ພຸ້ນເຍີ
	ພະພາຍພານສູນ	ລ່ວງມົນເມືອຊ້າຍ
<b>ນັບແຕ່</b>	ພູທອນໄດ້	ເທວີທັງແປດ
<b>ພະກຳ</b>	ຮັກຍິ່ງພັງງ	ສະເໝີແທ້ຊຸ່ນາງ

(ສັງສິນໄຊ)

ໝາຍເຫດ: ຄຳທີ່ເປັນຕົວເຂັ້ມໝາຍເຖິງຄຳບຸບພະບົດ.

## 2.8 ຄຳສ້ອຍ

ຄຳສ້ອຍແມ່ນຄຳສຳລັບຕໍ່ທ້າຍຄຳກອນວັກໜຶ່ງເພື່ອເນັ້ນຄວາມໝາຍ. ຄຳສ້ອຍມັກຈະຕື່ມໃສ່ທ້າຍວັກທີ 1 ແລະ ທ້າຍວັກທີ 4.

ຄຳສ້ອຍສ່ວນຫຼາຍຈະມີ 2 ຫຼື 3 ຄຳ ເຊັ່ນ: ແລເຍີ, ນ້ອງເອີຍ, ແທ້ແລ້ວ, ແລນາ, ຊອບແລ້ວ, ພຸ້ນເຍີ, ກໍຊ່າງທ້ອນ, ກໍຕາມທ້ອນ...

ຕົວຢ່າງ:

ບັດນີ້	ມາຮອດນ້ອງ	ເຫີນທ່າງຈາງຈິດ	<b>ແລນໍ</b>
ເໝືອນພີ່	ປຸນປານຜາງ	ເຜົ່າສະອາງອັນຮ້າຍ	
ຊື່ວ່າ	ພັນປີອ້າຍ	ບໍ່ຍອມຍັງແອ່ວ	<b>ອວນເອີຍ</b>
ຂໍອຸ່ນ	ອີກພີ່ພ້ອມ	ຄຳຂ້ອຍຂອດຈິງ	<b>ແດ່ທ້ອນ</b>

(ຄັດຈາກ “ວັນນະຄະດີເພື່ອການສຶກສາ” ຂອງ ມະຫາສິລາ ວິຣະວົງ, ພສ 2503. ໜ້າ 183)

ໝາຍເຫດ: ຄຳທີ່ເປັນຕົວເຂັ້ມໝາຍເຖິງຄຳສ້ອຍ.

## 3. ຄຳປະຈຳບ່ອນ

ຄຳປະຈຳບ່ອນ ແມ່ນຄຳກອນໜຶ່ງບາດທີ່ມີ 4 ວັກ, ວັກໃດກໍມີ 7 ຄຳ (ບໍ່ນັບຄຳບຸບພະບົດ ແລະ ຄຳສ້ອຍ) ໂຮມຄຳກອນໜຶ່ງບາດ ມີ 28 ຄຳ. ໃນຈຳນວນຄຳທັງໝົດ 28 ຄຳນີ້ ຕ້ອງມີ ຄຳເອກ 6 ຄຳ ແລະ ຄຳໂທ 5 ຄຳ ຢູ່ປະຈຳບ່ອນຂອງມັນ, ຈະຍ້າຍໄປບ່ອນອື່ນບໍ່ໄດ້. ກອນທີ່ມີ 28 ຄຳນີ້ ເພິ່ນເອີ້ນວ່າ ກອນກະທັດຮັດ ດັ່ງໂຄງຮ່າງລຸ່ມນີ້:

ວັກທີ 1	○● <sup>໑</sup> ○	○● <sup>໑</sup> ○○
ວັກທີ 2	○○○	● <sup>໑</sup> ○○○
ວັກທີ 3	○○○	○○○●
ວັກທີ 4	○● <sup>໑</sup> ○	○● <sup>໑</sup> ○

ຕົວຢ່າງ:

ຜູງບ່າວຍ້ອງ	ພວງເພດມາລາ
ຕາໄຊຊອນ	ສຽດສາວປະສົງເຊື້ອ
ຈອມເມືອງເຈົ້າ	ໃຈຮິມຮັກໄພ
ສະໜຸກຢູ່ຫຼີ້ນ	ສວນກວ້າງມ່ວນລະງົມ

(ສັງສິນໄຊ)

#### 4. ຫຼັກການສໍາຜັດຂອງກອນ

ຄຳວ່າ “ສໍາຜັດ” ແປວ່າ ຖືກຕ້ອງກັນ, ຊຸນຕໍາກັນ, ຄ່ອງກັນ, ເກາະກ່າຍກັນລະຫວ່າງຄຳກັບຄຳຢູ່ໃນກອນ. ການສໍາຜັດຢູ່ໃນກອນມີ 2 ລັກສະນະ ຄື: ສໍາຜັດນອກ ແລະ ສໍາຜັດໃນ.

##### 4.1 ສໍາຜັດນອກ

ສໍາຜັດນອກແມ່ນຄຳສໍາຜັດຕາມສຽງສະຫຼະທີ່ມີຢູ່ລະຫວ່າງຄຳສຸດທ້າຍຂອງວັກເທິງກັບຄຳໃດຄຳໜຶ່ງຂອງວັກລຸ່ມ.

ຕົວຢ່າງ 1:

ພະທາດຫຼວງຜ່ານພ້າ	ຕັ້ງຢູ່ວຽງຈັນ
ທັງວັດຈັນອິນແປງ	ອູບມຸງອົງຕີ້
ມີຊີ່ລີຊາລ້າ	ຊຽງຍິນສີສະເກດ
ເປັນປະເພດໃຫຍ່ກວ້າງ	ງາມລື້ນລວດລາຍ

(ຄັດຈາກ “ໄວຍາກອນລາວ” ຂອງ ທ່ານພູມີ ວົງວິຈິດ, 1967. ໜ້າ 226)

ຕົວຢ່າງ 2:

ພວກເຈົ້າຍັງໜຸ່ມນ້ອຍ	ອະນາຄົດຍັງຫຼາຍ
ພວກເຈົ້າເປັນຄວາມຫວັງ	ໃຫ້ແກ່ຄົນທັງຄ້າຍ
ໃຜກໍ່ເພິງແພງລ້າ	ບໍ່ຊົງຊັງແໜງໜ່າຍ
ຢາກໃຫ້ສຸກຍິ່ງລ້າ	ແສນຊັ້ນຄ່ອຍສະບາຍ

(ຄັດຈາກ “ໄວຍາກອນລາວ” ຂອງ ທ່ານພູມີ ວົງວິຈິດ, 1967. ໜ້າ 252)

ໝາຍເຫດ: ຄຳທີ່ເປັນຕົວເຂັ້ມໝາຍເຖິງຄຳທີ່ສຳຜັດກັນ.

## 4.2 ສຳຜັດໃນ

ສຳຜັດໃນແມ່ນການສຳຜັດລະຫວ່າງຄຳກັບຄຳທີ່ມີສຽງສະຫຼະ ຫຼື ພະຍັນຊະນະທີ່ຄືກັນ ຫຼື ຄ້າຍຄືກັນໃນແຕ່ລະວັກນັ້ນສຳຜັດເກາະກ່າຍກັນເອງ.

ການສຳຜັດໃນມີ 2 ຢ່າງ ຄື: ສຳຜັດສະຫຼະ ແລະ ສຳຜັດພະຍັນຊະນະ.

### 4.2.1 ສຳຜັດສະຫຼະ

ສຳຜັດສະຫຼະແມ່ນການສຳຜັດລະຫວ່າງຄຳກັບຄຳທີ່ມີສະຫຼະດຽວກັນ ຢູ່ໃນວັກດຽວກັນນັ້ນເອງ.

ສຳຜັດສະຫຼະມີ 4 ຢ່າງ ຄື: ສຳຜັດຄຽງ, ສຳຜັດທຽບຄຽງ, ສຳຜັດທົບຄຽງ ແລະ ສຳຜັດທຽມແອກ.

#### 1) ສຳຜັດຄຽງ

ສຳຜັດຄຽງແມ່ນການສຳຜັດທີ່ມີສະຫຼະດຽວກັນຮຽງກັນຢູ່ 2 ຄຳ ໃນວັກດຽວກັນ.

ຕົວຢ່າງ:

ພີໂສກກັນ	ດິ້ນດິ້ນຝັນຫາ
ອາໄລຄິດ	ຮ່າຮອນກອນກ້ຽງ
ວັນອຽງຄ້ອຍ	ສັນດອຍວອຍວິ້ງ
ພີ່ຄະນິງຮອດນ້ອງ	ໝອງໄໝ້ເມື່ອຍມະໂນ

(ຄັດຈາກ “ໄວຍາກອນລາວ ພາກສັນທະລັກສະນະ” ຂອງ ລາຊະບັນດິດສະພາລາວ, 1970. ໜ້າ 13)

ໝາຍເຫດ: ຄຳທີ່ເປັນຕົວເຂັ້ມໝາຍເຖິງຄຳທີ່ສຳຜັດກັນ.

#### 2) ສຳຜັດທຽບຄຽງ

ສຳຜັດທຽບຄຽງແມ່ນການສຳຜັດທີ່ມີສະຫຼະດຽວກັນຮຽງກັນຢູ່ 3 ຄຳ ໃນວັກດຽວກັນ.

ຕົວຢ່າງ:

ຄິດຮອດຊື້	ຜູ້ຢູ່ທາງໄກ
ຫົວໃຈຫັກ	ຫວ່າງວາງທາງອ້າຍ
ເຫັນຄົນເດີນມາຜ້າຍ	ກາຍທາງກໍວ່າແມ່ນ
ໃຈພີ່ແຂວນອ້ອນຕ້ອນ	ນໍານ້ອງບໍ່ລືມ

(ຄັດຈາກ “ໄວຍາກອນລາວ ພາກສັນທະລັກສະນະ” ຂອງ ລາຊະບັນດິດສະພາລາວ, 1970. ໜ້າ 13)

ໝາຍເຫດ: ຄຳທີ່ເປັນຕົວເຂັ້ມໝາຍເຖິງຄຳທີ່ສຳຜັດກັນ.

### 3) ສໍາຜັດທົບຄຽງ

ສໍາຜັດທົບຄຽງແມ່ນການສໍາຜັດທີ່ມີສອງສະຫຼະຮຽງກັນສະຫຼະລະ 2 ຄໍາໃນວັກດຽວກັນ.

ຕົວຢ່າງ:

ນັບແຕ່ມາໄກນ້ອງ	ທອງປອນນອນປ່ຽວ
ຈິດພີ່ຍັງກ່ຽວຝັນ	ພັນກ້ຽວໜຽວນໍາ

(ຄັດຈາກ “ແບບແຕ່ງກອນໄທວຽງຈັນ” ຂອງ ມະຫາສິລາ ວິຣະວົງ, 1994. ໜ້າ 7)

ໝາຍເຫດ: ຄໍາທີ່ເປັນຕົວເຂັ້ມ ຫຼື ຂີດກ້ອງໝາຍເຖິງຄໍາທີ່ສໍາຜັດກັນ.

### 4) ສໍາຜັດທຽມແອກ

ສໍາຜັດທຽມແອກແມ່ນການສໍາຜັດທີ່ມີສະຫຼະດຽວກັນໃນວັກດຽວ ແຕ່ມີຄໍາທີ່ປະກອບດ້ວຍສະຫຼະອື່ນມາຂັ້ນກາງ 1 ຄໍາ.

ຕົວຢ່າງ:

ເຫັນດອກໄມ້	ກ້ານກ່າຍນາງກາຍ
ກອງກັນສັບ	ດອກຊອນແຊມຊ້ອນ
ພູທອນທ້າວ	ເດີນດຽວດັ່ນດຽວ
ຂ້າມຂອບຂັ້ນ	ເມື່ອຊັ້ນຊອງຊັ້ນ

(ຄັດຈາກ “ໄວຍາກອນລາວ ພາກສັນທະລັກສະນະ” ຂອງ ລາຊະບັນດິດສະພາລາວ, 1973. ໜ້າ 14)

ໝາຍເຫດ: ຄໍາທີ່ເປັນຕົວເຂັ້ມໝາຍເຖິງຄໍາທີ່ສໍາຜັດກັນ.

#### 4.2.2 ສໍາຜັດພະຍັນຊະນະ

ສໍາຜັດພະຍັນຊະນະແມ່ນການສໍາຜັດພະຍັນຊະນະດຽວກັນ ຫຼື ຄ້າຍຄືກັນ ຊຶ່ງຮຽກວ່າອັກສອນຄູ່ສຽງ ຄື: ຂ-ຄ, ສ-ຊ, ຖ-ທ, ຜ-ພ, ຝ-ຟ, ຫ-ຮ, ຫງ-ງ, ຫຍ-ຍ, ໜ-ນ, ໝ-ມ, ຫຼ-ລ ແລະ ຫວ-ວ ມາວາງລົງໃນຄໍາທີ່ສໍາຜັດກັນໃນວັກດຽວກັນ ແມ່ນວ່າຄໍານັ້ນຈະໃຊ້ສະຫຼະຕ່າງກັນກໍຕາມ.

ສໍາຜັດພະຍັນຊະນະມີ 8 ຢ່າງ ຄື: ສໍາຜັດຄູ່, ສໍາຜັດທຽມຄູ່, ສໍາຜັດທຽມລົດ, ສໍາຜັດທຽບລົດ, ສໍາຜັດທົບຄູ່, ສໍາຜັດທຽບຄູ່, ສໍາຜັດແຊກຄູ່ ແລະ ສໍາຜັດແຊກລົດ.

#### 1) ສໍາຜັດຄູ່

ສໍາຜັດຄູ່ແມ່ນການສໍາຜັດທີ່ມີພະຍັນຊະນະດຽວກັນຮຽງກັນຢູ່ 2 ຄໍາ.

ຕົວຢ່າງ:

ຟັງຍິນ ຟ້າສະໜັ່ນນ້ຳວ	ເບີຍເບີກບົວລະພາ ພຸ້ນເຍີ
ນັບແຕ່ ພູທອນລຸນ	ນະລາດລົງລາໄທ້
ພະກຳ ຫອມພົນຕ້າຍ	ເວທາຫຼາຍຫຼັ້ນ
ມະໂນນາດໄທ້	ທວງຝັນຝ່າຍຫຼັງ

(ສັງສິນໄຊ)

ໝາຍເຫດ: ຄຳທີ່ເປັນຕົວເຂັ້ມໝາຍເຖິງຄຳທີ່ສຳຜັດກັນ.

## 2) ສຳຜັດທຽມຄູ່

ສຳຜັດທຽມຄູ່ແມ່ນການສຳຜັດທີ່ມີພະຍັນຊະນະດຽວກັນຮຽງກັນຢູ່ 3 ຄຳ.

ຕົວຢ່າງ:

ສຽງເສບແກ້ວ	ກົມກ່ອມເວທາ
ພົນຕາວຕາມ	ຫຼັງໄຫຼຫຼັງໜ້າ
ຍິງຊາຍກົ້ວ	ແກມສາວສົມບ່າວ
ຊອບສຳຮ້າງ	ຮາມໝ້າຍໝູ່ໂຖງ

(ສັງສິນໄຊ)

ໝາຍເຫດ: ຄຳທີ່ເປັນຕົວເຂັ້ມໝາຍເຖິງຄຳທີ່ສຳຜັດກັນ.

## 3) ສຳຜັດທຽມລົດ

ສຳຜັດທຽມລົດແມ່ນການສຳຜັດທີ່ມີພະຍັນຊະນະດຽວກັນຮຽງກັນຢູ່ 4 ຄຳ.

ຕົວຢ່າງ:

ພີ່ຈາກເຈົ້າ	ເຈົ້າພີ່ພອຍຮຽມ
ຂວັນຢ່າອອນ	ອ່ອນອວນອົງແກ້ວ
ຈຽມແຕ່ເຮົາໝາຍໝັ້ນ	ໝາຍມາສົມສູ່
ຊົມຊື່ນແລ້ວ	ລາແລ້ວພິຈັກເມືອ.

(ທ້າວຮຸ່ງ-ທ້າວເຈືອງ)

ໝາຍເຫດ: ຄຳທີ່ເປັນຕົວເຂັ້ມໝາຍເຖິງຄຳທີ່ສຳຜັດກັນ.

## 4) ສຳຜັດທຽບລົດ

ສຳຜັດທຽບລົດແມ່ນການສຳຜັດທີ່ມີພະຍັນຊະນະດຽວກັນຮຽງກັນຢູ່ 5 ຄຳ ຂຶ້ນໄປ.

ຕົວຢ່າງ: ຄ້ານຮຽນ

ຄ້ານຮຽນ ບິດບ່ຽງບ້ຽວ	ບິນບ່ອນເບົາສະໝອງ
ຮ້ອງໂຮ່ນັ້ນເນືອງແຊວ	ຊອບຊຸມຊວນເຕັ້ນ
ເປັນໝູ່ພໍ່ພິງຫຼິ້ນ	ສຸລາລິນລົງຕື່ມ
ຄົ້ມເຄັ່ງຄົນຄົກຄົ້ນ	ຄາຄ້ານເຄົາບໍ່ຮຽນ

(ຄັດຈາກ “ຄ້ານຮຽນ” ຂອງ ທອງຄໍາ ອ່ອນມະນີສອນ)

ໝາຍເຫດ: ຄໍາທີ່ເປັນຕົວເຂັ້ມໝາຍເຖິງຄໍາທີ່ສໍາຜັດກັນ.

### 5) ສໍາຜັດທົບຄູ່

ສໍາຜັດທົບຄູ່ແມ່ນການສໍາຜັດທີ່ມີສອງພະຍັນຊະນະຮຽງກັນເທື່ອລະ 2 ຄໍາເປັນຄູ່ກັນ.

ຕົວຢ່າງ:

ພ່າງພ່າງພ້າ	ພື້ນຊໍ່ວາຕາ
ເມືອງເມືອງສູນ	ສ່ອງຄອຍຄວາງພ້າ
ຮິມມະນາຄ້ອຍ	ຄະນິງຮຽມຮັກພີ່
ໂກອຸ່ນຜູ້	ນິງໜ້າພື້ນກະສັນ

(ທ້າວຮຸ່ງ-ທ້າວເຈືອງ)

ໝາຍເຫດ: ຄໍາທີ່ເປັນຕົວເຂັ້ມ ຫຼື ຂີດກ້ອງໝາຍເຖິງຄໍາທີ່ສໍາຜັດກັນ.

### 6) ສໍາຜັດທຽບຄູ່

ສໍາຜັດທຽບຄູ່ແມ່ນການສໍາຜັດທີ່ມີສາມພະຍັນຊະນະຮຽງກັນເທື່ອລະ 2 ຄໍາເປັນ 3 ຄູ່.

ຕົວຢ່າງ:

ວັນໜຶ່ງຂ້າຕ່າວຕັ້ງ	ຄົນຄອບເຄທັງ
ມັງໝູ່ເມືອໂດຍດອມ	ຮ່ວມເຮືອນຮຽງຮັງ
ລໍາເລີກການໂກເວັ້ນ	ວັນສວາຍສູງທ່ຽງ
ດູແດດແດດາດພື້ນ	ພວມຮ້ອນຮິມຫານ

(ໝູ່ທັກ ສິດທິມໍລະດາ)

ໝາຍເຫດ: ຄໍາທີ່ເປັນຕົວເຂັ້ມ ຫຼື ຂີດກ້ອງ ໝາຍເຖິງຄໍາທີ່ສໍາຜັດກັນ.

## 7) ສໍາຜັດແຊກຄູ່

ສໍາຜັດແຊກຄູ່ແມ່ນການສໍາຜັດທີ່ມີສອງ ຫຼື ສາມພະຍັນຊະນະຮຽງກັນແລ້ວມີພະຍັນຊະນະອື່ນຂັ້ນກາງອີກ 1 ຄໍາ.

ຕົວຢ່າງ:

ພູວະນາດນ້ອຍ	ຮັກພີ່ຊຽງເຄືອ
ຄອນຄອນຄິດ	ຊູ່ລວງເລີຍຂ້ອງ
ປານນີ້ ລະອໍເນື້ອ	ນົງປາງພະພີ່ ກູພຸ້ນ
ດີແກ່ ເດືອນເຮືອແຈ້ງ	ຈຽນພ້າສ່ອງໃສ

(ທ້າວຮຸ່ງ-ທ້າວເຈືອງ)

ໝາຍເຫດ: ຄໍາທີ່ເປັນຕົວເຂັ້ມໝາຍເຖິງຄໍາທີ່ສໍາຜັດກັນ.

## 8) ສໍາຜັດແຊກລົດ

ສໍາຜັດແຊກລົດ ແມ່ນການສໍາຜັດທີ່ມີສອງພະຍັນຊະນະຮຽງກັນແລ້ວມີພະຍັນຊະນະອື່ນຂັ້ນກາງ 2 ຄໍາ.

ຕົວຢ່າງ:

ຄິດເມື່ອເນົາແນບຂ້າງ	ຕົນພີ່ພາຕາ
ເປັນເວລາເລີຍເທິງ	ຂວບປີປາຍເຂົ້າ
ຄວາມເຄືອງເສົ້າ	ຫາຍເບົາບາງໂສກ
ໂຊກຫາກລຸລາບໄດ້	ສົມດ້າມດັ່ງປະສົງ ວ່ານາ

(ທ້າວຮຸ່ງ-ທ້າວເຈືອງ)

ໝາຍເຫດ: ຄໍາທີ່ເປັນຕົວເຂັ້ມໝາຍເຖິງຄໍາທີ່ສໍາຜັດກັນ

## 5. ຊະນິດຂອງກອນ

ກອນມີສອງຊະນິດ ຄື: ກອນອ່ານ ແລະ ກອນຂັບ-ລໍາ.

### 5.1 ກອນອ່ານ

ກອນອ່ານແມ່ນກອນສໍາລັບອ່ານໃຫ້ສໍາຜັດ ຫຼື ຄ່ອງເນື່ອງກັນຕາມຫຼັກຄໍາປະຈໍາບ່ອນໄມ້ເອກໄມ້ໂທຂອງຄໍາກອນ.

ການແຕ່ງກອນອ່ານຕ້ອງເອົາໃຈໃສ່ສຽງເອກສຽງໂທ ສ່ວນຈໍານວນຄໍາໃນວັກໜຶ່ງ ບໍ່ຕາຍຕົວ ເລີ່ມ ແຕ່ 7 ຄໍາ ເຖິງ 15 ຄໍາ, ອາດຈະເອົາຄໍາບຸບພະບົດ ຫຼື ຄໍາສ້ອຍ ຕື່ມໃສ່ຕາມຄວາມເໝາະສົມ.

ກອນອ່ານມີ 7 ຊະນິດ ຄື:

- 1) ກອນອ່ານທຳມະດາ ຫຼື ກອນໜັງສືຜູກ
- 2) ກອນອ່ານວິດຊຸມາລີ
- 3) ກອນສຳຜັດທ້າຍ
- 4) ກອນທຽມແອກ
- 5) ກອນຊ່ອນເລັບ
- 6) ກອນຜະຫຍາ
- 7) ກອນແປດ

### 1) ກອນອ່ານທຳມະດາ ຫຼື ກອນໜັງສືຜູກ

ກອນອ່ານທຳມະດາ ແມ່ນກອນໜັງສືຜູກ ຫຼື ເລື່ອງທີ່ແຕ່ງໄວ້ສຳລັບອ່ານ. ກອນອ່ານທຳມະດາໃຊ້ທັງກອນ 7 ຄຳ ແລະ ກອນ 9 ຄຳ ຫຼື ຫຼາຍກວ່ານັ້ນ. ທັງເອົາຄຳບຸບພະບົດ ແລະ ຄຳສ້ອຍມາຕິ່ມໃສ່ອີກ.

ການແຕ່ງກອນອ່ານທຳມະດານີ້ເພິ່ນເອົາໃຈໃສ່ແຕ່ການວາງຄຳເອກຄຳໂທໃຫ້ແມ່ນບ່ອນຕາມຫຼັກການເນື່ອງສຽງ.

❖ ໂຄງຮ່າງຫຼັກຄຳປະຈຳບ່ອນຂອງກອນ

ບາດຕິ້ນ:	ວັກ 1:	○●○	○●○○
	ວັກ 2:	○○○	●○○○
	ວັກ 3:	○○○	○○○●
	ວັກ 4:	○●○	○●○○

ຕົວຢ່າງ 1:

ຝູງພີ້ນ້ອງ	ອາຄາດຍິນເທງົາ
ໄປວອນຫາ	ຊ່າງພຽນພິມໄມ້
ມາວາງໃຫ້	ມາດາດົມກິ້ນ
ນາງບໍ່ຮູ້	ຄຳລ້ຽງລ່າຍພາງ

(ສັງສິນໄຂ)

ຕົວຢ່າງ 2: ກອນຊຶ່ງແຕ່ລະວັກມີຫຼາຍກວ່າ 7 ຄຳຂຶ້ນໄປ

ບັດນີ້ ຈັກກ່າວພູໄຊທ້າວ	ກຸດສະລາດພະຍາເມືອງ ກ່ອນແລ້ວ
ພະຄະນິງຕົນແດ	ຄັ່ງທວງເທມ້າງ
ໂສກີແຄ້ນ	ເຄືອງພະໄທໝອງໝິ່ນ
ກໍບໍ່ມີເຫືອດແຫ້ງ	ນ້ຳຕາຍ້ອຍຍ່າວໄຫຼ

(ສັງສິນໄຊ)

## 2) ກອນອ່ານວິດຊຸມາລີ

ກອນອ່ານວິດຊຸມາລີ ແມ່ນກອນທີ່ຄືກັນກັບກອນອ່ານທຳມະດາ ຕ່າງແຕ່ໃຊ້ການສຳຜັດນອກ (ສຳຜັດສະຫຼະ) ແບບຂ້າມວັກ ໃຫ້ເກາະກ່າຍກັນໄປຕະຫຼອດ ດັ່ງລັກສະນະລຸ່ມນີ້:

- ຄຳສຸດທ້າຍຂອງວັກທີ 1 ສຳຜັດກັບຄຳທີ 3, 4 ຫຼື 5 ຕອນໜ້າຂອງວັກທີ 3.
- ຄຳສຸດທ້າຍຂອງວັກທີ 2 ສຳຜັດກັບຄຳທີ 3, 4 ຫຼື 5 ຕອນໜ້າຂອງວັກທີ 4. ສັບວັກກັນໄປດັ່ງນີ້ຈົນຈົບບົດ. ຖ້າສຳຜັດກັບຄຳທີ 3, 4, 5 ໃນຕອນໜ້າບໍ່ໄດ້ກໍຂ້າມໄປສຳຜັດກັບຄຳທີ 6 ຫຼື 7 ໃນຕອນຫຼັງ.
- ການວາງຄຳເອກຄຳໂທນັ້ນຄືກັນກັບກອນອ່ານທຳມະດາ. ວັກໜຶ່ງໆມີ 7 ເຖິງ 11 ຄຳ.

ຕົວຢ່າງ:

ທ້າວເນມິຣາດ

ຂ້ານີ້	ຂັນອບນ້ອມ	ຄຸນທ່ານທັງຫຼາຍ
ຜູ້ເພິ່ນ	ມີປັນຍາ	ສິ່ງສູງແສນຂັ້ນ
	ພຸດທະທຳຍິ່ງຍູ້	ກາຍສຽນສູງສິ່ງ
ຂໍໃຫ້	ຫຼົງລ່າບັນ	ຄຳຂ້າຂາບຂໍ
ຂໍຈິ່ງ	ໃສສ່ອງຮູ້	ຍານຍິ່ງຊູສູງ
ພໍ່ຈັກ	ເອົາມາຂຽນ	ຂີດຄຳກອນແກ້ວ
ຮຽມທາກ	ຈູງໃຈຈິ່ງ	ຕາມຮອຍຮຽນຮ້າ
	ຂໍຢ່າແຄ້ວ	ຄາຂ້ອງຂາດເຂີນ

<...>

(ຄັດຈາກ “ນິທານຊາດິກຄຳກອນ ທ້າວເນມິຣາດ” ຂອງ ໂອທອງ ຄຳອິນຊູ)

**ໝາຍໝາດ:** ວິດຊຸມາລີ ມາຈາກພາສາປາລີ ຄື: ວິດຊຸ ແປວ່າ ສາຍພ້າແມບເຫຼື້ອມ. ມາລີ ແປວ່າ ລະບຽບ, ຖ້ອງແຖວ. ສະນັ້ນ, ວິດຊຸມາລີແປວ່າ: ຄຳກອນທີ່ມີຖ້ອງແຖວ ຄືດັ່ງສາຍພ້າແມບເຫຼື້ອມ.

### 3) ກອນສໍາຜັດທ້າຍ

ກອນສໍາຜັດທ້າຍແມ່ນກອນທີ່ມີລັກສະນະຄືກອນອ່ານທໍາມະດາ ແລະ ກອນອ່ານວິດຊຸມາລີ, ແຕ່ວ່າຄໍາສຸດທ້າຍຂອງທຸກວັກສໍາຜັດກັນ.

ການສໍາຜັດທ້າຍມີ 3 ແບບ ຄື: ສໍາຜັດຄົບ, ສໍາຜັດເພື່ອງ ແລະ ສໍາຜັດສັບຫວ່າງ.

- **ສໍາຜັດຄົບ** ໝາຍຄວາມວ່າ ຄໍາສຸດທ້າຍທຸກວັກຂອງບາດສໍາຜັດກັນ.

ຕົວຢ່າງ: ໜ້າທີ່ອະນຸຊົນ

ພໍ່ຊິສອນສັ່ງເຈົ້າ	ນ້ອຍໜຸ່ມກຸ່ມມານ	ກ່ອນເນີ
ໃຫ້ຄ່ອຍຫິນທານອິດ	ໝັ່ນພຽນຢ່າຄ້ານ	
ໝັ່ນໃນການບ້ານ	ທັງຮຽນແຕ້ມອ່ານ	
ວຽກຊີໜັກໜ່ວງລ້າ	ກໍໃສ່ແຈ້ງເບີກບານ	

(ຄັດຈາກ “ໄວຍາກອນລາວ” ຂອງ ທ່ານພູມີ ວົງວິຈິດ, 1967. ໜ້າ 252)

ໝາຍເຫດ: ຄໍາທີ່ເປັນຕົວເຂັ້ມໝາຍເຖິງຄໍາທີ່ສໍາຜັດກັນ.

- **ສໍາຜັດເພື່ອງ** ແມ່ນການສໍາຜັດຊຶ່ງຄໍາສຸດທ້າຍຂອງວັກໃນແຕ່ລະເພື່ອງສໍາຜັດກັນ.

ຕົວຢ່າງ: ໜ້າທີ່ກອງຫຼອນ

ເປັນແບບຢ່າງຢູ່ເລື້ອຍ	ເສຍສະຫຼະກາຍໃຈ
ແມ່ນວ່າໜັກເບົາຫຍັງ	ກໍກະທໍາຈົນໄດ້
ເຮັດໃຫ້ໂທເມືອງບ້ານ	ສະໜິດພັນຮັກຮູ້
ຊົມເຊື່ອຖືຍິກຍ້ອງ	ວ່າເປັນເຫງົ້າເຫຼົ້າກໍ

(ຄັດຈາກ “ໄວຍາກອນລາວ” ຂອງ ທ່ານພູມີ ວົງວິຈິດ, 1967. ໜ້າ 254)

ໝາຍເຫດ: ຄໍາທີ່ເປັນຕົວເຂັ້ມ ຫຼື ຂີດກ້ອງໝາຍເຖິງຄໍາທີ່ສໍາຜັດກັນ.

- **ສໍາຜັດສັບຫວ່າງ** ແມ່ນຄໍາສຸດທ້າຍຂອງວັກທີ 1 ສໍາຜັດກັບຄໍາສຸດທ້າຍຂອງວັກທີ 3 ແລະ ຄໍາສຸດທ້າຍຂອງວັກທີ 2 ສໍາຜັດກັບຄໍາສຸດທ້າຍຂອງວັກທີ 4.

ຕົວຢ່າງ: ໜ້າທີ່ຊາວໜຸ່ມ

ຊາວໜຸ່ມເປັນສໍາເລັດ	ກໍາລັງໃຫຍ່ສໍາຄັນ
ມັນແມ່ນອະນາຄົດ	ແກ່ນກໍາລັງເມືອງບ້ານ
ທັງແມ່ນຊຸມຊົນຊັ້ນ	ພະລັນແຮງກ້າກັນ
ເປັນຫົວຈັກຊຸກຍູ້	ໃຫ້ຄົນຕັ້ງແຕ່ງການ

(ຄັດຈາກ “ໄວຍາກອນລາວ” ຂອງ ທ່ານພູມີ ວົງວິຈິດ, 1967. ໜ້າ 255)

ໝາຍເຫດ: ຄໍາທີ່ເປັນຕົວເຂັ້ມ ຫຼື ຂີດກ້ອງໝາຍເຖິງຄໍາທີ່ສໍາຜັດກັນ.

#### 4) ກອນທຽມແອກ

ກອນທຽມແອກແມ່ນກອນທີ່ຄືກັນກັບກອນອ່ານທຳມະດາ ສ່ວນການສຳຜັດຂອງ ກອນທຽມແອກແມ່ນການສຳຜັດທີ່ມີສະຫຼະດຽວກັນປະກອບກັບພະຍັນຊະນະດຽວກັນ ຫຼື ພະຍັນຊະນະຄູ່ສຽງກັນໃນວັກດຽວກັນ ແຕ່ມີຄຳທີ່ປະກອບດ້ວຍສະຫຼະອື່ນມາຂັ້ນ ກາງ 1 ຄຳ. ການວາງຄຳເອກຄຳໂທນັ້ນຄືກັນກັບກອນອ່ານທຳມະດາ.

ຕົວຢ່າງ: ທ້າວ ເນມິຣາດ

<...>

ຍາມນີ້	ອາກາດກ້າມ	ລົມລ່ວງຕາມລວງ
	ນຳເອົາໜາວ	ກ່າຍແກມເຢັນແກ້ມ
	ລາຕີຂ້ອນ	ເໝືອຍຮຳຮວາຍຮຳ
ເຊົ້າຊື່ນ	ດວງດອກດົວ	ບານເຮືອງເຮືອເຮືອງ
ແນມເຫັນ	ແສງສ່ອງເຊົ້າ	ພວມໄຜ່ປາຍໂພ
	ນົກອອກຮັງລາຄອນ	ຊວ່າແຊວບິນແສ້ວ
ອາຍໝອກ	ບາງບາງກົວ	ເຈືອຈານລົມຈານ
	ເຜື້ອກ່າຍກ້ອນ	ລົມໄລ່ເລື່ອນໄຫຼ

<...>

(ຄັດຈາກ “ນິທານຊາດິກຄຳກອນ ທ້າວເນມິຣາດ” ຂອງ ໂອທອງ ຄຳອິນຊູ)

#### 5) ກອນຊ່ອນເລັບ

ກອນຊ່ອນເລັບ ແມ່ນກອນຂຽນໜັງສືໄປຫາກັນ ໂດຍໃຊ້ຄຳທຳອິດ, ຄຳທີ 2 ຫຼື ທີ 3 ຂອງແຕ່ລະວັກ (ສຸດແລ້ວແຕ່ຈະຕົກລົງກັນ) ມາຕໍ່ໃສ່ກັນລົງໄປເພື່ອເປັນຄວາມເວົ້າທີ່ຢາກ ເວົ້ານຳກັນ. ຖ້າຜູ້ທີ່ບໍ່ຮູ້ວ່າຜູ້ແຕ່ງໃຊ້ກອນຊ່ອນເລັບນີ້ກໍຈະບໍ່ຮູ້ຄວາມທີ່ຊ່ອນຢູ່ໃນກອນ ນັ້ນ. ສ່ວນການແຕ່ງແມ່ນແຕ່ງຕາມຫຼັກກອນອ່ານທຸກປະການ.

ຕົວຢ່າງ: ດາວປະດັບດິນ

ດາວເດືອນງາມເດັ່ນພື້ນ	ນະພາຜ່ອງເພັງແສງ
ມີດາວແຍງເຍືອງປະດັບ	ວັບວາວແວວແຈ້ງ
ແສງເດືອນໃນຄືນຂ້ອນ	ຊອນສີໃສສະຫວ່າງ
ປະດັບດາວເອກອ້າງ	ທາງພ້າສະຫງ່າງາມ

ດັບຄວາມມືດເທິງແຜ່ນຟ້າ	ພາຄຳຄືນຫວານ
ຟ້າແຈ່ມຈັນບານໃສ	ສ່ອງໂດຍດາວແຈ້ງ
ຫຍ້າຢູ່ດິນແປງເບື້ອງ	ໃບຕາມລົມອ່ອນ
ມີບ່ອນແສງສ່ອງຕ້ອງ	ຕາມຫຍ້າຍອດຍາວ
ສີຂາວເມັດໝອກຄ້າງ	ດູດັ່ງດວງດາວ
ປະດັບດິນວາວວັບ	ຢາດຢາຍຢັງໄວ້
ດັບມືດດຳໃນພື້ນ	ແດນດິນໃສສ່ອງ
ດິນຮັບຮອງຮາກຫຍ້າ	ໝາຍລ້ຽງລຳແລ
ຄົນດີໂດຍດັ່ງແທ້	ດາວເດັ່ນເວຫາ
ດີເດັ່ນພາຄືນຄຽງ	ຊື່ນຊົມໃຈແຈ້ງ
ມີແສງຄວາມດີໃຫ້	ສັງຄົມຊົມຊື່ນ
ໃຈຫ່ວງຫວງແຜ່ນພື້ນ	ຄືຫຍ້າຫ່ວງດິນ
ປະກອບສິນໃສ່ແກ້ວ	ໃຈແຈ່ມເຮືອງຮອງ
ດັບມືດມົນມົວໝອງ	ຫ່າງໃຈໄລລ້າງ
ສັງສັນທັງສັນສ້າງ	ສັງຄົມເຮືອງຮຸ່ງ
ຄົມຄົນຄົມພູງພື້ນ	ຄົມສ້າງແຜ່ນດິນ.

(ຄັດຈາກ ບົດກອນ “ດາວປະດັບດິນ” ຂອງ ຮຸ່ງອະລຸນ ແດນວິໄລ)

**ໝາຍເຫດ:** ກອນນີ້ໝາຍເອົາຄຳທຳອິດທີ່ເປັນຕົວເຂັ້ມ ໃນແຕ່ລະວັກຕໍ່ໃສ່ກັນລົງມາກໍໄດ້ຂໍຄວາມວ່າ: ດາວມີແສງປະດັບຟ້າ, ຫຍ້າມີສີປະດັບດິນ, ຄົນດີມີໃຈປະດັບສັງຄົມ.

## 6) ກອນຜະຫຍາ

ກອນຜະຫຍາແມ່ນກອນຊະນິດໜຶ່ງທີ່ພວກບ່າວສາວສະໄໝບູຮານຄິດຜູກຂຶ້ນເວົ້າໃນທັນທີທັນໃດ ແລະ ເປັນຄຳເວົ້າປຽບທຽບມີລຸ່ມ ມີຄົມອັນພາໃຫ້ເກີດຄວາມນິກົດຫຼື ສະຫຼາດຫຼັກແຫຼມໃນການທີ່ຈະເວົ້າຕອບກັນ. ດັ່ງນັ້ນ ຜະຫຍາຈຶ່ງນັບວ່າເປັນບໍ່ເກີດແຫ່ງປະຕິພາບອັນປະກອບດ້ວຍພິບໄຫວ ແລະ ປັນຍາ.

ເນື່ອງຈາກກອນຜະຫຍາເປັນຄຳທີ່ກ່າວຂຶ້ນທັນທີທັນໃດຕາມປັນຍາທີ່ຄິດໄດ້ໃນເວລານັ້ນ ຍ້ອນແນວນັ້ນ ກອນຜະຫຍາຈຶ່ງບໍ່ມີລະບຽບແນ່ນອນ. ສ່ວນຫຼາຍມັກເປັນກອນປະສົມ ຄືເອົານີ້ແດ່ເອົາຫັ້ນແດ່ປະສົມເຂົ້າເປັນກອນຜະຫຍາ. ບາງເທື່ອກໍມີ 2 ວັກ, 3

ວັກ, ບາງເທື່ອກໍມີຄົບ 4 ວັກ ຄືກອນອື່ນໆ ແຕ່ສ່ວນສໍາຄັນແມ່ນຕ້ອງມີການສໍາຜັດ.

ຕົວຢ່າງ:

- |                      |                      |
|----------------------|----------------------|
| - ເຈົ້າຜູ້ທຶງຄໍາຜ້າຍ | ບໍ່ໝາຍໆອຍຕົ້ນໄມ້ຕໍ່າ |
| ເບັດໃສ່ໄມ້ແກ່ນສູງ    | ເບັດໃສ່ຍຸງແກ່ນຫຼ້ອນ  |
| ເບັດໃສ່ຂອນແກ່ນແຕ້    | ປາຍດົວຈິ່ງຄ່ອຍໆອຍ.   |
| - ນ້ຳຕ້ອງຕາດ         | ຄືນ້ອງແກວ່ງຫຼາ       |
| ນ້ຳຕ້ອງຜາ            | ຄືນ້ອງແກວ່ງອົວ       |
| ຟ້າຍິກຄົ້ວ           | ຄືນ້ອງແກວ່ງແຂນ.      |
| - ອ້າຍນີ້ມາເຫັນສົ້ມ  | ຢາກກໍາເກືອແລ່ນໃສ່    |
| ບາດວ່າມາຮອດໃກ້       | ແນວສົ້ມຜັດຢູ່ສູງ.    |

## 7) ກອນແປດ

### (1) ຄວາມໝາຍຂອງກອນແປດ

ກອນແປດ ແມ່ນກອນສໍາຜັດນອກແບບໜຶ່ງ ຊຶ່ງແຕ່ລະວັກສ່ວນຫຼາຍມີ 8 ຄໍາ ບາງເທື່ອອາດມີ 7 ຫຼື 9 ຄໍາ.

ກອນແປດມັກໃຊ້ເຂົ້າໃນການແຕ່ງເພງ.

### (2) ຫຼັກການສໍາຜັດຂອງກອນແປດ

ກອນແປດແຕ່ລະວັກມີ 8 ຄໍາ ແລະ ມີລັກສະນະການສໍາຜັດດັ່ງນີ້:

- ຄໍາສຸດທ້າຍຂອງວັກທີ 1 ສໍາຜັດກັບຄໍາທີ 3 ຂອງວັກທີ 2.
- ຄໍາສຸດທ້າຍຂອງວັກທີ 2 ສໍາຜັດກັບຄໍາສຸດທ້າຍຂອງວັກທີ 3.
- ຄໍາສຸດທ້າຍຂອງວັກທີ 3 ສໍາຜັດກັບຄໍາທີ 3 ຂອງວັກທີ 4.
- ຄໍາສຸດທ້າຍຂອງວັກທີ 4 ສໍາຜັດກັບຄໍາສຸດທ້າຍຂອງວັກທີ 2 ໃນບາດຕໍ່ໄປ.

ໂຄງຮ່າງກອນແປດ

ວັກທີ 1	○○○	○○○○●
ວັກທີ 2	○○●	○○○○◎
ວັກທີ 3	○○○	○○○○◎
ວັກທີ 4	○○◎	○○○○●
ວັກທີ 1	○○○	○○○○◎
ວັກທີ 2	○○◎	○○○○●

ວັກທີ 3      ○○○      ○○○○●

ວັກທີ 4      ○○●      ○○○○

ໝາຍເຫດ: ຮູບເຄື່ອງໝາຍທີ່ຄືກັນໝາຍເຖິງສໍາຜັດກັນ.

ຕົວຢ່າງ:

ວັກທີ 1	ປາຂາດນ້ຳ	ດິນແຫ້ງແລ້ງເປັນຜົງ
2	ຊີວິດຄົງ	ວອດວາຍທະລາຍດົ້ນ
3	ຄົນຂາດນ້ຳ	ມ້ວຍມອດຂອດແຜ່ນດິນ
4	ໂລກຈະສິ້ນ	ຄວາມໂສພາໜ້ານ້ອຍໃຈ
1	ມາເຖີດເພື່ອນ	ພ້ອມມາພາກັນສ້າງ
2	ສອງມືຕ່າງ	ຊ່ວຍຄົນຄວາມສົດໃສ
3	ເຈົ້າໜຶ່ງຕົ້ນ	ຂ້ອຍສອງພ້ອມພຽງໃຈ
4	ປູກປ່າໃຫ້	ເປັນດົງຄົງຍືນຍາວ

ການສໍາຜັດຂອງກອນແປດມີ 2 ລັກສະນະ: ສໍາຜັດນອກ ແລະ ສໍາຜັດໃນ.

**1) ສໍາຜັດນອກ** ເປັນການສໍາຜັດບັງຄັບທີ່ສິ່ງ ແລະ ທີ່ຮັບສໍາຜັດຈາກວັກໜຶ່ງໄປ ຫາອີກວັກໜຶ່ງໃນບາດດຽວກັນລວມທັງສໍາຜັດລະຫວ່າງບາດດ້ວຍກັນ ຖືເປັນການ ສໍາຜັດບັງຄັບສໍາລັບກອນແປດ ແຕ່ຕ້ອງເຂົ້າໃຈວ່າສໍາຜັດນອກຈະໃຊ້ແຕ່ສໍາຜັດ ສະຫຼະເທົ່ານັ້ນ.

ຕົວຢ່າງ:

ພາບຄວາມຫຼັງ	ຍັງຝັງໃນດວງຈິດ
ໂອ! ຊີວິດ	ຂອງເຮົາຍາກໜັກໜາ
ມາດຽວນີ້	ສຸກສົມໃນອຸລາ
ການສຶກສາ	ພາພົ້ນທຸກສຸກໃຈເອີຍ

**2) ສໍາຜັດໃນ** ເປັນການສໍາຜັດພາຍໃນວັກ ໃຊ້ທັງສໍາຜັດສະຫຼະ ແລະ ສໍາຜັດ ພະຍັນຊະນະ ເພາະສໍາຜັດໃນບໍ່ແມ່ນສໍາຜັດແບບບັງຄັບ ແຕ່ເປັນການສໍາຜັດທີ່ ຊ່ວຍໃຫ້ກອນມີຄວາມອອນຊອນຍິ່ງຂຶ້ນ ແລະ ເປັນການສະແດງເຖິງຄວາມສາ ມາດຂອງຜູ້ແຕ່ງກອນອີກດ້ວຍ.

ຕົວຢ່າງ:

ເປັນນັກຮຽນ      ພຽນສຶກສາຫາຄວາມຮູ້

ຟັງຄວາມຄູ

ຜູ້ເພິ່ນສອນບອກຄວາມດີ

ທຸກເວລາ

ທຸກທິວາທຸກລາຕີ

ບໍ່ໃຫ້ມີ

ອະວິຊາມາຄອບບຳ

(ຄັດຈາກ ປຶ້ມແບບຮຽນ ພາສາລາວ ມ.4 ບີ 1998)

ໝາຍເຫດ: ຄຳທີ່ເປັນຕົວເຂັ້ມ ຫຼື ຂີດກ້ອງໝາຍເຖິງສຳຜັດກັນ.

### (3) ການນຳໃຊ້ກອນແປດເຂົ້າໃນການແຕ່ງເພງ

ການນຳໃຊ້ກອນແປດເຂົ້າໃນການແຕ່ງເພງຄວນເອົາໃຈໃສ່ດັ່ງນີ້:

- ຕ້ອງໃຫ້ມີການສຳຜັດສະຫຼະ (ສຳຜັດນອກ ແລະ ສຳຜັດໃນ).
- ບໍ່ມີກົດບັງຄັບເອກໂທ ( $x', x''$ ) ຄືຄຳປະຈຳບ່ອນຂອງກອນທົ່ວໄປ.
- ຈຳນວນຄຳໃນແຕ່ລະວັກສາມາດເພີ່ມຂຶ້ນ ຫຼື ຫຼຸດລົງໄດ້ຕາມເນື້ອໃນທຳນອງຂອງເພງທີ່ເຮົາຕ້ອງການແຕ່ງ.
- ຄຳທີ່ໃຊ້ເຂົ້າໃນການແຕ່ງເພງຕ້ອງໃຫ້ເຂົ້າໃຈງ່າຍ.
- ສາມາດໃຊ້ສັບພາສາທ້ອງຖິ່ນເຂົ້າໃນບົດເພງໄດ້.

ຕົວຢ່າງ:

#### ເພງ “ເຊບັງຫຼຽງ”

ເນື້ອຮ້ອງ ແລະ ທຳນອງໂດຍ ສຸລິວັດ ລັດຕະນະສະຫວັນ

ຝັ່ງເຊທີ່ເຫັນ	ເປັນຖິ່ນສວຍງາມ
ທົ່ວແດນ ແລະ ແຄວ້ນເຂດຄາມ	ໃສຈະງາມເທົ່າເຊບັງຫຼຽງ
ນ້ຳໃສຍິ່ງເຫຼືອ	ໝູ່ເຮືອລ່ອງລອຍໄຫຼລຽງ
ຫຼີກຫິນແກ້ງເຊບັງຫຼຽງ	ພຽງໄດ້ຊົມກໍຍັງສົມໃຈ
ນ້ຳເຊທີ່ໃສ	ໄຫຼເຢັນເຫັນປາ
ລ່ອງລອຍເປັນໝູ່ກັນມາ	ຕາມພາສາແສນສຸກສິດໃສ
ຂ້າມເຊບັງຫຼຽງ	ກໍມີຂົວງາມກວ້າງໃຫຍ່
ໄດ້ຊົມແລ້ວແສນສຸດໃຈ	ຫາສິ່ງໃດໃສຈະປຽບປານ
R ໂອນໍ ເຊບັງຫຼຽງນີ້ເອີຍ	ແສນງາມເກີນຈະປຽບເບີຍ
ສຸດຈະເອີຍ	ຄວາມໝາຍປອງໝັ້ນ
ທຳມະຊາດແຫ່ງນີ້	ເໝືອນມິມິນພ້າເສກສັນ
ເໝືອນນ້ຳໄຫຼຈາກສະຫວັນ	ຊວນໃຫ້ຜັນຍາມຊົມສຸກໃຈ

ນ້ຳເຊທີ່ໄຫຼ

ເມື່ອຍາມຝົນນອງ

ນ້ຳເຕັມລົ້ນສອງຝັ່ງຄອງ

ຍາມຫຼຽວມອງນ້ຳນອງຫຼັງໄຫຼ

ເມື່ອຍາມນ້ຳລົງ

ກໍຄົງເຫຼືອແກ້ງຫີນໄວ້

ທົວທັດປ່າດົງແຫ່ງໃດ

ໃສຈະງາມເທົ່າເຊບັງຫຼງ

## 5.2 ກອນຂັບ ແລະ ກອນລຳ

ຂັບ ແລະ ລຳ ມີຄວາມໝາຍຕ່າງກັນຢູ່ບ່ອນວ່າ:

- ລຳ ຜູ້ຊາຍລຳ ແລະ ຜູ້ຍິງລຳຕອບເປັນທຳນອງສຽງດຽວກັນ. ສຳລັບດົນຕີທີ່ປະກອບເຂົ້າກັບຈັງຫວະສຽງລຳນັ້ນເພິ່ນມັກໃຊ້ແຄນເປັນຫຼັກ.
- ຂັບ ຜູ້ຊາຍຂັບ, ຜູ້ຍິງຂັບຕອບເປັນທຳນອງສຽງຕ່າງກັນ, ສຳລັບດົນຕີທີ່ປະກອບເຂົ້າກັບຈັງຫວະສຽງຂັບນັ້ນເພິ່ນມັກໃຊ້ແຄນ, ປີ, ຂໍ ຫຼື ກະຈັບປີ.

### 5.2.1 ກອນຂັບ

ກອນຂັບ ໃຊ້ທັງກອນລຳເຍິນ, ລຳລ່ອງ, ລຳເຕີ້ຍ, ກອນອ່ານທຳມະດາ, ກອນອ່ານວິດຊຸມາລີ, ຄຳຜະຫຍາ ແລະ ຄຳສຸພາສິດ ເຊັ່ນ: ຂັບຊຽງຂວາງ, ຂັບຂຳເໜືອ, ຂັບງົ່ມ, ຂັບທຸ້ມຫຼວງພະບາງ ແລະ ອື່ນໆ.

ຕົວຢ່າງ:

**ຂັບທຸ້ມ**

ແກ້ມເປັນເວີນ

ຊູ່ເພິ່ນໃຫ້ເວີນໄປໄກ

ຄັນບໍ່ແມ່ນຊູ່ໃຜ

ໃຫ້ອ້າຍເວີນເຂົ້າມາໃກ້

ນ້ອງນີ້ນາ

ຕາດຳເອີຍບໍ່ມີຄູ່ຊ້ອນ

ບໍ່ມີຄູ່ຊ້ອນ

ນອນແລ້ງຢູ່ຜູ້ດຽວ

ເກົ້າກ້ຽງ

ອິດສາລ້ຽງນ້ອງໄວ້ໄດ້ບໍ່

ນໍອ້າຍນໍ

ຫຼືອ້າຍຫາກພໍກັນແລ້ວ

ເຈົ້າດອກເອີຍ

ເຈົ້າດອກໆເອີຍເທີ... ເຮີຍ

ໂອວ່າເຈົ້າດອກ ລຳໄຍ

ຮັກອ້າຍແມ່ນສຸດໃຈ

ເຈົ້າດອກລຳໄຍ

ພວມບານແຍ້ມ

ເອີ... ເຮີຍ ເຈົ້າແກ້ມໆ

ມາແກ້ມອ່ອນໆ

ຄັນວ່າອ່ອນສີໄພ

ຢ່າໄດ້ໄລລືມນ້ອງ.

## ຂັບງຶ່ມ

<...> ໂອນໂນ້ອງເຮີຍ

ພໍແຕ່ເດິກຂ້ອນແຈ້ງ

ຕ່າງຄົນຕ່າງກໍຈະໄດ້ໄກຂ້າງ

ນ້ອງນັ້ນເມືອບ້ານນັ້ນ

ຄິດອຸກໃຈນໍານ້ອງ

ຫິນທາງທຽວເມືອບ້ານ

ລໍາບາກແຕ່ຄິດຮອດນ້ອງ

ນ້ອງຫຼ້າແພງຕາອ້າຍເຮີຍ

<...>

ແສງອາລຸນແຈ້ງສະຫວ່າງ ມາແລ້ວ

ຮາມຮ້າງທ່າງກັນ ນໍານ້ອງເອີຍ

ອ້າຍກໍເມືອບ້ານນີ້ຄົນລະທີ່ທາງທິດ

ຊິທ່າງໄກໄລຮ້າງ

ແສນກັນດານຫຍຸ້ງຍາກ

ໄປແລ້ວຊິບໍ່ເຫັນລະນໍ

(ຄັດຈາກ “ປຶ້ມວັນນະຄະດີລາວ”, 1987. ໜ້າ 151)

## ກອນຂັບຊໍາເໜືອ

<...>

ລາກັນເດີນ້ອງ

ປັ້ນເຂົ້າປ່າຍນໍ້າອ້ອຍ

ລາກັນແລ້ວ

ລາກັນແລ້ວ

ເໝືອນດັ່ງນໍ້າອ່າງແກ້ວ

ໃຫ້ອ້າຍລາເສຍນ້ອງ

ຖ້າໃຫ້ນໍ້າສະໝຸດແຫ້ງ

ຖ້າໃຫ້ນໍ້າຂອງແຫ້ງ

ລາກັນຈ້ອຍໆ ແລ້ວນໍ

ອອຍໄດ້ກໍບໍ່ຄືນ

ປານສີ່ມໄກເກືອ ແລ້ວນໍ

ປານເຮືອໄກຈາກຝັ່ງ

ລາອ່າງນິນຄໍາ

ບໍ່ມີລາລືມງ່າຍ

ປານຖ້ວຍແຈ້ວບອງ ຈຶ່ງຄ່ອຍລາ

ເຫັນຄືປາບູ ຈຶ່ງຄ່ອຍລາລືມ ນາງເຮີຍ!...

(ຄັດຈາກ ປຶ້ມພາສາລາວ ຊັ້ນມັດທະຍົມສຶກສາສາ ປີທີ 7, 2016.)

## 5.2.2 ກອນລໍາ

### 1) ຄວາມໝາຍຂອງກອນລໍາ

ກອນລໍາ ແມ່ນກອນທີ່ໝໍລໍາມັກລໍາຕາມປົກກະຕິ ໂດຍໃຊ້ ກາບ, ກອນ ຫຼື ໂຄງປະເພດຕ່າງໆ ມາລໍາ.

### 2) ປະເພດຂອງກອນລໍາ

ກອນລໍາແບ່ງອອກເປັນຫຼາຍປະເພດ ຄື: ລໍາຕັດ, ລໍາເຍັ້ນ, ລໍາລ່ອງ ແລະ ລໍາ

ເຕີຍ. ນອກຈາກນີ້, ຍັງມີລຳທ້ອງຖິ່ນອີກ ເຊັ່ນ: ລຳມະຫາໄຊ, ລຳຜູ້ໄທ, ລຳຕັ່ງຫວາຍ, ລຳຄອນສະຫວັນ, ລຳບ້ານຊອກ, ລຳສາລະວັນ, ລຳສີພັນດອນ, ລຳໂສມ ແລະ ອື່ນໆ.

**(1) ລຳຕັດ**

ລຳຕັດ ແມ່ນກອນລຳທີ່ເປັນຄືກາບ ບໍ່ຖືກຕາມຫຼັກການເນື່ອງສູງຂອງ ເອກໂທ, ບໍ່ຈັດເປັນຕອນ 4 ວັກຄືກັບກອນອ່ານທຳມະດາ ແຕ່ຕ່າງຈາກກາບຢູ່ບ່ອນວ່າ ມີຄຳບຸບພະບົດ ແລະ ຄຳສ້ອຍ. ຕາມປົກກະຕິກອນລຳຕັດມີ 7 ຄຳ ເຖິງ 13 ຄຳ, ມີການສຳຜັດໃນ ແລະ ນອກ ຕິດຕໍ່ກັນໄປຈົນສຸດເລື່ອງ.

ຕົວຢ່າງ:	ກອນລຳຕັດ	
	ຟັງເນີເຈົ້າ	ເບົ້າລຽນອິນຊຽນ
	ພີ່ມາວຽນ	ຈົນທາງເປັນໂສກ
	ທຽວຂ້າມໂຄກ	ຈົນຫົວເຂົ້າຄອນ
ເພາະຢາກ	ໄດ້ບັງອອນ	ມານອນຊ້ອນຄູ່
ໃຈພີ່	ໄກວຄືອູ່	ໂຕ້ນເຕັ້ນໄປມາ
ນ້ອງຊິ	ບໍ່ໂສດາ	ສາລີສໍ້ອ້າຍ
ເຫັນວ່າ	ພີ່ຜູ້ຮ້າຍ	ກາຍກໍາດຳຜອມ
ຊິບໍ່	ຢາກຖະໜອມ	ຄຽງກາຍໝາຍຮ່ວມ
	ບໍ່ຢາກຮ່ວມ	ອາບນໍ້າວັງດຽວ
	ບໍ່ໝາຍທຽວ	ທາງດຽວຮ່ວມເສັ້ນ
ຫຼືວ່າ	ນາງຊິເວັ້ນ	ການຮ່ວມສົງສານ
ຊິໄປ	ນີລະພານ	ໂສດາຟ້າລ່ວງ
	ຕັດຂາດຫວ່າງ	ກິເລດຕັນຫາ
ຊິບໍ່	ປາຖະໜາ	ນໍາຊາຍແດ່ບໍ່
ພີ່ນີ້	ມາຄິດຕໍ່	ນໍານ້ອງຄົນງາມ.

(ຄັດຈາກ “ໄວຍາກອນລາວ ພາກສັນທະລັກສະນະ” ຂອງ ລາຊະບັນດິດສະພາລາວ, 1973. ໜ້າ 22-23)

**(2) ລຳເຢັນ**

ລຳເຢັນ ແມ່ນກອນລຳທີ່ມີລັກສະນະຄືກັນກັບກອນອ່ານ ຊຶ່ງຕ້ອງແຕ່ງໃຫ້ ຄົບ 4 ວັກ, ໃຊ້ຄຳເອກໂທໃຫ້ຄົບຕາມຫຼັກການ, ຕື່ມຄຳບຸບພະບົດ ແລະ ຄຳສ້ອຍ ເພື່ອໃຫ້ຄວາມໝາຍແຈ້ງຂຶ້ນຕື່ມອີກ, ໃຊ້ສຳຜັດນອກ ແລະ ສຳຜັດໃນຕິດຕໍ່ ກັນເລື້ອຍໆໄປຈົນສຸດກອນ.

ກອນລຳເຢັນສ່ວນຫຼາຍບາດທຳອິດຈະຂຶ້ນຕົ້ນດ້ວຍວັກທີ 3, ບາດຕໍ່ໄປຈຶ່ງ ເຕັມ 4 ວັກ.

ກອນເຢັນມີຕັ້ງແຕ່ 7 ຄຳຂຶ້ນໄປເຖິງ 13 ຄຳ.

ຕົວຢ່າງ:                    ກອນລຳເຢັນ

ມາເຫັນໜ້າ	ສາຍຕາຟ້າລ່ວງ	
ເຈົ້າຜູ້ງາມຍອດດ້ວງ	ຄົງສ້ວຍເກີ່ງສວຍ	
ຫຼຽວເບິ່ງນິ້ວແລບສ້ວຍ	ງາມສິ່ງທຽນສິງ	
ນີ້ລະນໍແນວຍິງ	ຫໍ່ພະອິນອົງຍ້ອງ	
ຄໍກົມປ້ອງ	ສອງຕາໄຫຼເລື້ອນ	
ພໍ່ປານຂຽນຂີດໄວ້	ໃນແປ້ນແຜ່ນທອງ	<...>

**(3) ລຳລ່ອງ**

ລຳລ່ອງ ແມ່ນນິຍົມໃຊ້ກອນເຢັນໃນການລຳ. ສ່ວນຫຼັກການແຕ່ງກອນລຳລ່ອງ ກໍໃຫ້ປະຕິບັດຕາມຫຼັກການແຕ່ງກອນເຢັນ.

ຕົວຢ່າງ:                    ກອນກຽວສາວແບບໃໝ່

ມື້ນີ້ ອ້າຍໄດ້ມາເຫັນນ້ອງ	ທອງສະຫວັນຮູບຫຼໍ່
ຄິດຢາກຂໍປາກເວົ້າ	ນຳນ້ອງໃຫ້ສວ່າງວອນ
ທຸກມື້ນີ້ ອີກພີ່ຄັດເຄັ່ງຮ້ອນ	ເອົາອ້ງມະໂນໃນ
ໃຈພີ່ເພພັງຫັກ	ວຸ່ນວາຍທະລາຍມ້າງ
ເພາະວ່າເນົານອນສ້າງ	ປາງທອງບໍ່ມີຄູ່
ຫຼາຍລະດູໂສກເສົ້າ	ເຫງົາເລື້ອຍຢູ່ບໍ່ວາຍ
ອ້າຍຈຶ່ງເລາະລຽບຕ້າຍ	ຂ້າມປ່າພະນອມໜາ
ມາຊອກຫານາງຄານ	ນາດທະແພງພິມແກ້ວ
ກຳຫາກຫຼາຍວັນແລ້ວ	ລະດູເດືອນລ້ຳລ່ວງ

ປ່ວງສະເລຢູ່ເລື້ອຍ

ບໍ່ເຫັນນ້ອງຢູ່ທີ່ໃດ

<...>

(ຄັດຈາກ “ໄວຍາກອນລາວ” ຂອງ ທ່ານພູມີ ວົງວິຈິດ, 1967. ໜ້າ 234)

ກອນຕັດ, ກອນເຍັນ ແລະ ກອນລ່ອງ ກ່ອນຈະລຳແມ່ນມີຄວາມຂຶ້ນຕົ້ນສະເໝີ ແລະ ເມື່ອລຳຈົບແລ້ວກໍມີຄວາມລົງທ້າຍທຸກໆເທື່ອ.

ຕົວຢ່າງ: ຄວາມຂຶ້ນຕົ້ນ ລຳຕັດ ແລະ ລຳເຍັນ

- |                             |                       |
|-----------------------------|-----------------------|
| 1) ຄົນເອີຍຄົນ ຄົນຊົ່ວເຂົາຕີ | ຄົນດີເຂົາແພງ          |
| ຄົນແຂງແຮງໃຈເດັດ             | ເຮັດອັນໃດບໍ່ວາງປະ     |
| ມີມານະອິດທິນ                | ເຝິກຝົນໃຫ້ພຽງພໍ       |
| ຈຶ່ງຊີພັບ່ອນ                | ຈະເລີນໄດ້...          |
| 2) ທຳເອີຍທຳມະ               | ຍ່ອມຊະນະອະທຳ          |
| ໝົດທຸກຄຳທຳສອນ               | ລ້ວນແຕ່ຂອງດີໆ         |
| ແຕ່ວ່າມັນບໍ່ມີ              | ຜູ້ຈິງໃຈເຮັດນຳ        |
| ພວກພີ່ນ້ອງຄວນຮຳ             | ຄະນິງໄວ້!             |
| 3) ແມ່ອ່ວນຕ່ວນ              | ສວນກ້ວຍທະນິຫວານ       |
| ແມ່ນນ້ອງກິນທານຫຍັງ          | ນ້ອງຈັ່ງຜູ້ງາມປານນີ້. |

ຕົວຢ່າງ: ຄວາມລົງທ້າຍ

- |                 |                             |
|-----------------|-----------------------------|
| 1) ສົມຄະເນເຄຄວນ | ອ້າຍຊິສ່ວນລົງທໍ່ນີ້ແລ້ວ     |
| 2) ອີ່ແມ່ສີຈຳປາ | ອ້າຍແມ່ນຊິລາພະນາງໄວ້        |
| 3) ສົມຄວນພໍເອົາ | ຊິຮ້າງນ້ອງເປົ່າໆທໍ່ນີ້ແລ້ວ. |

ຕົວຢ່າງ: ຄວາມຂຶ້ນຕົ້ນ ສຳລັບລຳລ່ອງ

- |                               |                      |
|-------------------------------|----------------------|
| 1) ພ້າເອີຍ ພ້າຮ້ອງຄ່ອຍ        | ຄິດເຫັນບ່ອນເຮັດນາແຂງ |
| ພ້າເອີຍ ພ້າຮ້ອງແຮງ            | ຄິດເຫັນຄາວເຮັດນາຕ່າວ |
| ບາດພ້າ ຮ້ອງຍ່າວໆ              | ນາປົມາຮອດໃກ້         |
| ໃຫ້ກຽມໄວ້                     | ຄູ່ຊູ່ຄົນ...ເດີ      |
| 2) ພ້າເອີຍ! ພ້າຮ້ອງຂາດຈ່າງປາງ | ພ້າຮ້ອງຂາດຈ່າງປ່າງ   |
| ພ້າຮ້ອງບາດຫ່າງໆ               | ສຽງນວນໆເອີ້ນສັ່ງອ້າຍ |
| ໃຈກ້າ ແກ່ນແຂງ                 | ເພິງແພງເຮີຍ.         |

ຕົວຢ່າງ: ຄຳລົງທ້າຍສຳລັບລຳລ່ອງ

ສຳລັບຄຳລົງທ້າຍຂອງກອນລຳລ່ອງນີ້ ແມ່ນເພິ່ນມັກໃຊ້ແຕ່ຄຳດຽວຄື “ໂອ” ທີ່ນັ້ນກໍພໍ.

**(4) ລຳເຕີ້ຍ**

ລຳເຕີ້ຍ ມີລັກສະນະຄືກັນກັບລຳເຍີ້ນ, ມີຄຳເອກ, ຄຳໂທ, ມີຄຳບຸບພະບົດ ແລະ ຄຳສ້ອຍ. ຫຼັກການສຳຜັດ ແລະ ຈຳນວນຄຳກໍຄືກັບກອນເຍີ້ນ ແຕ່ກອນເຕີ້ຍມັກໃຊ້ ເປັນຄູ່ຊາຍ-ຍິງ. ເມື່ອຝ່າຍຊາຍລຳແລ້ວກໍສົ່ງໃຫ້ຝ່າຍຍິງທີ່ເປັນຄູ່ລຳຕອບ.

ຕົວຢ່າງ: ລຳເຕີ້ຍທຳມະດາ

ຊາຍ: ໂອ້ລະແມ່ນນໍ່ນາງ

ໝົດທີ່ລຳທາງສິ້ນ

ສອງຄົນເຮົາພີ່ນ້ອງ

ເຊີນລະແມ່ນ້ອງນັ້ນ

ອົດມາເລີຍນຳກັນ

ດີໃຈມາເຫັນກ້ອນ

ສາມັກຄີແໜ້ນແພ້ນ

ນັ້ນລະນານາງນ່າ

ຍິງ: ໂອ້ລະແມ່ນນໍ່ຊາຍ

ຄັນອ້າຍເວົ້າຈັ່ງຊັ້ນ

ນ້ອງບໍ່ມີຄຳເຄີຍ

ແຕ່ວ່າອອນຊອນດ້ວຍ

ນ້ອງຂໍຕາມບາດອ້າຍ

ນັ້ນລະນາຊາຍນ່າ

ຫັນລົງມາທາງລ່ອງ

ລອງລຳເຕີ້ຍເອີ້ຍໃສ່ກັນ

ສັງຊິນັ່ງເມີນເສີຍ

ອ່ອນແອນແພນພ້ອນ

ກຳລັງລາວກ້າແກ່ນ

ພັນຂ້າໝູ່ມານ

ທາງຕາຊອນແລເອີຍ.

ນ້ອງກໍແມ່ນຍິນດີ

ອ່ອນແຂນແພນພ້ອນ

ດອມຊາຍຜູ້ສະຫຼາດ

ຮຽນໃຫ້ຄ່ອງເຄີຍ

ຫອມມາລາລົມຕ້ອງ

(ຄັດຈາກ “ໄວຍາກອນລາວ” ຂອງ ທ່ານໝູ່ມີ ວົງວິຈິດ, 1967. ໜ້າ 244-245)

**6. ວິທີແຕ່ງກອນ**

ການແຕ່ງກອນແຕ່ລະປະເພດບໍ່ຄືກັນ, ບາງປະເພດກໍຈະປະຕິບັດຕາມຫຼັກການເນື່ອງສຽງ ຂອງຫຼັກຄຳປະຈຳບ່ອນເອກໂທຢ່າງເຄັ່ງຄັດ ແຕ່ບາງປະເພດກໍບໍ່ເປັນໄປຕາມຫຼັກການເນື່ອງ ສຽງ ແຕ່ອີງໃສ່ຫຼັກການສຳຜັດເປັນຫຼັກ.

ໃນການແຕ່ງກອນເພິ່ນຫຼີກເວັ້ນການໃຊ້ຄຳຕາຍລົງໃນບ່ອນທີ່ເປັນຄຳສຳຜັດທີ່ສຳຄັນເປັນ

ຕົ້ນແມ່ນໃນຄໍາທ້າຍຂອງວັກ ເພາະວ່າການສໍາຜັດຄໍາຕາຍຈະບໍ່ມ່ວນທີ່ສໍາຜັດຄໍາເປັນ ເມື່ອບໍ່ສາມາດໃຊ້ຄໍາເປັນແທ້ໆເພິ່ນຈຶ່ງໃຊ້ຄໍາຕາຍໃສ່ໃນບ່ອນສໍາຜັດສໍາຄັນດັ່ງກ່າວນັ້ນ ແລະ ກໍເອົາໃຈໃສ່ສຽງເອກໂທ ປະຈຳບ່ອນໃຫ້ຖືກຕ້ອງຕາມຫຼັກການ.

## 7. ວິທີອ່ານ ຫຼື ນຳໃຊ້ກອນ

ການອ່ານບົດກອນຕ້ອງອ່ານເປັນຈັງຫວະ ແລະ ທຳນອງ ໂດຍມີການເນື່ອງສຽງຕາມລັກສະນະການສໍາຜັດຂອງກອນແຕ່ລະປະເພດ. ການອ່ານກອນສິ່ງສໍາຄັນ ແມ່ນເພື່ອໃຫ້ເກີດມີຄວາມເພີດເພີນ ແລະ ອອນຊອນກັບຈັງຫວະທຳນອງຂອງບົດ, ເກີດຄວາມປະທັບໃຈໃນຄວາມງາມຂອງພາສາ. ການອ່ານກອນຍັງໃຫ້ຄຳນຶງເຖິງອາລົມຈິດ, ຄວາມຮູ້ສຶກຂອງຜູ້ແຕ່ງທີ່ສະແດງອອກຜ່ານບົດກອນນັ້ນໆ.

ການອ່ານຈະມ່ວນໄດ້ນັ້ນ ຕ້ອງຮູ້ຈັກລັກສະນະຂອງບົດກອນແຕ່ລະປະເພດວ່າມີການຈັດວັກຕອນ ການສໍາຜັດແນວໃດ. ພ້ອມກັນນັ້ນ ກໍຕ້ອງຮູ້ຈັກໃຊ້ສຽງໃຫ້ເໝາະສົມກັບເນື້ອໃນຂອງບົດ.

ກອນນອກຈາກໃຊ້ອ່ານແລ້ວ ຍັງສາມາດນຳໄປໃຊ້ເຂົ້າໃນການຂັບ-ລຳເປັນຕົ້ນວ່າ ລຳຕັດ, ລຳເຍິນ, ລຳລ່ອງ ແລະ ລຳເຕ້ຍ. ພ້ອມກັນນັ້ນ ກອນແປດກໍສາມາດນຳ ໃຊ້ເຂົ້າໃນການແຕ່ງເພງ.

### ❖ ກອນແບບໃໝ່

ການແຕ່ງກອນແບບມູນເຊື້ອ ແມ່ນການແຕ່ງທີ່ປະຕິບັດຕາມ ຫຼັກການເນື່ອງສຽງໃນກອນຢ່າງເຄັ່ງຄັດ, ບົດກອນປະກອບມີ ຕອນ, ວັກ, ເພື່ອງ ແລະ ບາດ, ມີຄຳບຸບພະບົດ ແລະ ຄຳສັອຍ; ມີການສໍາຜັດຕາມຫຼັກການແຕ່ງກາບກອນ ເຊັ່ນ: ສໍາຜັດນອກ ແລະ ສໍາຜັດໃນ ທີ່ຈະເອົາມາວາງສໍາຜັດກັນຕ້ອງໃຫ້ຖືກຕາມສຽງກາງ, ສຽງເອກ ແລະ ສຽງໂທ. ການສໍາຜັດມີສໍາຜັດສະຫຼະ ແລະ ພະຍັນຊະນະ.

ນອກຈາກການແຕ່ງກອນແບບມູນເຊື້ອແລ້ວ ປັດຈຸບັນຍັງມີການແຕ່ງກອນແບບໃໝ່ ທີ່ບໍ່ໄປຕາມຫຼັກການເນື່ອງສຽງຂອງຮູບແບບກອນມູນເຊື້ອ ແຕ່ຈັດວາງຄຳ ແລະ ມີສໍາຜັດກັນຕາມຈິນຕະນາການ ແລະ ອາລົມຈິດຂອງນັກກະວີ.

ຕົວຢ່າງ:

1. ໂອນັກປະຕິວັດ  
ວິລະຊົນຜູ້ເກັ່ງກ້າ

ເສຍສະຫຼະເພື່ອຊາດ-ສັງຄົມນິຍົມເອີຍ!  
 ແມ່ນວ່າເຈົ້າຈະສິ້ນຊີບສະຫຼາຍໄປ  
 ໃນແປວໄຟສົງຄາມຮຸກຮານອັນປ່າເຖື່ອນໂຫດທຽມ  
 ຄຸນງາມຄວາມດີ  
 ແລະ ວິລະກຳອັນປະເສີດເລີດລ້ຳຂອງເຈົ້າ  
 ຍັງດັງກ້ອງ ຫອມຫວນຢູ່ນຳເຍົາວະຊົນຜູ້ເກີດໃໝ່  
 ຈະສືບທອດມູນເຊື້ອອັນພິລະອາດຫານເກັ່ງກ້າ  
 ຈະແບກຫາບພາລະປົກປັກຮັກສາ  
 ແລະ ສ້າງສາປະເທດຊາດສັງຄົມນິຍົມຢ່າງເຂັ້ມແຂງ  
 ( ທອງຄຳ ອ່ອນມະນີສອນ)

**2. ຍ້ອນຮັກ**

ຍ້ອນຄວາມຮັກ                      ພັກຟຸມໃຈແຕ່ມື້ເກີດ  
 ແສນປະເສີດ                        ຖືກຳເນີດໃນຜັງຮັກຂອງພໍ່ແມ່  
 ໃນອ້ອມກອດ                        ແຫ່ງຄວາມເອື້ອເພື່ອເພື່ອແຜ່  
 ການດູແລ                              ຂອງຍາດຕິພົນ້ອງເຜົ່າພົງພັນ  
    ເຮົາຂວ້າມ-ຄານ-ຍືນຕັ້ງໄຂ່  
    ຖືກຈູງແຂນ ຢ່າງກ້າວໄປ  
    ເຮົາເຕີບໃຫຍ່ໃນຄວາມຮັກ - ຮັກໂດຍທຳມະຊາດ  
    ຮັກໂດຍມວນມະນຸດຊາດ ຮັກດັ່ງພ້າຮັກແຜ່ນດິນ

**ໜາວຮັກ**

ໜາວກາຍໃຫ້ຄິດຮອດ              ເດັກນ້ອຍ-ໃຫຍ່ຊາວພູດອຍ  
 ໜາວໃຈໃຫ້ຄິດເຖິງ                ເພິງຫຍ້າຄາ ຝາໄມ້ເຮັຍ  
 ໜາວກາຍຝັນເຖິງຜ້າ                ເສື້ອກັນໜາວ ຟາຜົນໃຫຍ່  
 ໜາວກາຍໃຈ ໄຮ້ຮັກຕຸ້ມ  
 ເປັນຊຸມຊົນດ້ອຍໂອກາດ  
 ບໍ່ອາດເປັນອຳມາດ “ໜວກ-ບອດ-ໃບ”  
    ພວກ “ແຖນໄທ້” ໄຮ້ມະນຸດສະທຳ!

## ໄຟຮັກ

ຈຸດໝັດໄຟ ແຕກປະກາຍໃນຄວາມມືດ  
ເປັນທົ່ງຫ້ອຍ ປ່ອຍແສງສີຄວາມຮັກໄຄ່  
ຈຸດທຽນໄຂ ໃຫ້ແສງຮຸ່ງພຸ່ງກະຈາຍ  
ຈຸດກອງໄຟ ພື້ນກອງໃຫຍ່ໃຫ້ເປັນແປວ  
ເປັນແປວໄຟ ຮ້ອນແຮງແຫ່ງຄວາມຮັກ  
ຮັກຊີວະນານາພັນ!  
ຮັກມະນຸດທຸກເຜົ່າພັນ!  
ຮັກໂລກແລະຈັກກະວານ!  
ດູດດັ່ງແສງຕາວັນ  
ກຳນັນຮັກຮ້ອນຮຸ່ມ ຕຸ້ມ ໂລກາ.  
(ຄັດຈາກປື້ມ “ເປືອຍຫົວໃຈໃຫ້ໝູ່ສາວ” ຂອງ ສະຫາຍໄຟ)



### III. ວ່າດ້ວຍໂຄງ

#### 1. ຄວາມໝາຍຂອງໂຄງ

ໂຄງ ແມ່ນກະວີປະເພດໜຶ່ງທີ່ມີການສໍາຜັດໃຫ້ເປັນຄໍາເວົ້າຕໍ່ເນື່ອງກັນ, ແຕ່ບໍ່ມີຄໍາບຸບພະບົດ, ຄໍາສັອຍ ແລະ ບໍ່ມີການກຳນົດຕາມຫຼັກການເນື່ອງສຽງຂອງເອກໂທ. ສະເພາະໂຄງ 5 ແລະ ໂຄງ 7 ແມ່ນມີຫຼັກການເນື່ອງສຽງຂອງເອກໂທ.

#### 2. ສ່ວນປະກອບຂອງໂຄງ

ສ່ວນປະກອບຂອງໂຄງມີ: ຄໍາ, ວັກ ແລະ ບົດ. ຄໍາໃນແຕ່ລະວັກຂຶ້ນກັບຊະນິດຂອງໂຄງເຊັ່ນ: ໂຄງ 2 ວັກໜຶ່ງມີ 2 ຄໍາ, ໂຄງ 3 ວັກໜຶ່ງມີ 3 ຄໍາ, ໂຄງ 4 ວັກໜຶ່ງມີ 4 ຄໍາ, ໂຄງ 5 ວັກໜຶ່ງມີ 5 ຄໍາ, ໂຄງ 6 ວັກໜຶ່ງມີ 6 ຄໍາ, ສ່ວນໂຄງ 7 ວັກໜຶ່ງມີ 7 ຄໍາ ສໍາລັບວັກທີ 4 ມີ 9 ຄໍາ.

ພິເສດ ໂຄງ 5 ແລະ ໂຄງ 7 ປະກອບມີ: ຄໍາ, ຕອນ, ວັກ, ບາດ ແລະ ບົດ.

#### 3. ຫຼັກການສໍາຜັດຂອງໂຄງ

ການສໍາຜັດໃນໂຄງມີທັງສໍາຜັດໃນ ແລະ ສໍາຜັດນອກ ໂດຍທົ່ວໄປແລ້ວ ແມ່ນສໍາຜັດນອກເປັນຫຼັກ ຂຶ້ນຢູ່ກັບແຕ່ລະຊະນິດຂອງໂຄງ ດັ່ງລຸ່ມນີ້:

##### 1) ໂຄງ 2

ໂຄງ 2 ແຕ່ລະວັກມີ 2 ຄໍາ ຄໍາສຸດທ້າຍຂອງວັກເທິງສໍາຜັດກັບຄໍາທີໜຶ່ງຂອງວັກຕໍ່ໄປ, ສໍາຜັດກັນແບບນີ້ໄປເລື້ອຍໆຈົນສຸດບົດ ດັ່ງໂຄງຮ່າງລຸ່ມນີ້:

○	●
●	○
○	○
○	●
●	○

ຕົວຢ່າງ: ໂສກໂຕສັດ

ຊິກົງກ

ຖືກກວຽນ

ຫຽນແອ່ນ

ແບ່ນໂຕ

ໂສພາບ

ນາບຟານ

ຫານນ້ຳ

ຊ້າໂກນ

(ມີຄວາມໝາຍວ່າ: ຊ້າງ, ງົວ, ຄູດ, ແມວ, ລາຊະສີ, ເສືອ, ນາກ ໝູ)

ໝາຍເຫດ: ຄຳທີ່ເປັນຕົວເຂັ້ມ ຫຼື ຂີດກ້ອງໝາຍເຖິງຄຳທີ່ສຳຜັດກັນ.

## 2) ໂຄງ 3

ໂຄງ 3 ແຕ່ລະວັກມີ 3 ຄຳ ຄຳສຸດທ້າຍຂອງວັກເທິງສຳຜັດກັບຄຳທີໜຶ່ງຂອງວັກຕໍ່ໄປ, ສຳຜັດກັນແບບນີ້ໄປເລື້ອຍໆຈົນສຸດບົດ ດັ່ງໂຄງຮ່າງລຸ່ມນີ້:

- ○ ●
- ○ ◎
- ◎ ○ ◎
- ◎ ○ ●
- ○ ○

ຕົວຢ່າງ: ໂສກໜ້າກອງ

ສີຊົມຊື່ນ

ຮື່ນເມືອງພົມ

ສົມຢູ່ສ້າງ

ມ້າງສັງໂຄ

ໂພທິສັດ

ວັດພະເຈົ້າ


ເຕົ້າໂຮມພົນ

ໝາຍເຫດ: ຄຳທີ່ເປັນຕົວເຂັ້ມ ຫຼື ຂີດກ້ອງໝາຍເຖິງຄຳທີ່ສຳຜັດກັນ.

## 3) ໂຄງ 4

ໂຄງ 4 ແຕ່ລະວັກມີ 4 ຄຳ ຄຳສຸດທ້າຍຂອງວັກເທິງສຳຜັດກັບຄຳທີໜຶ່ງ ຫຼື ທີສອງ ຂອງວັກຕໍ່ໄປ, ສຳຜັດກັນແບບນີ້ໄປເລື້ອຍໆຈົນສຸດບົດ ດັ່ງໂຄງຮ່າງລຸ່ມນີ້:

- ○ ○ ●
- ● ○ ◎
- ◎ ◎ ○ ◎



ຕົວຢ່າງ: **ໂສກໝໍ້ໜຶ່ງ**  
 ໝໍ້ໜຶ່ງໝໍ້ແກງ  
 ໝໍ້ແລງໝໍ້ງາຍ  
 ເຈົ້າຕາຍລ້າງທ່າ  
 ຖືກບ້າເສຍຂອງ  
 ຂອງເສຍຜັດໄດ້  
 ຜູ້ຮ້າຍເປັນດີ

ໝາຍເຫດ: ຄຳທີ່ເປັນຕົວເຂັ້ມ ຫຼື ຂີດກ້ອງໝາຍເຖິງຄຳທີ່ສຳຜັດກັນ.

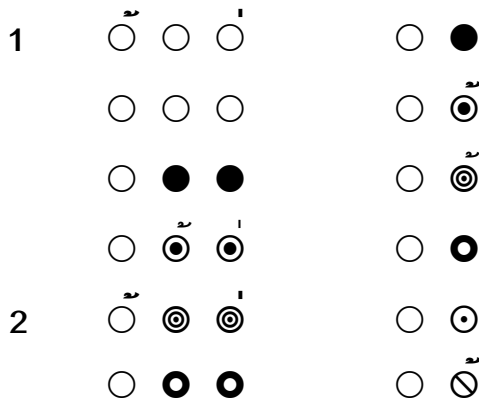
**4) ໂຄງ 5**

ໂຄງ 5 ແຕ່ລະວັກມີ 5 ຄຳ, ໂຮມສີ່ວັກເປັນໜຶ່ງບາດ ສ່ວນຄຳເອກ ໂທນັ້ນບໍ່ແນ່ນອນ ສ່ວນຫຼາຍໃນໂຄງບົດໜຶ່ງໃຫ້ໃສ່ໄມ້ເອກ 4 ຄຳ, ໂທ 2 ຄຳ ແລະ ບາງເທື່ອກໍປ່ຽນບ່ອນກັນໄດ້.

**ການສຳຜັດໃນໂຄງ 5**

- ຄຳສຸດທ້າຍຂອງວັກທີ 1 ສຳຜັດກັບຄຳທີ 1, 2, 3 ຂອງວັກທີ 3.
- ຄຳສຸດທ້າຍຂອງວັກທີ 2 ສຳຜັດກັບຄຳທີ 1, 2, 3 ຂອງວັກທີ 4.
- ຄຳສຸດທ້າຍຂອງວັກທີ 3 ສຳຜັດກັບຄຳທີ 1, 2, 3 ຂອງວັກທີ 1 ໃນບາດຕໍ່ໄປ.

ຄຳສຸດທ້າຍຂອງວັກທີ 4 ສຳຜັດກັບຄຳທີ 1, 2, 3 ຂອງວັກທີ 2 ໃນບາດຕໍ່ໄປ ສຳຜັດກັນແບບນີ້ໄປເລື້ອຍໆຈົນສຸດບົດ ດັ່ງໂຄງຮ່າງລຸ່ມນີ້:



○ ○ ○	○ ○
○ ○ ○	○ ○

ຕົວຢ່າງ:

<...>

ເປັນດັ່ງ ຫ້າງແຮ້ວຖືກ	ຕີນສານ ແລນໍ
ພາຍສານຊັກ	ເຊືອກແຮ້ວ
ເປົ້ານານຂາດ	ເປັນບັນ
ແຄ້ວແຄ້ວກ່າວ	ຄໍາເມືອ
ພ້າຂັນທອນ	ເປັນດິນ
ເປັນດິນເດຍ	ດາດຫຍ້າ
ນົກຍຸງບິນ	ສູ່ໄມ້
ໄມ້ກໍ ໄມ້ລໍາໜ້າ	ຍອດສູງ

<...>

(ທ້າວຮຸ່ງ-ທ້າວເຈືອງ)

**ໝາຍເຫດ:** ຄໍາທີ່ເປັນຕົວເຂັ້ມ ຫຼື ຂົດກ້ອງໝາຍເຖິງຄໍາທີ່ສໍາຜັດກັນ.

ເວລາແຕ່ງໂຄງຕົວຈິງຕ່າງໆຄໍາຖືກຕາມຫຼັກຄໍາປະຈໍາບ່ອນກໍຈະເຮັດໃຫ້ມ່ວນດີ, ຖ້າຊອກຫາຄໍາຕາມ ຫຼັກຄໍາປະຈໍາບ່ອນບໍ່ໄດ້ແທ້ໆອາດຈະເອົາຄໍາເອກປ່ຽນຄໍາໂທ ຫຼື ເອົາຄໍາໂທປ່ຽນຄໍາເອກ ສ່ວນຄໍາກາງ ໃຊ້ຄໍາເອກ ຫຼື ຄໍາໂທແທນກໍໄດ້.

### 5) ໂຄງ 6

ໂຄງ 6 ແຕ່ລະວັກມີ 6 ຄໍາ ຄໍາສຸດທ້າຍຂອງວັກເທິງສໍາຜັດກັບຄໍາທີ 3 ຫຼື ຄໍາທີ 4 ຂອງ ວັກຕໍ່ໄປ ສໍາຜັດກັນແບບນີ້ໄປເລື້ອຍໆຈົນສຸດບົດ ດັ່ງໂຄງຮ່າງລຸ່ມນີ້:

○ ○ ○ ○	○ ●
○ ○ ● ●	○ ○
○ ○ ○ ○	○ ●
○ ○ ● ●	○ ○
○ ○ ○ ○	○ ○


ຕົວຢ່າງ: **ໂສກເຄື່ອງປູກຕາມວັນ**

ທິດເປັນຮາກເທົ່າ	ທົວດີ
ຈັນເຄືອຍາວຮີ	ບໍ່ມື້ວ
ຄານເປັນພົວໝາກ	ດົກໜາ
ພຸດມີມາລາ	ບໍ່ເສົ້າ
ພະຫັດໝາກແຕ່ເຄົ້າ	ເຖິງປາຍ
ສຸກເປືອກໜາຫຼາຍ	ສຸດຍິ່ງ
ເສົາມີກ້ານກິ່ງ	ລ່າງາມ

ໝາຍເຫດ: ຄຳທີ່ເປັນຕົວເຂັ້ມ ຫຼື ຂີດກ້ອງໝາຍເຖິງຄຳທີ່ສຳຜັດກັນ.

**6) ໂຄງ 7 (ໂຄງສຸພາບ) ຫຼື ມະຫາສິນທຸມາລີ ມີລັກສະນະດັ່ງນີ້:**

- (1) ບົດໂຄງໜຶ່ງ ກຳນົດໃຫ້ແຕ່ງເປັນ 4 ວັກ, ວັກທີ 1, 2, 3 ມີວັກລະ 7 ຄຳ, ສ່ວນວັກທີ 4 ມີ 9 ຄຳ. ວັກທີ 1 ແລະ ທີ 3 ອາດຈະຕື່ມຄຳສ້ອຍໃສ່ 2 ຄຳກໍໄດ້.
- (2) ໂຄງຊະນິດນີ້ມີຫຼັກການເນື່ອງສຽງເອກໂທປະຈຳຕາມແຕ່ລະບ່ອນ.
- (3) ໂຄງຊະນິດນີ້ມີຫຼັກການສຳຜັດນອກ ຄື:
  - ຄຳສຸດທ້າຍຂອງວັກທີ 1 ສຳຜັດກັບຄຳທີ 5 ຂອງວັກທີ 2 ແລະ ຄຳທີ 5 ຂອງວັກທີ 3.
  - ຄຳສຸດທ້າຍຂອງວັກທີ 2 ສຳຜັດກັບຄຳທີ 5 ຂອງວັກທີ 4, ດັ່ງໂຄງຮ່າງລຸ່ມນີ້:



ຕົວຢ່າງ:

ເພື່ອນກິນສິ້ນຊັບແລ້ວ	ແຫງໜີ
ຫາງ່າຍຫຼາຍໝື່ນມີ	ມາກໄດ້
ເພື່ອນຕາຍຖ່າຍແທນຊີ	ວາວາດ (ເຮົານັ້ນ)
ຫາຍາກຢາກຊິໄດ້	ຍາກແທ້ຈັກມີ

ໝາຍເຫດ: ຄຳທີ່ເປັນຕົວເຂັ້ມ ຫຼື ຂີດກ້ອງໝາຍເຖິງຄຳທີ່ສຳຜັດກັນ, ຄຳໃນວົງເລັບໝາຍເຖິງຄຳສ້ອຍ.

## 4. ຊະນິດຂອງໂຄງ

ຄໍາໂຄງຂອງລາວມີຫຼາຍຊະນິດ ຊຶ່ງກຳນົດຊື່ເອີ້ນຕາມຈຳນວນຄໍາທີ່ປະກອບໃນວັກໜຶ່ງໆ ໄດ້ແກ່ ໂຄງສອງ, ໂຄງສາມ, ໂຄງສີ່, ໂຄງຫ້າ, ໂຄງຫົກ ແລະ ໂຄງເຈັດ.

ຕົວຢ່າງ:

### 1) ໂຄງສອງ: ໂສກຄັນເບັດ

ປ້ອງປາ  
ມາເປົ່າ  
ເນົ່າຊານ  
ຄານຫັກ  
ຜັກເໝືອດ  
ເລືອດແດງ  
ແກງສົ້ມ  
ຕົ້ມຫົວ  
ແມ່ຄົວກິນຫຍໍ້

### 2) ໂຄງສາມ:

ຕຸມກາງດົງ  
ຊົງກາງຫ້ວຍ  
ສ້ວຍກາງລໍາ  
ຊໍາກາງຂ່ວງ  
ລ່ວງກາງເຮືອນ  
(ໝາຍເຖິງ ປືນ, ກວາງ, ສາກ, ໝາ, ແມວ.)

### 3) ໂຄງສີ່:

ນະໂມນະມາ  
ວັນທາຂາບໄຫວ້  
ຍອດໄທ້ນາໂຖ  
ພິນໂຍປາງກ່ອນ  
ເຫັນບ່ອນນິພານ <...>

4) ໂຄງຫ້າ:

ລູກພຽງພໍ່	ແຂງເມືອງ
ຢ່າຈົງໃຈ	ຈາກເໝົ້າ
ມີຄໍາເຫຼືອງ	ລ້ານຊ້ຽງ
ເປັນເຈົ້າຜ່ານ	ນະຄອນຂວາງ
ຍັງຍັງພ້າ	ຫົວປີ
ຝົນຮໍາດວງ	ດອກຫຍ້າ
ຈັກໜີໜີ	ບໍ່ໄດ້
ເຈົ້າພ້າວັງ	ເວໃຈ

5) ໂຄງຫົກ: ຄໍາທໍານາຍເມືອງລາວ

ມີຊ້າງເຜືອກເກີດ	ມາຫາ
ມີພະຍາທໍາ	ເປັນໃຫຍ່
ອາຊະໄນເກີດ	ມີເຂົາ
ເສົາໃນເມືອງເກີດ	ມີດອກ
ດອນຈັນປົງອອກ	ຈອດແຄມຂອງ
ຫິນຫຼາຍກອງຟູ	ພິ້ນນໍ້າ
ງໃຫຍ່ດ້າດ່ວນ	ເຖິງວຽງ

6) ໂຄງເຈັດ: ໂຄງຫວາຍຊື່ດອກໄມ້

ດອກໜຶ່ງເປັນສໍາດ້າວ	ດາລາ
ດອກບໍ່ທັນຫອມມາ	ຮ່ວງເຮົ້າ
ດອກໜຶ່ງເປັນຈອມຜາ	ທັນງ່ອນ
ດອກສິ່ງໃດນັ້ນເຈົ້າ	ຮ່ອມຜ້າຍເວຫາ
ດອກໜຶ່ງຫອມອ່ອນພັງງ	ໃນທວງ
ແດເດືອນແດແດດວງ	ເດືອດດັງ
ດອກໜຶ່ງຍ່ອມເປັນດ້ວງ	ສະມາດ
ໃຜອາດລົງລອຍຮັງ	ຈິ່ງໄດ້ຊົມເຊີຍ
ດອກໜຶ່ງເປັນຊາດເຊື້ອ	ໃນໜອງ

ທັດບໍ່ເປັນລວນກອງ

ກຸ່ວກ້ານ

ດອກໜຶ່ງຄືວັນທອງ

ທັງແທ່ງ

ດອກງວງມີໃນບ້ານ

ສິ່ງນັ້ນລືໄດ.

(ໜັງສືຜູກ ເລື່ອງ ທ້າວຮຸ່ງ-ທ້າວເຈືອງ)

## 5. ວິທີແຕ່ງໂຄງ

ການແຕ່ງໂຄງແຕ່ລະຊະນິດຈະບໍ່ຄືກັນ, ໂດຍສະເພາະໂຄງ 5 ແລະ ໂຄງ 7 ຈະມີຫຼັກການສໍາຜັດ ແລະ ເນື່ອງສຽງຂອງຫຼັກຄໍາປະຈໍາບ່ອນຄັກແນ່. ສ່ວນໂຄງ 2, 3, 4 ແລະ ໂຄງ 6 ແມ່ນເນັ້ນໃສ່ແຕ່ຫຼັກການສໍາຜັດເກາະກ່າຍກັນໄປຈົນຈົບບົດ.

ສະເພາະການແຕ່ງ ໂຄງ 5 ແລະ ໂຄງ 7 ຄໍາເອກຄໍາໂທເປັນລັກສະນະບັງຄັບ. ສໍາລັບຄໍາເອກ ອາດໃຊ້ຄໍາຕາຍແທນກໍໄດ້.

## 6. ວິທີອ່ານ ຫຼື ນໍາໃຊ້ໂຄງ

ການອ່ານໂຄງຈະອ່ານຕາມລັກສະນະຂອງໂຄງແຕ່ລະຊະນິດ ແລະ ການເວັ້ນສຽງ ຫຼື ຢຸດແຕ່ລະວັກນັ້ນແມ່ນຂຶ້ນຢູ່ກັບຊະນິດຂອງໂຄງ ເຊັ່ນ: ການອ່ານໂຄງສອງຈະເວັ້ນສຽງເທື່ອລະສອງຄໍາ, ໂຄງສາມເວັ້ນເທື່ອລະສາມຄໍາ, ໂຄງສີ່ເວັ້ນເທື່ອລະສີ່ຄໍາ, ໂຄງຫົກເວັ້ນເທື່ອລະຫົກຄໍາ ຈຶ່ງເວັ້ນສຽງ ຫຼື ຢຸດສຽງໜ້ອຍໜຶ່ງກ່ອນຈະອ່ານວັກຕໍ່ໄປ.

ສະເພາະການອ່ານໂຄງທ້າ ແລະ ໂຄງເຈັດ ອ່ານຕອນໜ້າ ແລ້ວຢຸດໜ້ອຍໜຶ່ງ ຈຶ່ງອ່ານຕອນຫຼັງ ຈາກນັ້ນ ຢຸດອີກໜ້ອຍໜຶ່ງ ແລ້ວຈຶ່ງອ່ານວັກຕໍ່ໄປ.

ຊາວບູຮານເພິ່ນນິຍົມໃຊ້ໂຄງແຕ່ງເປັນໂສກຕ່າງໆ ເຊັ່ນ: ໂສກຄ້ອງ, ໂສກກອງ, ໂສກປີນ, ໂສກເຮືອນ ເປັນຕົ້ນ. ບາງທີເພິ່ນກໍໃຊ້ໂຄງເພື່ອສະແດງຄວາມສະເໝຫາຮັກ ຫຼື ທວາຍກັນລະຫວ່າງບ່າວສາວອີກດ້ວຍ.



## IV. ວ່າດ້ວຍຮ່າຍ

### 1. ຄວາມໝາຍຂອງຮ່າຍ

ຮ່າຍ ແມ່ນກອນຊະນິດໜຶ່ງຊຶ່ງມີລະບຽບການສໍາຜັດ ແລະ ກໍານົດຄໍາຄ້າຍຄືກັບ ກາບກອນ. ໃນເອກະສານໄວຍາກອນລາວບາງສະບັບຍັງເອີ້ນວ່າ “ກອນຮ່າຍ”.

ຄໍາວ່າ “ຮ່າຍ” ມີສໍານຽງສຽງອ່ານຄ້າຍຄືສຽງນິກເຄົ້າອັນຄອນ ແລະ ສຽງຊະນິຮ້ອງ. ຊາວ ບູຮານຈຶ່ງເອີ້ນກັນວ່າ: ຊະນິຮ່າຍໄມ້, ນິກເຄົ້າອັນຄອນ. ຮ່າຍມີລັກສະນະແຕກຕ່າງຈາກກອນ ຊະນິດອື່ນໆ ຄືແຕ່ງເປັນວັກລຽນຕໍ່ກັນຈົນສຸດບົດໂດຍບໍ່ແບ່ງເປັນບາດ ແລະ ການອ່ານບາງທີ ກໍ່ອ່ານໄວ, ບາງທີກໍ່ອ່ານຊ້າ ແລະ ບາງທີກໍ່ຫຼິ້ນສຽງເປັນຕົ້ນ.

### 2. ສ່ວນປະກອບຂອງຮ່າຍ

ສ່ວນປະກອບຂອງຮ່າຍມີ: ຄໍາ, ຕອນ, ວັກ ແລະ ບົດ.

#### 2.1 ຄໍາ

ຄໍາ ແມ່ນຄໍາເວົ້າໜຶ່ງໆ ທີ່ປະກອບເຂົ້າເປັນຄໍາໜຶ່ງຂອງຮ່າຍ. ຄໍາໃນວັກໜຶ່ງອາດມີ 5 ຄໍາ ເຖິງ 15 ຄໍາ.

#### 2.2 ຕອນ

ຕອນແມ່ນກຸ່ມຄໍາຈໍານວນໜຶ່ງທີ່ເປັນເຄິ່ງໜຶ່ງຂອງວັກ ໝາຍຄວາມວ່າ ຮ່າຍວັກໜຶ່ງມີ ສອງຕອນ ແຕ່ລະຕອນບໍ່ສາມາດຈໍາກັດຈໍານວນຄໍາໄດ້ ຂຶ້ນກັບຄວາມເໝາະສົມຂອງເນື້ອ ໃນ.

#### 2.3 ວັກ

ວັກ ແມ່ນແຖວໜຶ່ງຂອງຮ່າຍທີ່ມີຄໍາເວົ້າຄົບຈໍານວນຄໍາ ແລະ ຄົບຕາມຄວາມໝາຍ ຂອງມັນ. ວັກໜຶ່ງມີສອງຕອນ ຄື: ຕອນໜ້າ ແລະ ຕອນຫຼັງ ຊຶ່ງປະກອບເປັນວັກໃນຮ່າຍ. ຮ່າຍບົດໜຶ່ງຈະມີຈັກວັກກໍ່ໄດ້ ຂຶ້ນກັບບົດສັ້ນບົດຍາວ ສຸດແລ້ວແຕ່ເນື້ອໃນຂອງມັນ.

#### 2.4 ບົດ

ບົດ ແມ່ນເນື້ອໃນທັງໝົດຂອງຮ່າຍທີ່ແຕ່ງກ່ຽວກັບເລື່ອງໃດເລື່ອງໜຶ່ງຕັ້ງແຕ່ຕົ້ນຈົນຈົບ ເລື່ອງ. ບົດຈະສັ້ນ ຫຼື ຍາວບໍ່ໄດ້ກໍານົດຕາຍຕົວ, ແຕ່ງສັ້ນກໍ່ເອີ້ນວ່າບົດສັ້ນ, ແຕ່ງຍາວກໍ່ ເອີ້ນວ່າບົດຍາວ. ແຕ່ຕ້ອງມີເນື້ອໃນຄົບຖ້ວນຕາມຄວາມໝາຍຂອງຫົວບົດທີ່ຕັ້ງໄວ້.

### 3. ຫຼັກການສໍາຜັດຂອງຮ່າຍ

ຫຼັກການສໍາຜັດຂອງຮ່າຍ ມີດັ່ງນີ້:

ວັກທີ 1 ຄໍາທີ 5 ສໍາຜັດກັບຄໍາທີ 8, ຄໍາທີ 10 ຂອງວັກທີ 1 ສໍາຜັດກັບຄໍາທີ 3 ຂອງວັກ

ທີ 2 (ບໍ່ນັບຄໍາບຸບພະບົດ).


ວັກທີ 2 ຄໍາທີ 5 ສໍາຜັດກັບຄໍາທີ 8, ຄໍາທີ 10 ຂອງວັກທີ 2 ສໍາຜັດກັບຄໍາທີ 3 ຂອງວັກທີ 3.

ວັກທີ 3 ຄໍາທີ 5 ສໍາຜັດກັບຄໍາທີ 8, ຄໍາທີ 10 ຂອງວັກທີ 3 ສໍາຜັດກັບຄໍາທີ 3 ຂອງວັກທີ 4.

ວັກທີ 4 ຄໍາທີ 5 ສໍາຜັດກັບຄໍາທີ 8, ຄໍາທີ 10 ຂອງວັກທີ 4 ສໍາຜັດກັບຄໍາທີ 3 ຂອງວັກຖັດໄປ ສໍາຜັດໄປແບບນີ້ຈົນສຸດບົດ. ແຕ່ໃນບົດໜຶ່ງໆ, ສາມາດຍ້າຍຄໍາສໍາຜັດອອກໄປອີກໄດ້ຕາມລັກສະນະດັ່ງນີ້: ຄໍາທີ 5 ສໍາຜັດກັບຄໍາທີ 8, 9, 10 ກໍໄດ້, ຄໍາທີ 11 ສໍາຜັດກັບຄໍາທີ 3 ຫຼື ທີ 4 ກໍໄດ້.

ໃນກໍລະນີແຍກເປັນວັກ ວັກລະ 5 ຄໍາແລ້ວສໍາຜັດກັນກໍໄດ້ ດັ່ງນີ້: ຄໍາທີ 5 ໃນວັກທີ 1 ສໍາຜັດກັບຄໍາທີ 3 ໃນວັກທີ 2, ຄໍາທີ 5 ໃນວັກທີ 2 ສໍາຜັດກັບຄໍາທີ 3 ໃນວັກທີ 3, ຄໍາທີ 5 ໃນວັກທີ 3 ສໍາຜັດກັບຄໍາທີ 3 ໃນ ວັກທີ 4 ຕໍ່ເນື່ອງກັນໄປສະເໝີຈົນຄົບ 40 ຄໍາແລ້ວລົງເທື່ອໜຶ່ງ ດັ່ງຕົວຢ່າງລຸ່ມນີ້:


**ໂຄງຮ່າງການສໍາຜັດ ແບບທີ 1 (ວັກລະ 10 ຄໍາ)**




ໝາຍເຫດ: ຮູບເຄື່ອງໝາຍທີ່ຄືກັນໝາຍເຖິງສໍາຜັດກັນ  
ຕົວຢ່າງ:

ຢັດສະ	ປຸບເພ	ທະຊັກຄານີ	
	ທົງໄຊຕັ້ງຊະພູ		ຫຼາຍໝູ່ເຈົ້າຕົນໃດ
ຄືດັ່ງ	ກັນນິກາໄກວກິ່ງຄ້ອມ		ບານແບ່ງພ້ອມດວງໃສ
	ເຄີຍຕາມໄປທຸກແງ່		ເຫຼິ້ນແລ້ວແທ່ແຫນມາ
	ຕົນພະກະສັດຕາລຸ່ມຟ້າ		ຈັກກີ້ມໜ້າຄົງດຽວ
			(ພະເຫວດສັນດອນ)

**ໂຄງຮ່າງການສໍາຜັດ ແບບທີ 2 (ວັກລະ 5)**



□



ໝາຍເຫດ: ຮູບເຄື່ອງໝາຍທີ່ຄືກັນໝາຍເຖິງສໍາຜັດກັນ  
ຕົວຢ່າງ:

ຍັດສະປຸບເພ	ຊຸມລຸມໃບ	ຊຸ້ນ້ອຍ
	ເປັນສ້ອຍຍ່ອມ	ເພິງຕາ
ເປັນປະດູດດັ່ງ	ກັນນິກາ	ດອກແກ້ວ
	ບານແລ້ວດອກ	ແກມໃບ
	ເຄີຍຕາມໄປ	ທຸກແງ່
	ເຫຼິ້ນແລ້ວແທ່	ແທນມາ
ຊຸນຈັກ	ຫນີເສຍນາ	ໄພມ້າງ
	ໄປຢູ່ສ້າງ	ຕີນດຽວ ແລເດ
		(ຈາກ ທານກັນ)

#### 4. ຊະນິດຂອງຮ່າຍ

ຮ່າຍປະກອບມີ 3 ຊະນິດ ຄື: ຮ່າຍວະຊິລະປັນຕິ, ຮ່າຍມະຫາວະຊິລະປັນຕິ ແລະ ຮ່າຍຍາວ.

##### 4.1 ຮ່າຍວະຊິລະປັນຕິ

ຮ່າຍວະຊິລະປັນຕິນີ້ແຕ່ງເປັນ 4 ວັກ ວັກລະ 10 ຄໍາ ແລ້ວ ລົງເທື່ອໜຶ່ງ ຫຼື ຈະແຍກອອກເປັນ 8 ວັກ ວັກ 5 ຄໍາກໍໄດ້.

ຕົວຢ່າງ:

“ໂກເສຍຍັງ ຜ້າຜົນໜຶ່ງຊື່ວ່າ

ໂກໄຊຍະແສນ	ຄໍາຄາດ
ກົວໄວວາດ	ແວວຕະການ
ຊ່າງພິຈານ	ໃຈຖີ່
ເກີດແຕ່ ປະເທດທ້າວທີ່	ໂກໄສ
ກະທໍາ ດ້ວຍໄໝເຫຼືອງ	ເຫຼືອມຫຼອດ
ສາວເສັ້ນອອກ	ເອົາໃຍ

	ຍ້ອມແດງໃສ	ສະພາດ
	ກະທໍາກ້ຽວກາດ	ເປັນຜົນ
	ຜີຈັກຍືນ	ຍັງຄ່າ
	ລໍ້າລື່ນກວ່າ	ຄໍາແສນ
ມີວັນ	ແດງດໍາເຫຼືອ	ຫຼາຍແຫ່ງ
	ຂາວຂຽວແຜດ	ແສງໄກ
	ລັດສະໝີ	ຍິຍັງ
	ໄຫຼຫຼັງເຫຼື້ອມ	ເຮືອງຮວາຍ
	ຫົກພັນປາຍ	ພິລາດ
	ຄໍາກ້ຽວຄາດ	ແສງສີ
ທັນທີ	ຂາວກໍຂາວ	ສຸດຍິ່ງ
	ວັນນະພຽງສິ່ງ	ສັງຂານ
ຄືດັ່ງ	ມຸກແກ້ວສອງ	ໃສສີ
ທັນທີ	ແດງກໍແດງດີ	ຍິຍັງ
ຄືດັ່ງ	ນໍ້າຮ້າງໃສ	ໂຕຄໍາ
ທັນທີ	ດໍາກໍດໍາງາມ	ຍິຍາບໆ
	ເປັນດັ່ງທໍາມະຊາດຮ້ອຍສອດ	ສົມໄໝ
ຄືດັ່ງ	ສຸລິຍາຜົນ	ຜ່ານຂຶ້ນ
	ແສງສອງພື້ນ	ທໍລະນີ
ທັນທີ	ອອນກໍອອນດີ	ສຸດຂະໜາດ
ຄືດັ່ງ	ຫົງສະມາດ	ຜຽງບົວໄຂ
ທັນທີ	ເຫຼືອງກໍເຫຼືອງ	ຫຼາຍຫຼາກ
ຄືດັ່ງ	ບຸນນາກນ້ອຍສ້ອຍ	ສຸລະພິ
	ດັ່ງຈໍາປາຈໍາປີ	ກະນົກາກ້ານເກດ
	ບານພວງເພດ	ອະໂນຊາ...”
		(ກັນນະຄອນ)

#### 4.2 ຮ່າຍມະຫາວະຊີລະປັນຕິ

ຮ່າຍນີ້ເພິ່ນໃຫ້ແຕ່ງເປັນບົດ ບົດລະ 11 ຄໍາ, ໃນບົດໜຶ່ງແບ່ງເປັນສອງຕອນ, ຕອນ ຕົ້ນມີ 5 ຄໍາ ຕອນປາຍມີ 6 ຄໍາ ດັ່ງຕົວຢ່າງລຸ່ມນີ້:

ຕົວຢ່າງ:

ຍະທາ ທະລິດໂທ ຍິງຜູງໃດນານາ  
ຕົກຖ່ອຍຊ້າຂົນໃຈ  
ຫອດໄຮ້ຍິ່ງຂົນໃຈ  
ຂີ້ໄຮວ່າຈັກໜີ  
ເປັນເຈົ້ານັ່ງປຸນປອງ  
ຜູ້ຂ້ານີ້ຈັກໄປ ເປັນຄູ່ແກ້ວຜົວຂວັນ  
ຂ້ານ້ອຍບໍ່ໃຫ້ຜົວ ຕົກຖ່ອຍຊ້າສັກອັນ  
ຍອມອວ່າຍໜ້າຍໍຄຸນ  
ລໍາບາກດ້ວຍຜົວຕົນ  
ຍາມເມື່ອຜົວຂີ້ໄຮ

ເຫັນຜົວມາເປັນຂ້ອຍຂ້າ  
ບໍ່ມີອັນໃດສັກສິ່ງ  
ຂົນຂວາຍລ້ຽງຊີວິດໄຈ້ງ  
ຍາມເມື່ອຜົວເປັນດີມູນມັ່ງ  
ຍິງຈອງວອງວ່າຈັກຢູ່  
ພະຈອມທໍາເອີຍເຈົ້າຟ້າ  
ເທວະດາໃນສະຫວັນຟາກຟ້າ  
ນາງໃຈບຸນຍອມຫາຍາກ  
ໃນເມືອງຄົນຫາບໍ່ໄດ້  
ກັມຫນ້າຕໍ່ອິດເອົາດາຍ

(ຈາກ ທານກັນ)

### 4.3 ຮ່າຍຍາວ

ຮ່າຍຍາວນີ້ມີກຳນົດໄວ້ວ່າ ໃນວັກໜຶ່ງໃຫ້ມີແຕ່ 5 ຄຳຂຶ້ນໄປເຖິງ 14 ຄຳເປັນຢ່າງ  
ຫຼາຍ ແຕ່ບໍ່ໄດ້ກຳນົດວ່າ ວັກນັ້ນເທົ່ານັ້ນ, ວັກນີ້ເທົ່ານີ້ ສ່ວນຄຳສຳຜັດນັ້ນ ຈະລົງໃນກາງ  
ວັກ ຫຼື ທ້າຍວັກກໍໄດ້.

ຕົວຢ່າງ:

ມັດທິ ດູລາມະທິສີ	ຊື່ນຊ້ອຍ
ນາງນາດນ້ອຍ	ເພິງແພງ
ໂສມສີແສງ	ເຮືອງຮອດ
ດູຍອດຍິ່ງ	ເມືອງແມນ
ລາຊະປຸດຕີ ເປັນລູກຊາວສີ	ພະຍາມັດທະລາດ
ຍົດຍິ່ງອາດ	ລີຊາ
ປາໂຕວະ ແຕ່ເຂົ້ານາງເຂົ້າໄປ	ສະແຫວງຫາ
ດວງຜາລາ	ແລະລູກໄມ້
ເອົາມາໄວ້ເປັນ	ຈັງຫັນ
ກິມິທັງ ວັນນີ້ນາງຂຽວຄົນເຂົ້າ	ມາເຮືອນ
ດ້ວຍລັດສະໝີເດືອນດາວ	ດູຍາກ
ດ້ວຍວ່ານາງເຫຼ້ນຫຼາກ	ຫຼາຍປະການ

ໃນປ່າທິມະພານ	ແຫຼ່ງຫຼ້າ
ຍ່ອມມິຄົນກ້າ	ທິບພະຍາທອນ
ພະເນຈອນໃນ	ປ່າໄມ້
ເຂົ້າໃກ້ແລ້ວ	ກ່າວມາຍາ
ຫຼິງສອງຕາມີ	ກວ້ກວາດ
ຍົກຄົ້ວຟາດ	ເນືອງນັ້ນ
ນາງກະທຳການອັນໃດ	ໃຜກໍບໍ່ມີຮູ້
ແມ່ນວ່ານາງເຫຼິ້ນຊູ້	ໃຜກໍບໍ່ມີເຫັນ...
	(ຈາກ ມັດທິກັນ)

## 5. ວິທີແຕ່ງຮ່າຍ

ຮ່າຍ ແມ່ນກອນທີ່ແຕ່ງເປັນວັກລຽນຕິດຕໍ່ກັນລົງຈົນສຸດບົດໂດຍແບ່ງເປັນບາດໆ ຄືກອນ ລຳ ຫຼື ກອນອ່ານ. ແຕ່ລະວັກມີ 5 ຄຳຂຶ້ນໄປເຖິງ 15 ຄຳ. ຄຳສຸດທ້າຍຂອງວັກເທິງໃຫ້ສຳຜັດ ກັບຄຳທີ 1, 2, 3 ຫຼື 4 ຂອງວັກຕໍ່ໄປ. ສ່ວນຄຳເອກໂທນັ້ນບໍ່ຈຳກັດ, ຈະເອົາໄວ້ບ່ອນໃດກໍໄດ້, ຂໍແຕ່ໃຫ້ມີການສຳຜັດນອກກໍເປັນພໍ.

ຕົວຢ່າງ: ກອນຮ່າຍສຳລັບສູ່ຂວັນ

ສີສີ ສິດທິພະພອນ  
 ບໍວອນອະດີເລກ  
 ອະເນກະເຕຊາ  
 ໄຊຍະມັງຄະລາ  
 ມະຫາສີລິມັງຄະເລດ  
 ສາດຕະເພດພ້ອມອາຄົມ  
 ຊຸນບູລົມປຸນແຕ່ງແລ້ວ  
 ໃຫ້ລູກແກ້ວອອກກິນເມືອງ  
 ລິດທິເຮືອງທະລົງແທ່ນ  
 ມື້ນີ້ແມ່ນມະຫາຄຸນ  
 ປຸນດາດີແຕ່ງແລ້ວ  
 ໃຫ້ລູກແກ້ວກິ່ງລົງມາ  
 ເປັນລາຊາສືບສ້າງ

ເມືອງມື່ງກວ້າງນາຄອງ  
 ຊຸນເຈືອງປອງເປັນໂຊກ  
 ໃຕ້ໂລກຍ່ອມລີຊາ  
 ທະລົງອານຸພາວາຍວດຍິ່ງ  
 ເປັນເຈົ້າຈອມມື່ງເມືອງເມນ  
 ແສນເມືອງມາຊ່ວຍຄ້າ  
 ມື້ນີ້ຊ້ຳຄຸນຄົງ  
 ພະຍາຈັກທະລົງທິດສະລາດ  
 ພາມມະນາດເລົ່າແຖມພອນ ຯລຯ

ຕົວຢ່າງ: ຮ່າຍສຳລັບເທດ

ບັດນີ້           ຈັກກ່າວກ້າເຖິງປະເທດເມືອງກະລິງ ກ່ອນແລ້ວ  
 ເຂົານັ້ນ       ເປັນພາສາຊາດພາມພິງເຊື້ອ  
 ຜູງໝູ່         ຊາວເມືອງຮ້ອນໂພຊະນັງເຂີນຂາດ  
 ເພາະເພື່ອ     ອຸປະໂລກແລ້ງຝົນພ້າບໍ່ມີ  
 ຕັ້ງຫາກ      ຫຼາຍປີຮ້າງຮາມນາໄວ້ເປົ່າ  
                   ເຂົ້າບໍ່ມີຢູ່ເລົ່າຫອຍເບ້ຍກໍເລົ່າຕາຍ  
                   ຜົນຜະລາໄມ້ໃນດົງກໍຊຸ່ລ່ວງ  
 ຜູງໝູ່         ເຂົ້າໂຄດຂ້ວງແຕງເຕົ້າໝູ່ມັນ  
                   ພິກແລະແຄ້ງຂົງຂ່າກະທຽມຫອມ  
                   ເຄືອຜັກຂຽວຫຼ່ວລົງຈຳເຫງົ້າ  
                   ຜູງໝູ່ປູປາຂ້ອນເຂີນວັງຕາຍຕາມຫາດ  
                   ສັດສິ່ງເນື້ອເສືອຊ້າງລະມັ່ງເມີຍ  
                   ມະຫິງສາຮ້ອນຫົວຕົນຕາຍແດດ  
                   ກົບຂຽດໄຫ້ຫານ້ຳກໍບໍ່ມີ ເຈົ້າເອີຍ <...>

(ຄັດຈາກ ຫັງສີເລື່ອງ ພະເທວດສັນດອນ ກັນທີ 2 “ຫິມະພານ”)

## 6. ວິທີອ່ານ ແລະ ການນຳໃຊ້ຮ່າຍ

### 6.1 ວິທີອ່ານ

ສຽງອ່ານຮ່າຍນີ້ ຕ່າງກອນລຳ ຫຼື ກອນອ່ານອື່ນໆ, ບາງທີກໍອ່ານໄວ, ບາງທີກໍອ່ານຊ້າ ແລະ ບາງທີກໍຫຼິ້ນສຽງດ້ວຍການແກ່ສຽງໃຫ້ຍາວຄືສຽງລຳລ່ອງ ແຕ່ຫາກບໍ່ຄືກັນກັບສຽງລຳລ່ອງແທ້ ເຮັດຄືສຽງທະນີຮ້ອງເວລາມັນຮ່າຍໄມ້ຢູ່ຕາມປ່າດົງຄືບິດໜຶ່ງຊ້າ, ບິດໜຶ່ງໄວ, ບິດໜຶ່ງເຮັດສຽງສັ້ນ, ບິດໜຶ່ງເຮັດສຽງຍາວສະຫຼັບກັນໄປ.

### 6.2 ການນຳໃຊ້

ຮ່າຍໃຊ້ເພື່ອເທດສະໜາ ແລະ ສູດ

- ຮ່າຍໃຊ້ສຳລັບເທດເພື່ອຄວາມມ່ວນອອນຊອນ ເຈືອປົນໄປດ້ວຍຄຳສັ່ງສອນໃນຫຼັກສິນທຳຂອງພຸດທະສາສະໜາ.
- ຮ່າຍນອກຈາກໃຊ້ສຳລັບເທດສາສະໜາແລ້ວ ຍັງໃຊ້ເຂົ້າໃນການສູດຂວັນໃນເວລາມີພິທີສູຂວັນຕ່າງໆ.

:



## V. ວ່າດ້ວຍສານ

### 1. ຄວາມໝາຍຂອງສານ

ສານແມ່ນກະວີປະເພດໜຶ່ງ ທີ່ມີລັກສະນະການສຳຜັດເນື່ອງສຽງກັນເໝືອນກອນອ່ານ ທຳມະດາ ແຕ່ຂຽນລຽນກັນເປັນແຖວຄືກັບຈົດໝາຍ ຫຼື ບົດຂຽນຄຳຮ້ອຍແກ້ວທຳມະດາ.

ການຕັ້ງຊື່ຂອງສານທີ່ແຕ່ງຂຶ້ນນັ້ນ ເພິ່ນເຄີຍໃຊ້ຊື່ຕາມຄວາມຄິດປຽບທຽບຕ່າງໆ ເຊັ່ນ: ສານທົງ, ສານນົກແກ້ວ, ສານສາລິກາ, ສານລຶບພະສູນ ແລະ ອື່ນໆ.

ຕົວຢ່າງ:

#### ສານທົງທີ່ຝ່າຍຊາຍຂຽນ

ສານນີ້ຊື່ວ່າທົງຄຳຜ້າຍ ເວທາເຫິນເມກ ຈົດປະສົງຈອດຍັງ ຫວັງນ້ອງຝ່າຍໄກ ບັດນີ້ ຕົນອ້າຍປຸນປຽບໄດ້ ດັ່ງຊາຍຊາດພະເນຈອນ ບິນວ່ອນຕາມເວທາ ສ່ອງລົງບໍ່ເຫັນກ້າ ຈັກແມ່ນກຳຫຍັງອ້າຍ ຈິ່ງກາຍເປັນທົງປ່ຽວ ຫຼຽວງວາກຫາກິ່ງໄມ້ ໄຊຕົ້ນກໍບໍ່ມີ ຄັນນ້ອງມີແນວຕົ້ນ ໂພໄຊໃຫ້ນ້ອງສິ່ງຂ່າວ ແດ່ເນີ ພໍໃຫ້ທົງປົກຫ້ຽນ ໄດ້ເກາະກ້ານກິ່ງໄຊ ແດ່ແມ.

#### ສານທົງທີ່ຝ່າຍຍິງຂຽນຕອບ

ສານນີ້ຊື່ວ່າໂພໄຊກວ້າງ ສານງາມຕົ້ນໄມ້ໃຫຍ່ ໃຈປະສົງຕໍ່ເຈົ້າ ທົງແກ້ວຜູ້ເວີ່ນຫາ ຍ້ານແຕ່ທົງຄຳຜ້າຍ ກາຍໜີບໍ່ຫຼຽວເບິ່ງ ນັ້ນແລ້ວ ຕົວໄຊຕໍ່າເຕ້ຍ ຊິເສຍເຊື້ອຊາດຕະກູນ ຊາດທີ່ແນວນາມຕົ້ນ ໄຊສົມແຕ່ນົກຈາບ ຕິບໍ່ ແນວທົງເຫິນຢູ່ຟ້າ ບໍ່ຫວັງຊື່ວ່າຊິງອຍ ລະຕິ.

#### ສານລຶບພະສູນ

(ຄັດຕອນ)

ບັນບັງລະຫັດ

ດວງນີ້ ຊື່ວ່າບຸແຜ່ນທໍລະນີດັ້ນ ກຸມພະກອນກຳໂຮບ ເກາະກ່າຍເກີຍໂລບລ້ຽວ ສະເໝນຄ້ານໂຄ່ນຄອນ ຄະເຄື່ອນຄຸງແກ່ນເຫງົ້າ ກາກາບໄກວກະຈັດ ເສລາເນົາພູຜາ ເກື້ອນທະລັງທະລາຍຍ້ອງ ອານົນເນົາແນບພື້ນ ເໝືອນຟາດຟອງສະໝຸດ ນາໂຄຄະ ຄາດໂຮງຮາມຍ້ອງ ຈັກກະວານເຫຼື້ອມ ຄິລິທຽວຍຫງ່ວນ ນາຄະເໝືອນຟັງຟ້າວ ພູມເພື້ອແຄ່ເພືອຍ ຄຸດທະອ້າປົກຂຶ້ນ ຂໍາເມກເຮືອງລິດ ຈັນໂທເນົາມິວມຸດ ມິດແສງສູນອ້າ ໃສສ່ອງເຮືອງຮາວຖ້ານ ລັງສີສຸລິເຍດ ຍາມທ່ອງທຽວລ່ວງຟ້າ ພິມານເອື້ອມອາດສະໝີ ມີຄະສິງສະຫວັນຍ້ອງ ບໍລະເມປະນົມແມ່ ເມືອງມາບເຫຼື້ອມ ແສງແກ້ວແກວ່ງທະລັງ ໄຟກໍລຸກວິບໄໝ້ ເສນາດທະເນົາມຸດ

ແປວເບິ່ງເຮືອງອະລຸນ ຫອບແສງສູນຟ້າ ບາລັງຊ້ອນ ໄສຍາອິນທະລາດ ສະໝຸກຍິ່ງລ້ຳ ລົມເບື້ອງປີ້ນໄກວ ດາວະດິງຊັ້ນ ເທວະດາເມືອງມອດ ຕະຫຼົບຕ່າວພິງ ພິມານເຕົ້າຕຸ່ມຕອງ ລະແຫ່ງຫ້ອງ ຜາສາດເຮືອງຮິດ ລົງທ່ອງທຽວນິຄົມຄົນ ຄວ່າສູນສະແຫວງເຫຼັ້ນ ເລີຍລິນຊ້ຳ ປະສັດ ເມົາມົວເດືອດ ກະສັນປົວພິງ ຈັນທະກຸ້ມເມກກຸມ <...>

ຄິດເມື່ອ ບາລັງຊ້ອນ ໄສຍາອິນທະລາດ ປາງນັ້ນ ສະໝຸກຍິ່ງລ້ຳ ລົມເບື້ອງປີ້ນໄກວ ຫຸຍຮຸ່ງໝ້ອມ ຄະນິງປ່ອງແປວສະໝຸດ ຄະນິງນິງສີ ພາກພະໄທມີໄດ້ ຄິດໄຄ່ທວຍທະລັງປີ້ນ ຍໍຕາວເບື້ອງແກວ່ງ ເອົານັ້ນ ພູຟາດມ້າງ ດູ້ຕ້ອງຕອກກະແຈ ລົບລຸ່ມດ້າວ ໄຂປ່ອງແປວລະຫັດ ຫຼືວ່າ ໂທມທວງຂັດ ມິດຂະໜອງເໝືອນໄໝ້ ຫຼື ຈັກທວຍທິງອຸ້ມ ຈັກກະວານຮຽງຮ່ວມ ເອົານັ້ນ ກົວທີ່ຟ້າແປ່ຂວ້າ ຂະໜາມເຄົ້າຄວ້າຄວາມ ມົວມິດໄໝ້ ມ້າງແຜ່ນພັນທະກິດ ກັບເລົ່າເລີຍລິນ ຂະຫຼັງ ຕອບແຖມເຖິງເຕົ້າ ນັບທີ່ລວງດູລ້ຳ ຕາມຕາອະນັນເນກ ມານັ້ນ ກັບເລົ່າຄວັນເທົ່າຟ້າ ເຮືອງກຸ້ມເມກກຸມ ໃຈມ່ອມອ້າຍ ໝາຍມຸ່ງພະໄມມິດ ຊິຄ່ອຍປຸນປອງຮັກ ຮ່ວມຮຽງຮາວຖ້ານ ສົມພານເບື້ອງປາລະມີຮຽງຮອດ ກັນແລ້ວ ສຸດຟາກລວງເລິກລ້ຳ ພິລາກ້ຽວກ່ອມລໍາ ໄດ້ເດແນນເກົ່າເກື້ອ ເກີດຮ່ວມຮຽງຮັກ ແລ້ວນັ້ນ ໃຜທ່ອນຂົນຂັດເຊິງ ສວາດດູດາຍໄດ້ ສົມຄວນໄດ້ ຊິໄລວາງປະປ່ອຍ ເປັນລື ແມ່ນວ່າສຸດຟາກຟ້າ ທະຍານຍື່ຍ່ອງເຖິງ <...>

## 2. ສ່ວນປະກອບຂອງສານ

ສ່ວນປະກອບຂອງສານ ມີລັກສະນະຄືກັນກັບບົດກອນທົ່ວໄປ ແຕ່ຂຽນລຽນກັນເປັນແຖວຄືກັນກັບບົດຂຽນຄໍາຮ້ອຍແກ້ວທໍາມະດາ.

## 3. ຫຼັກການສໍາຜັດຂອງສານ

ຫຼັກການສໍາຜັດຂອງສານ ກໍມີລັກສະນະຄືກັນກັບບົດກອນທົ່ວໄປ ມີການສໍາຜັດເກາະກ່າຍຕໍ່ເນື່ອງກັນໄປ ບາງເທື່ອກໍມີຄໍາບຸບພະບົດ ແລະ ຄໍາສັອຍມາຕື່ມໃສ່.

## 4. ຊະນິດຂອງສານ

ສານມີຫຼາຍຊະນິດ ການຕັ້ງຊື່ຂອງສານໃຊ້ຊື່ຕາມຄວາມຄິດປຽບທຽບຕ່າງໆ ເຊັ່ນ: ສານຫຼົງ, ສານນົກແກ້ວ, ສານສາລິກາ, ສານລືບພະສູນ ແລະ ອື່ນໆ.

## 5. ວິທີແຕ່ງສານ

ວິທີແຕ່ງສານຄືກັບການແຕ່ງກອນອ່ານຊຶ່ງມີການສໍາຜັດເນື່ອງສຽງກັນ ແຕ່ເອົາມາຂຽນຮຽງກັນຄືກັບຄໍາຮ້ອຍແກ້ວ.

## 6. ວິທີອ່ານ ຫຼື ນຳໃຊ້ສານ

ວິທີອ່ານສານຈະອ່ານຕາມລັກສະນະຂອງສານ ທີ່ແຕ່ງເປັນແຖວຍາວ ແລະ ມີການສຳຜັດ ເນື່ອງສຽງກັນໄປເລື້ອຍໆຈົນຈົບບົດ. ສະນັ້ນ, ເວລາອ່ານສານຈະຕ້ອງເວັ້ນສຽງ ຫຼື ຢຸດແຕ່ລະ ບ່ອນໃຫ້ຖືກຕ້ອງ, ຂຶ້ນສຽງລົງສຽງໃຫ້ເໝາະສົມ. ເວົ້າລວມແລ້ວ ການອ່ານສານກໍຄ້າຍຄືກັບ ການອ່ານກອນອື່ນໆ ຕ່າງແຕ່ວ່າຈະຕ້ອງອ່ານໄປເລື້ອຍໆຈົນຈົບສານ.

ບູຮານເຄີຍໃຊ້ສານເພື່ອຂຽນສິ່ງຂ່າວຄາວຫາກັນ ຫຼື ຕໍ່ແຍກັນລະຫວ່າງບ່າວສາວ.



## ເອກະສານອ້າງອີງ

### ພາສາລາວ

- ກະຊວງສຶກສາ. ໄວຍາກອນສຳລັບຊັ້ນມັດທະຍົມປີທີ 1. ໂຮງພິມກະຊວງສຶກສາ, 1983.
- ກະຊວງສຶກສາ. ໄວຍາກອນສຳລັບຊັ້ນມັດທະຍົມປີທີ 2. ໂຮງພິມກະຊວງສຶກສາ, 1983.
- ກະຊວງສຶກສາ. ໄວຍາກອນສຳລັບຊັ້ນມັດທະຍົມປີທີ 3. ໂຮງພິມກະຊວງສຶກສາ, 1983.
- ກະຊວງສຶກສາທິການ. ໄວຍາກອນລາວ ພາກ 1, ອັກຂະຫຼະວິທີ. ຄະນະກຳມະການ  
ວັນນະຄະດີ, 1954.
- ກະຊວງສຶກສາທິການ. ໄວຍາກອນລາວ ພາກ 1, ອັກຂະຫຼະວິທີ. ຄະນະກຳມະການ  
ວັນນະຄະດີ. ພິມເທື່ອທີ 4, 1964.
- ກະຊວງສຶກສາທິການ. ໄວຍາກອນລາວ ພາກ 1, ອັກຂະຫຼະວິທີ. ຄະນະກຳມະການ  
ວັນນະຄະດີ. ພິມເທື່ອທີ 6, 1968.
- ກະຊວງສຶກສາທິການ. ໄວຍາກອນລາວ ພາກທີ 2 ວະຈິວິພາກ. ສະບັບລາຊະບັນດິດສະພາ  
ລາວ. ພິມເທື່ອທີ 4, 1973.
- ກະຊວງສຶກສາທິການ. ໄວຍາກອນລາວ ພາກທີ 3, ວາກະຍະສຳພັນ. ສະບັບລາຊະບັນດິດ  
ສະພາລາວ. ພິມເທື່ອທີ 4, 1974.
- ກະຊວງສຶກສາທິການ, ສິລະປະກອນ ແລະ ກິລາຍຸວະຊົນ. ໄວຍາກອນລາວ, ພາກທີ 1  
ອັກຂະຫຼະ ວິທີ. ສະບັບລາຊະບັນດິດສະພາລາວ. ພິມເທື່ອທີ 1, 1972.
- ກະຊວງສຶກສາທິການ, ກິລາ ແລະ ທຳມະການ. ໄວຍາກອນລາວ ອຸດົມ 1. ກົມຄົ້ນຄວ້າ ແລະ  
ຮຽບຮຽງຈັດພິມ, 1980.
- ກະຊວງສຶກສາທິການ, ກິລາ ແລະ ທຳມະການ. ໄວຍາກອນລາວ ອຸດົມ 2. ກົມຄົ້ນຄວ້າ ແລະ  
ຮຽບຮຽງຈັດພິມ, 1980.
- ກະຊວງສຶກສາທິການ, ກິລາ ແລະ ທຳມະການ. ໄວຍາກອນລາວ ອຸດົມ 3. ກົມຄົ້ນຄວ້າ ແລະ  
ຮຽບຮຽງຈັດພິມ, 1980.
- ກະຊວງສຶກສາແຫ່ງພະລາຊະອານາຈັກລາວ. ແບບສອນອ່ານຊັ້ນກຳກາ ຕອນທີ 1.
- ກະຊວງທຳມະການ. ຫ້າສີ ສັງສິນໄຊ ພັບທິໜຶ່ງ. 1949
- ກະຊວງມະຫາດໄທ ແລະ ທຳມະການ. ອັກຂະຫຼະສະມະຍະ ວ່າດ້ວຍຕົວຫ້າສີລາວ (ສະບັບ  
ອັດສຳເນົາ), 1950.
- ກົມມັດທະຍົມສຶກສາ. ພາສາລາວຊັ້ນມັດທະຍົມ ປີທີ 3. ກະຊວງສຶກສາທິການ, 1970.
- ກົມມັດທະຍົມສຶກສາ. ພາສາລາວຊັ້ນມັດທະຍົມ ປີທີ 4. ກະຊວງສຶກສາທິການ, 1972.

ກົມວັນນະຄະດີ. ຫັງສີ ສັງສິນໄຊ ເຫຼັ້ມທິສອງ, ພິມເທື່ອທິໜຶ່ງ. ໂຮງພິມລາວພານິດວຽງຈັນ, 2497.

ກົມວັນນະຄະດີ. ຫັງສີ ສັງສິນໄຊ ເຫຼັ້ມທິສາມ, ພິມເທື່ອທິໜຶ່ງ. ໂຮງພິມລາວພານິດວຽງຈັນ, 2497.

ຄະນະກຳມະການວັນນະຄະດີ. ສານລິບພະສູນ, ຈັດພິມຂຶ້ນເທື່ອທິສອງ, 1967.

ຄະນະກຳມະການອັກສອນສາດ ແລະ ວັນນະຄະດີ. ອັກຂະຫຼະວິທີ, 1960.

ສະຖາບັນຄົ້ນວິທະຍາສາດການສຶກສາ. ແບບຮຽນວັນນະຄະດີຊັ້ນມັດທະຍົມ ປີທີ 4. ພິມທີ່  
ວິສາຫະກິດການພິມຈຳໜ່າຍສຶກສາ, 1998.

ສະຖາບັນຄົ້ນວິທະຍາສາດການສຶກສາ. ແບບຮຽນ ພາສາລາວຊັ້ນມັດທະຍົມ ປີທີ 6. ພິມທີ່  
ວິສາຫະກິດໂຮງພິມສຶກສາ, 2008.

ສະຖາບັນຄົ້ນວິທະຍາສາດການສຶກສາ. ແບບຮຽນ ພາສາລາວຊັ້ນມັດທະຍົມ ປີທີ 6. ບໍລິສັດ  
ລັດວິສາຫະກິດໂຮງພິມສຶກສາ, 2016.

ສະຖາບັນຄົ້ນວິທະຍາສາດການສຶກສາ. ແບບຮຽນ ວັນນະຄະດີຊັ້ນມັດທະຍົມ ປີທີ 3. ບໍລິສັດ  
ລັດວິສາຫະກິດໂຮງພິມສຶກສາ, 2012.

ສະຫາຍໄຟ. ເປືອຍທົວໃຈໃຫ້ໜຸ່ມສາວ, ຫວານໃຈການພິມ ສຳນັກພິມລາວດວງເດືອນ, 2023.

ສິລາ ວິຣະວົງ, ມະຫາ. ແບບແຕ່ງກອນໄທວຽງຈັນ ແລະ ແຕ່ງກາບສານວິລາສິນີ, ພິມເທື່ອ  
ທິໜຶ່ງ. ໂຮງພິມໄຜໜາມ, 1994.

ສິລາ ວິຣະວົງ, ມະຫາ. ປະຫວັດຫັງສີລາວ. ພິມເທື່ອທີ 2, 1995.

ສິລາ ວິຣະວົງ, ມະຫາ. ປະໂຫຍດຂອງວັນນະຄະດີ. ຈັດພິມຄືນໂດຍທໍສະໝຸດແຫ່ງຊາດ, 1996.

ສີສະເຫວີຍ ສຸວັນນີ. ວັດຈະນານຸກົມພາສາປາລີ-ລາວ. ໂຮງພິມນະຄອນຫຼວງວຽງຈັນ, 2004.

ແສງຟ້າ ໂຫລານຸພາບ. ພາສາສາດນໍາໃຊ້. ພາກວິຊາພາສາ-ວັນນະຄະດີລາວ  
ມະຫາວິທະຍາໄລແຫ່ງຊາດ, 2005.

ແສງຟ້າ ໂຫລານຸພາບ. ປະພັນສິນ. ພາກວິຊາພາສາ-ວັດທະນະທໍາລາວ ມະຫາວິທະຍາໄລ  
ແຫ່ງຊາດ, 2020.

ບໍ່ແສງຄໍາ ວົງດາລາ ແລະ ຄະນະ. ວັນນະຄະດີລາວ. ວິສາຫະກິດການພິມຈຳໜ່າຍສຶກສາ, ພິມ  
ຄັ້ງທີ 1, 1987.

ບົວລີ ປະພາພັນ ແລະ ຄະນະ. ພາສາລາວ ສໍາລັບວິທະຍາໄລວິທະຍາສາດພື້ນຖານ. ມະຫາ  
ວິທະຍາໄລແຫ່ງຊາດ, 2002.

- ປົວລີ ປະພາພັນ ແລະ ຄະນະ. ໄວຍາກອນລາວປັດຈຸບັນ, ພາກທີ III, ວາກະຍະສຳພັນ. ສີສະຫວາດການພິມ, 2000.
- ບຸນຖັນ ສິນະວົງ. ຄຳສັບເຄົ້າລາວທີ່ມາຈາກປາລີ-ສັນສະກິດ. Paris: Mayenne Imprime sur presse, 2011.
- ປົງຄຳ ສີສຸວັນ ແລະ ຄະນະ. ໄວຍາກອນລາວ ປັດຈຸບັນ (ສຳລັບໂຮງຮຽນສາມັນສຶກສາ) ພາກທີ II ວະຈິວິພາກ. ສີສະຫວາດການພິມ, 2000.
- ພະລາຊະໂອງການ ເລກທີ 10. ກ່ຽວກັບຫຼັກການຂຽນທາງລາຊະການຕາມແມ່ອັກຂະຫຼະລາວ. ສະບັບລົງວັນທີ 27/1/1949.
- ພາສາລາວ (LANGUE LAOTIENNE). ວຽງຈັນ, 1924.
- ພູມີ ວົງວິຈິດ. ໄວຍາກອນລາວ. ພະແນກສຶກສາສູນກາງ, ພິມເທື່ອທີ 1, 1967.
- ພູມີ ວົງວິຈິດ. ຄວາມຊົງຈຳຂອງຊີວິດເຮົາ ໃນຂະບວນວິວັດແຫ່ງປະຫວັດສາດຂອງປະເທດລາວ. ວິສາຫະກິດການພິມຈຳໜ່າຍສຶກສາ, 1987.
- ພູມີ ວົງວິຈິດ. ຄຸນສົມບັດໃໝ່ ແລະ ສິນທຳປະຕິວັດ. ພິມຄັ້ງທີ 2, ສຳນັກພິມນັກປະພັນລາວ, 2013.
- ໄພວັນ ມາລາວົງ. ສິລະປະແຫ່ງການປະພັນ. ສູນຄົ້ນຄວ້າພາສາລາວ, 2019.
- ພອນສິຣິ ອຸໄທວັນ ແລະ ຄະນະ. ແບບຮຽນພາສາລາວ ຊັ້ນມັດທະຍົມປີທີ 2. ບໍລິສັດລັດວິສາຫະກິດໂຮງພິມສຶກສາ, 2011.
- ໄວຍາກອນລາວ 1 ອັກຂະຫຼະວິທີ. ຫໍສະໝຸດປະເທດລາວ ພິມເທື່ອທີ 1, 1935.
- ໄວຍາກອນພາສາລາວ (GRAMMAIRE LAOTIENNE). ປາຣີ, 1937.
- ອັກຂະຫຼະ ແລະ ສະກິດຄຳໃນພາສາລາວ, 1944.
- ອ່ອນແກ້ວ ນວນນະວົງ ແລະ ຄະນະ. ໄວຍາກອນລາວປັດຈຸບັນ, ພາກທີ 1, ອັກຂະຫຼະວິທີ. ວິສາຫະກິດການພິມຈຳໜ່າຍສຶກສາ, 2000.
- ອ່ອນແກ້ວ ນວນນະວົງ ແລະ ຄະນະ. ໄວຍາກອນລາວປັດຈຸບັນ, ພາກທີ 1, ອັກຂະຫຼະວິທີ. ໂຮງພິມປານຄຳຈຳປາ, ພິມຄັ້ງທີ 4, 2022.

## ພາສາໄທ

คำชัย ทองหล่อ. หลักภาษาไทย. กรุงเทพฯ: รวมสาส์น, 2550.

ชาคริต อนันทรวิวัฒน์. หลักภาษาไทย. สำนักพิมพ์โอเดียนสโตร์, 2536.

ดวงใจ ไทยอุบล. ทักษะการเขียนภาษาไทย. สำนักพิมพ์จุฬาลงกรณ์มหาวิทยาลัย, 2543.

วิเชียร เกษประทุม. หลักภาษาไทย. กรุงเทพฯ: เพิ่มทรัพย์การพิมพ์, 2558.

สุนันท์ อัญชสิณกุล. ระบบคำภาษาไทย. สำนักพิมพ์จุฬาลงกรณ์มหาวิทยาลัย, 2566.

ตำราญ คำยี่ง. Advanced English Grammar. กรุงเทพฯ: วิเจ พรีเมียมดีง.

อุปกิต ศิลปสาร, พระยา. หลักภาษาไทย. กรุงเทพฯ: ไทยวัฒนาพานิช, 2539.

## ພາສາຣັດເຊຍ

Молев Л.Н, Москлев А.А, Плам Ю.Я. Лаосский язык. - М: Наука, 1972.

Молев Л.Н, Васильева В.Х, Плам Ю.Я. Лаосско-русский словарь. - М: Русский язык, 1982.

## ພາສາຫວຽດ

Lã Thị Bắc Lý, Phan Thị Hồng Xuân, Nguyễn Thị Thu Nga. Giáo Trình Tiếng Việt và Tiếng Việt thực hành. NXB Đại học Sư phạm, Hà Nội, 2016.



ສະໜັບສະໜູນການສ້າງຕົ້ນສະບັບໂດຍ ລັດຖະບານອິດສະຕຣາລີ  
ແລະ ງົບປະມານແຫ່ງລັດ

ສະໜັບສະໜູນການການຈັດພິມໂດຍ ລັດຖະບານອິດສະຕຣາລີ  
ພິມທີ່ ບໍລິສັດລັດວິສາຫະກິດໂຮງພິມສຶກສາ (ພິມຄັ້ງທີ 1), ຈຳນວນ 1000 ຫົວ,  
ຂະໜາດ 18x25 cm

ຕາມທະບຽນພິມ 260/ວພຈ24062024

ISBN 978-9932-16-131-7

ແຈກຢາຍລ້າ